

## Allegato tecnico

<b>RIVIERA E-R</b> <b>MAGGIO-AGOSTO</b>	<b>ARRIVI</b>			<b>PRESENZE</b>		
	2017	2018	Var. 18-17	2017	2018	Var. 18-17
ITALIANI	4.067.000	<b>4.121.000</b>	<b>1,3%</b>	26.701.000	<b>26.932.000</b>	<b>0,9%</b>
STRANIERI	913.000	<b>950.000</b>	<b>4,1%</b>	6.848.000	<b>7.110.000</b>	<b>3,8%</b>
TOTALE	4.980.000	<b>5.071.000</b>	<b>1,8%</b>	33.549.000	<b>34.042.000</b>	<b>1,5%</b>

*Fonte: Elaborazione dell'Osservatorio sul turismo dell'Emilia-Romagna – dati provvisori*

### 2) I dati complessivi e comparto per comparto nei primi 7 mesi del 2018

<b>GEN-LUG</b> <b>COMPARTI</b>	<b>ARRIVI</b>			<b>PRESENZE</b>		
	2017	2018	Var. 18-17	2017	2018	Var. 18-17
RIVIERA	4.054.000	<b>4.143.000</b>	<b>2,2%</b>	21.045.000	<b>21.447.000</b>	<b>1,9%</b>
CITTA' D'ARTE	1.825.000	<b>2.030.000</b>	<b>11,2%</b>	4.055.000	<b>4.445.000</b>	<b>9,6%</b>
APPENNINO	199.000	<b>206.000</b>	<b>3,5%</b>	843.000	<b>900.000</b>	<b>6,8%</b>
TERME	221.000	<b>258.000</b>	<b>16,7%</b>	621.000	<b>671.000</b>	<b>8,1%</b>
ALTRE LOCALITA'	1.058.000	<b>1.157.000</b>	<b>9,4%</b>	2.649.000	<b>3.011.000</b>	<b>13,7%</b>
<b>TOTALE E.-R.</b>	7.357.000	<b>7.794.000</b>	<b>5,9%</b>	29.213.000	<b>30.474.000</b>	<b>4,3%</b>

*Fonte: Elaborazione dell'Osservatorio sul turismo dell'Emilia-Romagna – dati provvisori*

<b>GEN-LUG</b> <b>NAZIONALITA'</b>	<b>ARRIVI</b>			<b>PRESENZE</b>		
	2017	2018	Var. 18-17	2017	2018	Var. 18-17
ITALIANI	5.401.000	<b>5.673.000</b>	<b>5,0%</b>	21.253.000	<b>21.983.000</b>	<b>3,4%</b>
STRANIERI	1.956.000	<b>2.121.000</b>	<b>8,4%</b>	7.960.000	<b>8.491.000</b>	<b>6,7%</b>
<b>TOTALE E.-R.</b>	7.357.000	<b>7.794.000</b>	<b>5,9%</b>	29.213.000	<b>30.474.000</b>	<b>4,3%</b>

*Fonte: Elaborazione dell'Osservatorio sul turismo dell'Emilia-Romagna – dati provvisori*

<b>RIVIERA</b> <b>GEN-LUG</b>	<b>ARRIVI</b>			<b>PRESENZE</b>		
	2017	2018	Var. 18-17	2017	2018	Var. 18-17
ITALIANI	3.218.000	<b>3.273.000</b>	<b>1,7%</b>	15.769.000	<b>15.942.000</b>	<b>1,1%</b>
STRANIERI	836.000	<b>870.000</b>	<b>4,1%</b>	5.276.000	<b>5.505.000</b>	<b>4,3%</b>
<b>TOTALE</b>	4.054.000	<b>4.143.000</b>	<b>2,2%</b>	21.045.000	<b>21.447.000</b>	<b>1,9%</b>

*Fonte: Elaborazione dell'Osservatorio sul turismo dell'Emilia-Romagna – dati provvisori*

CITTA' D'ARTE	ARRIVI			PRESENZE		
	2017	2018	Var. 18-17	2017	2018	Var. 18-17
GEN-LUG	2017	2018	Var. 18-17	2017	2018	Var. 18-17
ITALIANI	1.127.000	<b>1.256.000</b>	<b>11,4%</b>	2.423.000	<b>2.636.000</b>	<b>8,8%</b>
STRANIERI	698.000	<b>774.000</b>	<b>10,9%</b>	1.632.000	<b>1.809.000</b>	<b>10,8%</b>
TOTALE	1.825.000	<b>2.030.000</b>	<b>11,2%</b>	4.055.000	<b>4.445.000</b>	<b>9,6%</b>

Fonte: Elaborazione dell'Osservatorio sul turismo dell'Emilia-Romagna – dati provvisori

APPENNINO	ARRIVI			PRESENZE		
	2017	2018	Var. 18-17	2017	2018	Var. 18-17
GEN-LUG	2017	2018	Var. 18-17	2017	2018	Var. 18-17
ITALIANI	165.000	<b>167.000</b>	<b>1,2%</b>	690.000	<b>727.000</b>	<b>5,4%</b>
STRANIERI	34.000	<b>39.000</b>	<b>14,7%</b>	153.000	<b>173.000</b>	<b>13,1%</b>
TOTALE	199.000	<b>206.000</b>	<b>3,5%</b>	843.000	<b>900.000</b>	<b>6,8%</b>

Fonte: Elaborazione dell'Osservatorio sul turismo dell'Emilia-Romagna – dati provvisori




TERME	ARRIVI			PRESENZE		
	2017	2018	Var. 18-17	2017	2018	Var. 18-17
GEN-LUG	2017	2018	Var. 18-17	2017	2018	Var. 18-17
ITALIANI	172.000	<b>201.000</b>	<b>16,9%</b>	513.000	<b>543.000</b>	<b>5,8%</b>
STRANIERI	49.000	<b>57.000</b>	<b>16,3%</b>	108.000	<b>128.000</b>	<b>18,5%</b>
TOTALE	221.000	<b>258.000</b>	<b>16,7%</b>	621.000	<b>671.000</b>	<b>8,1%</b>

Fonte: Elaborazione dell'Osservatorio sul turismo dell'Emilia-Romagna – dati provvisori

ALTRE LOCALITA'	ARRIVI			PRESENZE		
	2017	2018	Var. 18-17	2017	2018	Var. 18-17
GEN-LUG	2017	2018	Var. 18-17	2017	2018	Var. 18-17
ITALIANI	719.000	<b>776.000</b>	<b>7,9%</b>	1.858.000	<b>2.135.000</b>	<b>14,9%</b>
STRANIERI	339.000	<b>381.000</b>	<b>12,4%</b>	791.000	<b>876.000</b>	<b>10,7%</b>
TOTALE	1.058.000	<b>1.157.000</b>	<b>9,4%</b>	2.649.000	<b>3.011.000</b>	<b>13,7%</b>

Fonte: Elaborazione dell'Osservatorio sul turismo dell'Emilia-Romagna – dati provvisori

### ANDAMENTO METEO ESTATE 2018

MESE			
Maggio	21 gg. (+1)	6 gg. (=)	4 gg. (-1)
Giugno	25 gg. (=)	1 g. (-1)	4 gg. (+1)
Luglio	23 gg. (-4)	6 gg. (+2)	2 gg. (+2)
Agosto	24 gg. (-2)	4 gg. (=)	3 gg. (+2)
<b>MAG-AGO 2018</b>	<b>93 gg.</b>	<b>17 gg.</b>	<b>13 gg.</b>
MAG-AGO 2017	98 gg.	16 gg.	9 gg.
<b>Diff. 2018/2017</b>	<b>-5 gg.</b>	<b>+1 g.</b>	<b>+4 gg.</b>

Osservazioni quotidiane ex post della situazione meteo della Riviera dell'Emilia-Romagna