

Bologna, 23/05/2019

Protocollo: vedi *segnatura.XML*

Alla Responsabile di Servizio  
Affari legislativi e  
coordinamento Commissioni  
assembleari  
*Dott.ssa Anna Voltan*

*Sua sede*

**Oggetto: Trasmissione delibera dell'Ufficio di Presidenza n. 27 del 16 maggio 2019**

Si trasmette la delibera dell'Ufficio di Presidenza n. 27 del 16 05 2019, recante come oggetto:

- Approvazione del Rendiconto dell'Assemblea legislativa della Regione Emilia-Romagna per l'esercizio finanziario 2018.

per l'iscrizione all'ordine del giorno.

Si allega il testo della delibera in argomento.

Cordiali saluti.

Il Direttore generale  
**Leonardo Draghetti**

LD/AS



**REGIONE EMILIA-ROMAGNA**  
**Atti amministrativi**  
**ASSEMBLEA LEGISLATIVA**  
X Legislatura  
Delibera Num. 27 del 16/05/2019  
Seduta Num. 13

**Questo** giovedì 16 **del mese di** maggio  
**dell' anno** 2019 **si è riunito nella residenza di** Bologna

**l'Ufficio di Presidenza con la partecipazione dei Consiglieri:**

1) Saliera Simonetta	Presidente
2) Rainieri Fabio	Vicepresidente
3) Soncini Ottavia	Vicepresidente
4) Rancan Matteo	Consigliere Segretario
5) Torri Yuri	Consigliere Segretario
6) Pruccoli Giorgio	Consigliere Questore
7) Tagliaferri Giancarlo	Consigliere Questore

**Funge da Consigliere Segretario:** Torri Yuri

**Proposta:** UPA/2019/27 del 16/04/2019

**Struttura proponente:** SERVIZIO FUNZIONAMENTO E GESTIONE  
DIREZIONE GENERALE ASSEMBLEA LEGISLATIVA REGIONALE

**Oggetto:** APPROVAZIONE DEL RENDICONTO DELL'ASSEMBLEA LEGISLATIVA  
DELLA REGIONE EMILIA-ROMAGNA PER L'ESERCIZIO FINANZIARIO 2018.

**Iter di approvazione previsto:** Delibera UP

**Parere di regolarità amministrativa di** MARESCA LEA **espresso in data** 16/05/2019  
**Legittimità:**

**Parere di regolarità amministrativa di** DRAGHETTI LEONARDO **espresso in data** 16/05/2019  
**Merito:**

**Responsabile del procedimento:** Giuseppa Falanga

L'UFFICIO DI PRESIDENZA

Viste le deliberazioni dell'Assemblea legislativa:

- n. 129 del 21 dicembre 2017 di approvazione del "Bilancio di previsione finanziario dell'Assemblea legislativa della Regione Emilia-Romagna per gli anni 2018-2019-2020";
- n. 171 del 24 luglio 2018 recante "Assestamento - Prima variazione generale al bilancio di previsione dell'Assemblea legislativa dell'Emilia-Romagna per gli anni 2018-2019-2020 (Proposta dell'Ufficio di Presidenza in data 28 giugno 2018, n. 61);

Dato atto che nel corso dell'esercizio, ai sensi dell'art. 51 del D. Lgs 118/2011, sono state approvate con gli atti di seguito elencati, le variazioni previste dal suddetto articolo:

- Delibere dell'Ufficio di Presidenza nn. 03,19,20,47 e 99/2018;
- Determinazioni del Responsabile del Servizio Funzionamento e Gestione nn.03, 34, 40, 82, 172,298,322,444,546,776,794 e 822/2018;

Dato atto, ai sensi dell'art. 67 del Decreto Legislativo n. 118/2011, che l'Assemblea legislativa adotta il medesimo sistema contabile e gli schemi di bilancio di rendiconto della Regione adeguandosi ai principi contabili generali e applicati allegati al decreto suddetto e pertanto il consuntivo 2018 è redatto secondo lo schema previsto dal D. Lgs n. 118/2011, allegato 10;

Dato atto altresì, che per l'esercizio finanziario 2018:

- la deliberazione dell'Ufficio di Presidenza n. 35 del 12 aprile 2018 ha approvato il "Riaccertamento ordinario dei residui attivi e passivi al 31.12.2017 dell'Assemblea Legislativa della Regione Emilia-Romagna e conseguente variazione al bilancio di previsione 2018-2020";
- la deliberazione dell'Ufficio di Presidenza n. 24 dell'11 aprile 2019 ha approvato il "Riaccertamento ordinario dei residui attivi e passivi al 31.12.2018 dell'Assemblea Legislativa della Regione Emilia-Romagna

e conseguente variazione al bilancio di previsione 2019-2021”;

Visti gli elenchi da allegare al rendiconto, in ottemperanza agli adempimenti previsti dalla Legge regionale 26 luglio 2013 n. 11, che all' art. 30 "Informazioni all'Assemblea Legislativa" comma 1, prevede che l'Ufficio di Presidenza trasmetta annualmente all'Assemblea legislativa regionale, in allegato al rendiconto:

a) l'elenco delle iniziative, manifestazioni, ecc. cui è stato concesso il patrocinio dell'Assemblea legislativa, o ai cui comitati d'onore l'Assemblea legislativa ha aderito;

b) l'elenco delle iniziative cui sono stati assegnati i premi o sostegni di cui all'articolo 29, comma 4, lettere a), b) e c);

c) l'elenco delle associazioni, comitati e soggetti aventi personalità giuridica di carattere associativo cui l'Assemblea legislativa ha aderito, corredato da una sintesi dell'attività svolta da ciascuno di tali soggetti, dall'indicazione dell'ammontare delle eventuali quote associative, dall'indicazione e dalla motivazione di eventuali proposte di recesso;

d) l'elenco degli enti, associazioni od istituzioni cui abbia deliberato di aderire a norma dell'articolo 27, comma 4.

Preso atto che nel corso del 2018 non sono state deliberate adesioni previste al comma 4 dell'art. 27, della sopracitata L.R. n. 11/2013;

Visto che il Tesoriere si è dato carico di tutte le entrate dategli in riscossione con gli ordini di incasso;

Accertato che le spese sono state liquidate dal Tesoriere, con appositi mandati di pagamento debitamente quietanzati;

Visto il Conto per l'esercizio finanziario 2018 reso dal Tesoriere e ritenuto di approvarlo;

Dato atto che l'attestazione dei tempi di pagamento dell'esercizio 2018, ai sensi dell'art. 41, comma 1 del D.L. 66/2014, è allegato alla presente delibera;

Visto il Rendiconto relativo all'esercizio finanziario 2018, costituito dal Conto del Bilancio con i relativi riepiloghi e prospetti, il Conto economico e lo Stato patrimoniale, e la relazione sulla gestione, parte integrante e sostanziale alla presente delibera;

Richiamate le proprie deliberazioni:

- n. 07 del 30 gennaio 2019 "Approvazione degli obiettivi del Piano della performance per il triennio 2019-2021;
- n. 05 del 30 gennaio 2019 "Piano triennale per la prevenzione della corruzione dell'Assemblea legislativa dell'Emilia-Romagna (P.T.P.C. 2019-2021)";
- n. 32 del 03 maggio 2017 "Il sistema dei controlli interni nella Direzione Generale - Assemblea legislativa", modificata ed integrata dalla deliberazione n. 87 del 15 novembre 2017;

Vista la determinazione dirigenziale n. 207 del 19 marzo 2018 "Provvedimento di nomina dei responsabili del procedimento ai sensi degli articoli 5 e ss. della L. 241/1990 e ss.mm. e degli articoli 11 e ss. della L.R. 32/1993 del Servizio Funzionamento e gestione";

Dato atto che la responsabile del procedimento ha dichiarato di non trovarsi in situazione di conflitto, anche potenziale, di interessi;

Dato atto dei pareri allegati;

A voti unanimi

#### D E L I B E R A

- a) di approvare il Rendiconto dell'Assemblea legislativa della Regione Emilia-Romagna per l'esercizio finanziario 2018, secondo lo schema previsto dall'allegato 10 del D. Lgs n.118/2011, quale parte integrante e sostanziale alla presente delibera, corredato della relativa relazione;
- b) di approvare il Conto del Tesoriere relativo all'esercizio finanziario 2018;

- c) di stabilire che, in seguito all'approvazione del rendiconto da parte dell'Assemblea, si delibererà in merito all'utilizzo dell'avanzo di amministrazione proveniente dall'esercizio 2018, secondo quanto previsto dal D. Lgs. n.118/2011;
- d) di trasmettere, la presente delibera all'Assemblea legislativa regionale richiedendone l'approvazione a norma di legge, subordinatamente al parere espresso dal Collegio dei revisori dei conti.



# RENDICONTO DELL'ASSEMBLEA LEGISLATIVA DELLA REGIONE EMILIA-ROMAGNA ANNO 2018

Allegato 10 – RENDICONTO DELLA GESTIONE  
ai sensi del D. Lgs. 118 del 23 giugno 2011

## CONTO DEL BILANCIO - GESTIONE DELLE ENTRATE

TITOLO, TIPOLOGIA	DENOMINAZIONE	RESIDUI ATTIVI AL 01/01/2018 (RS)		RISCOSSIONI IN C/RESIDUI (RR)		RIACCERTAMENTI RESIDUI (R)			RESIDUI ATTIVI DA ESERCIZI PRECEDENTI (EP=RS-RR+R)			
		PREVISIONI DEFINITIVE DI COMPETENZA (CP)		RISCOSSIONI IN C/COMPETENZA (RC)		ACCERTAMENTI(A)		MAGGIORI O MINORI ENTRATE DI COMPETENZA = A-CP		RESIDUI ATTIVI DA ESERCIZIO DI COMPETENZA (EC=A-RC)		
		PREVISIONI DEFINITIVE DI CASSA (CS)		TOTALE RISCOSSIONI (TR=RR+RC)		MAGGIORI O MINORI ENTRATE DI CASSA = TR-CS			TOTALE RESIDUI ATTIVI DA RIPORTARE ( TR=EP+EC)			
<div>FONDO PLURIENNALE VINCOLATO PER SPESE CORRENTI      CP      360.969,74</div> <div>FONDO PLURIENNALE VINCOLATO IN C/CAPITALE      CP      1.078.390,97</div> <div>UTILIZZO AVANZO DI AMMINISTRAZIONE      CP      6.837.842,59</div> <div>- di cui Utilizzo Fondo anticipazioni di liquidità (DL 35/2013 e successive modifiche e rifinanziamenti)      CP      0,00</div>												
TITOLO 1:		Entrate correnti di natura tributaria, contributiva e perequativa										
10101	Tipologia 101: Imposte tasse e proventi assimilati	RS	0,00	RR	0,00	R	0,00	CP	0,00	EP	0,00	
		CP	0,00	RC	0,00	A	0,00			EC	0,00	
		CS	0,00	TR	0,00	CS	0,00			TR	0,00	
10102	Tipologia 102: Tributi destinati al finanziamento della sanità	RS	0,00	RR	0,00	R	0,00	CP	0,00	EP	0,00	
		CP	0,00	RC	0,00	A	0,00			EC	0,00	
		CS	0,00	TR	0,00	CS	0,00			TR	0,00	
10103	Tipologia 103: Tributi devoluti e regolati alle autonomie speciali	RS	0,00	RR	0,00	R	0,00	CP	0,00	EP	0,00	
		CP	0,00	RC	0,00	A	0,00			EC	0,00	
		CS	0,00	TR	0,00	CS	0,00			TR	0,00	
10104	Tipologia 104: Compartecipazioni di tributi	RS	0,00	RR	0,00	R	0,00	CP	0,00	EP	0,00	
		CP	0,00	RC	0,00	A	0,00			EC	0,00	
		CS	0,00	TR	0,00	CS	0,00			TR	0,00	
10301	Tipologia 301: Fondi perequativi da Amministrazioni Centrali	RS	0,00	RR	0,00	R	0,00	CP	0,00	EP	0,00	
		CP	0,00	RC	0,00	A	0,00			EC	0,00	
		CS	0,00	TR	0,00	CS	0,00			TR	0,00	
10000	Totale TITOLO 1	Entrate correnti di natura tributaria, contributiva e perequativa	RS	0,00	RR	0,00	R	0,00	CP	0,00	EP	0,00
			CP	0,00	RC	0,00	A	0,00			EC	0,00
			CS	0,00	TR	0,00	CS	0,00			TR	0,00
TITOLO 2:		Trasferimenti correnti										

CONTO DEL BILANCIO - GESTIONE DELLE ENTRATE

TITOLO, TIPOLOGIA	DENOMINAZIONE	RESIDUI ATTIVI AL 01/01/2018 (RS)		RISCOSSIONI IN C/RESIDUI (RR)		RIACCERTAMENTI RESIDUI (R)			RESIDUI ATTIVI DA ESERCIZI PRECEDENTI (EP=RS-RR+R)			
		PREVISIONI DEFINITIVE DI COMPETENZA (CP)		RISCOSSIONI IN C/COMPETENZA (RC)		ACCERTAMENTI(A)		MAGGIORI O MINORI ENTRATE DI COMPETENZA = A-CP		RESIDUI ATTIVI DA ESERCIZI DI COMPETENZA (EC=A-RC)		
		PREVISIONI DEFINITIVE DI CASSA (CS)		TOTALE RISCOSSIONI (TR=RR+RC)		MAGGIORI O MINORI ENTRATE DI CASSA = TR-CS			TOTALE RESIDUI ATTIVI DA RIPORTARE ( TR=EP+EC)			
20101	Tipologia 101: Trasferimenti correnti da Amministrazioni pubbliche	RS	0,00	RR	0,00	R	0,00	CP	90.419,85	EP	0,00	
		CP	18.004.276,06	RC	18.002.475,72	A	18.094.695,91			EC	92.220,19	
		CS	18.004.276,06	TR	18.002.475,72	CS	1.800,34-			TR	92.220,19	
20102	Tipologia 102: Trasferimenti correnti da Famiglie	RS	0,00	RR	0,00	R	0,00	CP	0,00	EP	0,00	
		CP	0,00	RC	0,00	A	0,00			EC	0,00	
		CS	0,00	TR	0,00	CS	0,00			TR	0,00	
20103	Tipologia 103: Trasferimenti correnti da Imprese	RS	0,00	RR	0,00	R	0,00	CP	0,00	EP	0,00	
		CP	0,00	RC	0,00	A	0,00			EC	0,00	
		CS	0,00	TR	0,00	CS	0,00			TR	0,00	
20104	Tipologia 104: Trasferimenti correnti da Istituzioni Sociali Private	RS	0,00	RR	0,00	R	0,00	CP	0,00	EP	0,00	
		CP	0,00	RC	0,00	A	0,00			EC	0,00	
		CS	0,00	TR	0,00	CS	0,00			TR	0,00	
20105	Tipologia 105: Trasferimenti correnti dall'Unione Europea e dal Resto del Mondo	RS	12.000,00	RR	12.000,00	R	0,00	CP	500,00-	EP	0,00	
		CP	32.000,00	RC	22.050,00	A	31.500,00			EC	9.450,00	
		CS	44.000,00	TR	34.050,00	CS	9.950,00-			TR	9.450,00	
20000	Totale TITOLO 2	Trasferimenti correnti	RS	12.000,00	RR	12.000,00	R	0,00	CP	89.919,85	EP	0,00
			CP	18.036.276,06	RC	18.024.525,72	A	18.126.195,91			EC	101.670,19
			CS	18.048.276,06	TR	18.036.525,72	CS	11.750,34-			TR	101.670,19
TITOLO 3:		Entrate extratributarie										
30100	Tipologia 100: Vendita di beni e servizi e proventi derivanti dalla gestione dei beni	RS	0,00	RR	0,00	R	0,00	CP	0,00	EP	0,00	
		CP	0,00	RC	0,00	A	0,00			EC	0,00	
		CS	0,00	TR	0,00	CS	0,00			TR	0,00	
30200	Tipologia 200: Proventi derivanti dall'attività di controllo e repressione delle irregolarità e degli illeciti	RS	0,00	RR	0,00	R	0,00	CP	0,00	EP	0,00	
		CP	0,00	RC	0,00	A	0,00			EC	0,00	
		CS	0,00	TR	0,00	CS	0,00			TR	0,00	
30300	Tipologia 300: Interessi attivi	RS	30,83	RR	30,83	R	0,00	CP	14,75-	EP	0,00	
		CP	150,00	RC	108,18	A	135,25			EC	27,07	
		CS	180,83	TR	139,01	CS	41,82-			TR	27,07	

CONTO DEL BILANCIO - GESTIONE DELLE ENTRATE

TITOLO, TIPOLOGIA		DENOMINAZIONE	RESIDUI ATTIVI AL 01/01/2018 (RS)		RISCOSSIONI IN C/RESIDUI (RR)		RIACCERTAMENTI RESIDUI (R)				RESIDUI ATTIVI DA ESERCIZI PRECEDENTI (EP=RS-RR+R)	
			PREVISIONI DEFINITIVE DI COMPETENZA (CP)		RISCOSSIONI IN C/COMPETENZA (RC)		ACCERTAMENTI(A)		MAGGIORI O MINORI ENTRATE DI COMPETENZA = A-CP		RESIDUI ATTIVI DA ESERCIZI DI COMPETENZA (EC=A-RC)	
			PREVISIONI DEFINITIVE DI CASSA (CS)		TOTALE RISCOSSIONI (TR=RR+RC)		MAGGIORI O MINORI ENTRATE DI CASSA = TR-CS				TOTALE RESIDUI ATTIVI DA RIPORTARE ( TR=EP+EC)	
30400		Tipologia 400: Altre entrate da redditi da capitale	RS	0,00	RR	0,00	R	0,00			EP	0,00
			CP	0,00	RC	0,00	A	0,00	CP	0,00	EC	0,00
			CS	0,00	TR	0,00	CS	0,00			TR	0,00
30500		Tipologia 500: Rimborsi e altre entrate correnti	RS	14.897,31	RR	14.897,31	R	0,00			EP	0,00
			CP	72.970,32	RC	44.397,24	A	64.970,75	CP	7.999,57-	EC	20.573,51
			CS	87.867,63	TR	59.294,55	CS	28.573,08-			TR	20.573,51
30000    Totale TITOLO 3		Entrate extratributarie	RS	14.928,14	RR	14.928,14	R	0,00			EP	0,00
			CP	73.120,32	RC	44.505,42	A	65.106,00	CP	8.014,32-	EC	20.600,58
			CS	88.048,46	TR	59.433,56	CS	28.614,90-			TR	20.600,58
TITOLO 4:		Entrate in conto capitale										
40100		Tipologia 100: Tributi in conto capitale	RS	0,00	RR	0,00	R	0,00			EP	0,00
			CP	0,00	RC	0,00	A	0,00	CP	0,00	EC	0,00
			CS	0,00	TR	0,00	CS	0,00			TR	0,00
40200		Tipologia 200: Contributi agli investimenti	RS	0,00	RR	0,00	R	0,00			EP	0,00
			CP	0,00	RC	0,00	A	0,00	CP	0,00	EC	0,00
			CS	0,00	TR	0,00	CS	0,00			TR	0,00
40300		Tipologia 300: Altri trasferimenti in conto capitale	RS	0,00	RR	0,00	R	0,00			EP	0,00
			CP	0,00	RC	0,00	A	0,00	CP	0,00	EC	0,00
			CS	0,00	TR	0,00	CS	0,00			TR	0,00
40400		Tipologia 400: Entrate da alienazione di beni materiali e immateriali	RS	0,00	RR	0,00	R	0,00			EP	0,00
			CP	0,00	RC	0,00	A	0,00	CP	0,00	EC	0,00
			CS	0,00	TR	0,00	CS	0,00			TR	0,00
40500		Tipologia 500: Altre entrate in conto capitale	RS	0,00	RR	0,00	R	0,00			EP	0,00
			CP	0,00	RC	0,00	A	0,00	CP	0,00	EC	0,00
			CS	0,00	TR	0,00	CS	0,00			TR	0,00
40000    Totale TITOLO 4		Entrate in conto capitale	RS	0,00	RR	0,00	R	0,00			EP	0,00
			CP	0,00	RC	0,00	A	0,00	CP	0,00	EC	0,00
			CS	0,00	TR	0,00	CS	0,00			TR	0,00

CONTO DEL BILANCIO - GESTIONE DELLE ENTRATE

TITOLO, TIPOLOGIA	DENOMINAZIONE	RESIDUI ATTIVI AL 01/01/2018 (RS)		RISCOSSIONI IN C/RESIDUI (RR)		RIACCERTAMENTI RESIDUI (R)			RESIDUI ATTIVI DA ESERCIZI PRECEDENTI (EP=RS-RR+R)		
		PREVISIONI DEFINITIVE DI COMPETENZA (CP)		RISCOSSIONI IN C/COMPETENZA (RC)		ACCERTAMENTI(A)		MAGGIORI O MINORI ENTRATE DI COMPETENZA = A-CP		RESIDUI ATTIVI DA ESERCIZIO DI COMPETENZA (EC=A-RC)	
		PREVISIONI DEFINITIVE DI CASSA (CS)		TOTALE RISCOSSIONI (TR=RR+RC)		MAGGIORI O MINORI ENTRATE DI CASSA = TR-CS			TOTALE RESIDUI ATTIVI DA RIPORTARE ( TR=EP+EC)		
TITOLO 5: Entrate da riduzione di attività finanziarie											
50100	Tipologia 100: Alienazione di attività finanziarie	RS	0,00	RR	0,00	R	0,00	CP	0,00	EP	0,00
		CP	0,00	RC	0,00	A	0,00			EC	0,00
		CS	0,00	TR	0,00	CS	0,00			TR	0,00
50200	Tipologia 200: Riscossione di crediti di breve termine	RS	0,00	RR	0,00	R	0,00	CP	0,00	EP	0,00
		CP	0,00	RC	0,00	A	0,00			EC	0,00
		CS	0,00	TR	0,00	CS	0,00			TR	0,00
50300	Tipologia 300: Riscossione crediti di medio-lungo termine	RS	0,00	RR	0,00	R	0,00	CP	0,00	EP	0,00
		CP	0,00	RC	0,00	A	0,00			EC	0,00
		CS	0,00	TR	0,00	CS	0,00			TR	0,00
50400	Tipologia 400: Altre entrate per riduzione di attività finanziarie	RS	0,00	RR	0,00	R	0,00	CP	0,00	EP	0,00
		CP	0,00	RC	0,00	A	0,00			EC	0,00
		CS	0,00	TR	0,00	CS	0,00			TR	0,00
50000	Totale TITOLO 5 Entrate da riduzione di attività finanziarie	RS	0,00	RR	0,00	R	0,00	CP	0,00	EP	0,00
		CP	0,00	RC	0,00	A	0,00			EC	0,00
		CS	0,00	TR	0,00	CS	0,00			TR	0,00
TITOLO 6: Accensione prestiti											
60100	Tipologia 100: Emissione di titoli obbligazionari	RS	0,00	RR	0,00	R	0,00	CP	0,00	EP	0,00
		CP	0,00	RC	0,00	A	0,00			EC	0,00
		CS	0,00	TR	0,00	CS	0,00			TR	0,00
60200	Tipologia 200: Accensione Prestiti a breve termine	RS	0,00	RR	0,00	R	0,00	CP	0,00	EP	0,00
		CP	0,00	RC	0,00	A	0,00			EC	0,00
		CS	0,00	TR	0,00	CS	0,00			TR	0,00
60300	Tipologia 300: Accensione Mutui e altri finanziamenti a medio lungo termine	RS	0,00	RR	0,00	R	0,00	CP	0,00	EP	0,00
		CP	0,00	RC	0,00	A	0,00			EC	0,00
		CS	0,00	TR	0,00	CS	0,00			TR	0,00

CONTO DEL BILANCIO - GESTIONE DELLE ENTRATE

TITOLO, TIPOLOGIA	DENOMINAZIONE	RESIDUI ATTIVI AL 01/01/2018 (RS)		RISCOSSIONI IN C/RESIDUI (RR)		RIACCERTAMENTI RESIDUI (R)		RESIDUI ATTIVI DA ESERCIZI PRECEDENTI (EP=RS-RR+R)	
		PREVISIONI DEFINITIVE DI COMPETENZA (CP)		RISCOSSIONI IN C/COMPETENZA (RC)		ACCERTAMENTI(A)		MAGGIORI O MINORI ENTRATE DI COMPETENZA = A-CP	
		PREVISIONI DEFINITIVE DI CASSA (CS)		TOTALE RISCOSSIONI (TR=RR+RC)		MAGGIORI O MINORI ENTRATE DI CASSA = TR-CS		TOTALE RESIDUI ATTIVI DA RIPORTARE ( TR=EP+EC)	
60400	Tipologia 400: Altre forme di indebitamento	RS	0,00	RR	0,00	R	0,00	EP	0,00
		CP	0,00	RC	0,00	A	0,00	CP	0,00
		CS	0,00	TR	0,00	CS	0,00	TR	0,00
60000	Totale TITOLO 6 Accensione prestiti	RS	0,00	RR	0,00	R	0,00	EP	0,00
		CP	0,00	RC	0,00	A	0,00	CP	0,00
		CS	0,00	TR	0,00	CS	0,00	TR	0,00
TITOLO 7: Anticipazioni da istituto tesoriere/cassiere									
70100	Tipologia 100: Anticipazioni da istituto tesoriere/cassiere	RS	0,00	RR	0,00	R	0,00	EP	0,00
		CP	0,00	RC	0,00	A	0,00	CP	0,00
		CS	0,00	TR	0,00	CS	0,00	TR	0,00
70000	Totale TITOLO 7 Anticipazioni da istituto tesoriere/cassiere	RS	0,00	RR	0,00	R	0,00	EP	0,00
		CP	0,00	RC	0,00	A	0,00	CP	0,00
		CS	0,00	TR	0,00	CS	0,00	TR	0,00
TITOLO 9: Entrate per conto terzi e partite di giro									
90100	Tipologia 100: Entrate per partite di giro	RS	8.054,55	RR	0,00	R	4.126,00-	EP	3.928,55
		CP	4.287.000,00	RC	3.351.898,56	A	3.382.013,25	CP	904.986,75-
		CS	4.295.054,55	TR	3.351.898,56	CS	943.155,99-	TR	30.114,69
90200	Tipologia 200: Entrate per conto terzi	RS	671,39	RR	0,00	R	0,00	EP	671,39
		CP	112.000,00	RC	0,00	A	0,00	CP	112.000,00-
		CS	112.671,39	TR	0,00	CS	112.671,39-	TR	0,00
90000	Totale TITOLO 9 Entrate per conto terzi e partite di giro	RS	8.725,94	RR	0,00	R	4.126,00-	EP	4.599,94
		CP	4.399.000,00	RC	3.351.898,56	A	3.382.013,25	CP	1.016.986,75-
		CS	4.407.725,94	TR	3.351.898,56	CS	1.055.827,38-	TR	30.114,69
TOTALE TITOLI		RS	35.654,08	RR	26.928,14	R	4.126,00-	EP	4.599,94
		CP	22.508.396,38	RC	21.420.929,70	A	21.573.315,16	CP	935.081,22-
		CS	22.544.050,46	TR	21.447.857,84	CS	1.096.192,62-	TR	152.385,46
									156.985,40

CONTO DEL BILANCIO - GESTIONE DELLE ENTRATE

TITOLO, TIPOLOGIA	DENOMINAZIONE	RESIDUI ATTIVI AL 01/01/2018 (RS)		RISCOSSIONI IN C/RESIDUI (RR)		RIACCERTAMENTI RESIDUI (R)			RESIDUI ATTIVI DA ESERCIZI PRECEDENTI (EP=RS-RR+R)		
		PREVISIONI DEFINITIVE DI COMPETENZA (CP)		RISCOSSIONI IN C/COMPETENZA (RC)		ACCERTAMENTI(A)		MAGGIORI O MINORI ENTRATE DI COMPETENZA = A-CP		RESIDUI ATTIVI DA ESERCIZIO DI COMPETENZA (EC=A-RC)	
		PREVISIONI DEFINITIVE DI CASSA (CS)		TOTALE RISCOSSIONI (TR=RR+RC)		MAGGIORI O MINORI ENTRATE DI CASSA = TR-CS				TOTALE RESIDUI ATTIVI DA RIPORTARE ( TR=EP+EC)	
TOTALE GENERALE DELLE ENTRATE		RS	35.654,08	RR	26.928,14	R	4.126,00-		EP	4.599,94	
		CP	30.785.599,68	RC	21.420.929,70	A	21.573.315,16	CP	935.081,22-	EC	152.385,46
		CS	22.544.050,46	TR	21.447.857,84	CS	1.096.192,62-		TR	156.985,40	

## CONTO DEL BILANCIO - RIEPILOGO GENERALE DELLE ENTRATE

TITOLO	DENOMINAZIONE	RESIDUI ATTIVI AL 01/01/2018 (RS)		RISCOSSIONI IN C/RESIDUI (RR)		RIACCERTAMENTI RESIDUI (R)		RESIDUI ATTIVI DA ESERCIZI PRECEDENTI (EP=RS-RR+R)	
		PREVISIONI DEFINITIVE DI COMPETENZA (CP)		RISCOSSIONI IN C/COMPETENZA (RC)		ACCERTAMENTI(A)		MAGGIORI O MINORI ENTRATE DI COMPETENZA = A-CP	
		PREVISIONI DEFINITIVE DI CASSA (CS)		TOTALE RISCOSSIONI (TR=RR+RC)		MAGGIORI O MINORI ENTRATE DI CASSA = TR-CS		TOTALE RESIDUI ATTIVI DA RIPORTARE ( TR=EP+EC)	
	FONDO PLURIENNALE VINCOLATO PER SPESE CORRENTI	CP	360.969,74						
	FONDO PLURIENNALE VINCOLATO IN C/CAPITALE	CP	1.078.390,97						
	UTILIZZO AVANZO DI AMMINISTRAZIONE	CP	6.837.842,59						
	- di cui Utilizzo Fondo anticipazioni di liquidità (DL 35/2013 e successive modifiche e rifinanziamenti)	CP	0,00						
TITOLO 1	Entrate correnti di natura tributaria, contributiva e perequativa	RS	0,00	RR	0,00	R	0,00	EP	0,00
		CP	0,00	RC	0,00	A	0,00	CP	0,00
		CS	0,00	TR	0,00	CS	0,00	TR	0,00
TITOLO 2	Trasferimenti correnti	RS	12.000,00	RR	12.000,00	R	0,00	EP	0,00
		CP	18.036.276,06	RC	18.024.525,72	A	18.126.195,91	CP	89.919,85
		CS	18.048.276,06	TR	18.036.525,72	CS	11.750,34-	TR	101.670,19
TITOLO 3	Entrate extratributarie	RS	14.928,14	RR	14.928,14	R	0,00	EP	0,00
		CP	73.120,32	RC	44.505,42	A	65.106,00	CP	8.014,32-
		CS	88.048,46	TR	59.433,56	CS	28.614,90-	TR	20.600,58
TITOLO 4	Entrate in conto capitale	RS	0,00	RR	0,00	R	0,00	EP	0,00
		CP	0,00	RC	0,00	A	0,00	CP	0,00
		CS	0,00	TR	0,00	CS	0,00	TR	0,00
TITOLO 5	Entrate da riduzione di attività finanziarie	RS	0,00	RR	0,00	R	0,00	EP	0,00
		CP	0,00	RC	0,00	A	0,00	CP	0,00
		CS	0,00	TR	0,00	CS	0,00	TR	0,00
TITOLO 6	Accensione prestiti	RS	0,00	RR	0,00	R	0,00	EP	0,00
		CP	0,00	RC	0,00	A	0,00	CP	0,00
		CS	0,00	TR	0,00	CS	0,00	TR	0,00
TITOLO 7	Anticipazioni da istituto tesoriere/cassiere	RS	0,00	RR	0,00	R	0,00	EP	0,00
		CP	0,00	RC	0,00	A	0,00	CP	0,00
		CS	0,00	TR	0,00	CS	0,00	TR	0,00
TITOLO 9	Entrate per conto terzi e partite di giro	RS	8.725,94	RR	0,00	R	4.126,00-	EP	4.599,94
		CP	4.399.000,00	RC	3.351.898,56	A	3.382.013,25	CP	1.016.986,75-
		CS	4.407.725,94	TR	3.351.898,56	CS	1.055.827,38-	TR	30.114,69
		RS	35.654,08	RR	26.928,14	R	4.126,00-	EP	4.599,94
		CP	22.508.396,38	RC	21.420.929,70	A	21.573.315,16	CP	935.081,22-
		CS	22.544.050,46	TR	21.447.857,84	CS	1.096.192,62-	TR	152.385,46
									156.985,40
		RS	35.654,08	RR	26.928,14	R	4.126,00-	EP	4.599,94
		CP	30.785.599,68	RC	21.420.929,70	A	21.573.315,16	CP	935.081,22-
		CS	22.544.050,46	TR	21.447.857,84	CS	1.096.192,62-	TR	152.385,46
									156.985,40

## CONTO DEL BILANCIO - GESTIONE DELLA SPESA

MISSIONE,PROGRAMMA, TITOLO	DENOMINAZIONE	RESIDUI PASSIVI AL 01/01/2018 (RS)		PAGAMENTI IN C/RESIDUI (PR)		RIACCERTAMENTO RESIDUI (R)				RESIDUI PASSIVI DA ESERCIZI PRECEDENTI (EP=RS-PR+R)		
		PREVISIONI DEFINITIVE DI COMPETENZA (CP)		PAGAMENTI IN C/COMPETENZA (PC)		IMPEGNI (I)		ECONOMIE DI COMPETENZA (ECP= CP-I-FPV)		RESIDUI PASSIVI DA ESERCIZIO DI COMPETENZA (EC=I-PC)		
		PREVISIONI DEFINITIVE DI CASSA (CS)		TOTALE PAGAMENTI (TP=PR+PC)		FONDO PLURIENNALE VINCOLATO (FPV)				TOTALE RESIDUI PASSIVI DA RIPORTARE (TR=EP+EC)		
DISAVANZO DI AMMINISTRAZIONE		CP	0,00									
MISSIONE	01	Servizi istituzionali, generali e di gestione										
0101	Programma	01	Organi istituzionali									
	Titolo 1	Spese correnti	RS	784.369,66	PR	756.255,93	R	25.621,09-	ECP	2.251.663,32	EP	2.492,64
			CP	18.392.158,25	PC	14.715.597,09	I	15.876.877,70			EC	1.161.280,61
			CS	19.176.527,91	TP	15.471.853,02	FPV	263.617,23			TR	1.163.773,25
	Titolo 2	Spese in conto capitale	RS	0,00	PR	0,00	R	0,00	ECP	0,00	EP	0,00
			CP	0,00	PC	0,00	I	0,00			EC	0,00
			CS	0,00	TP	0,00	FPV	0,00			TR	0,00
Totale programma	01	Organi istituzionali	RS	784.369,66	PR	756.255,93	R	25.621,09-	ECP	2.251.663,32	EP	2.492,64
			CP	18.392.158,25	PC	14.715.597,09	I	15.876.877,70			EC	1.161.280,61
			CS	19.176.527,91	TP	15.471.853,02	FPV	263.617,23			TR	1.163.773,25
0102	Programma	02	Segreteria generale									
	Titolo 1	Spese correnti	RS	0,00	PR	0,00	R	0,00	ECP	0,00	EP	0,00
			CP	0,00	PC	0,00	I	0,00			EC	0,00
			CS	0,00	TP	0,00	FPV	0,00			TR	0,00
	Titolo 2	Spese in conto capitale	RS	0,00	PR	0,00	R	0,00	ECP	0,00	EP	0,00
			CP	0,00	PC	0,00	I	0,00			EC	0,00
			CS	0,00	TP	0,00	FPV	0,00			TR	0,00
Totale programma	02	Segreteria generale	RS	0,00	PR	0,00	R	0,00	ECP	0,00	EP	0,00
			CP	0,00	PC	0,00	I	0,00			EC	0,00
			CS	0,00	TP	0,00	FPV	0,00			TR	0,00
0103	Programma	03	Gestione economica, finanziaria, programmazione, provveditorato									
	Titolo 1	Spese correnti	RS	491.008,07	PR	352.661,86	R	103.519,44-	ECP	250.740,47	EP	34.826,77
			CP	2.634.364,37	PC	1.833.998,04	I	2.255.028,34			EC	421.030,30
			CS	3.125.372,44	TP	2.186.659,90	FPV	128.595,56			TR	455.857,07

CONTO DEL BILANCIO - GESTIONE DELLA SPESA

MISSIONE,PROGRAMMA, TITOLO	DENOMINAZIONE	RESIDUI PASSIVI AL 01/01/2018 (RS)		PAGAMENTI IN C/RESIDUI (PR)		RIACCERTAMENTO RESIDUI (R)			RESIDUI PASSIVI DA ESERCIZI PRECEDENTI (EP=RS-PR+R)		
		PREVISIONI DEFINITIVE DI COMPETENZA (CP)		PAGAMENTI IN C/COMPETENZA (PC)		IMPEGNI (I)		ECONOMIE DI COMPETENZA (ECP= CP-I-FPV)		RESIDUI PASSIVI DA ESERCIZIO DI COMPETENZA (EC=I-PC)	
		PREVISIONI DEFINITIVE DI CASSA (CS)		TOTALE PAGAMENTI (TP=PR+PC)		FONDO PLURIENNALE VINCOLATO (FPV)			TOTALE RESIDUI PASSIVI DA RIPORTARE (TR=EP+EC)		
Titolo 2	Spese in conto capitale	RS	17.124,78	PR	16.902,85	R	221,93-	ECP	61.853,76	EP	0,00
		CP	589.727,00	PC	30.842,10	I	114.613,98			EC	83.771,88
		CS	606.851,78	TP	47.744,95	FPV	413.259,26			TR	83.771,88
Titolo 3	Spese per incremento attività finanziarie	RS	0,00	PR	0,00	R	0,00	ECP	0,00	EP	0,00
		CP	0,00	PC	0,00	I	0,00			EC	0,00
		CS	0,00	TP	0,00	FPV	0,00			TR	0,00
Totale programma 03	Gestione economica, finanziaria, programmazione, provveditorato	RS	508.132,85	PR	369.564,71	R	103.741,37-	ECP	312.594,23	EP	34.826,77
		CP	3.224.091,37	PC	1.864.840,14	I	2.369.642,32			EC	504.802,18
		CS	3.732.224,22	TP	2.234.404,85	FPV	541.854,82			TR	539.628,95
0104	Programma 04	Gestione delle entrate tributarie e servizi fiscali									
Titolo 1	Spese correnti	RS	0,00	PR	0,00	R	0,00	ECP	0,00	EP	0,00
		CP	0,00	PC	0,00	I	0,00			EC	0,00
		CS	0,00	TP	0,00	FPV	0,00			TR	0,00
Titolo 2	Spese in conto capitale	RS	0,00	PR	0,00	R	0,00	ECP	0,00	EP	0,00
		CP	0,00	PC	0,00	I	0,00			EC	0,00
		CS	0,00	TP	0,00	FPV	0,00			TR	0,00
Totale programma 04	Gestione delle entrate tributarie e servizi fiscali	RS	0,00	PR	0,00	R	0,00	ECP	0,00	EP	0,00
		CP	0,00	PC	0,00	I	0,00			EC	0,00
		CS	0,00	TP	0,00	FPV	0,00			TR	0,00
0105	Programma 05	Gestione dei beni demaniali e patrimoniali									
Titolo 1	Spese correnti	RS	0,00	PR	0,00	R	0,00	ECP	0,00	EP	0,00
		CP	0,00	PC	0,00	I	0,00			EC	0,00
		CS	0,00	TP	0,00	FPV	0,00			TR	0,00
Titolo 2	Spese in conto capitale	RS	0,00	PR	0,00	R	0,00	ECP	0,00	EP	0,00
		CP	0,00	PC	0,00	I	0,00			EC	0,00
		CS	0,00	TP	0,00	FPV	0,00			TR	0,00

CONTO DEL BILANCIO - GESTIONE DELLA SPESA

MISSIONE,PROGRAMMA, TITOLO	DENOMINAZIONE	RESIDUI PASSIVI AL 01/01/2018 (RS)		PAGAMENTI IN C/RESIDUI (PR)		RIACCERTAMENTO RESIDUI (R)			RESIDUI PASSIVI DA ESERCIZI PRECEDENTI (EP=RS-PR+R)		
		PREVISIONI DEFINITIVE DI COMPETENZA (CP)		PAGAMENTI IN C/COMPETENZA (PC)		IMPEGNI (I)		ECONOMIE DI COMPETENZA (ECP= CP-I-FPV)		RESIDUI PASSIVI DA ESERCIZIO DI COMPETENZA (EC=I-PC)	
		PREVISIONI DEFINITIVE DI CASSA (CS)		TOTALE PAGAMENTI (TP=PR+PC)		FONDO PLURIENNALE VINCOLATO (FPV)			TOTALE RESIDUI PASSIVI DA RIPORTARE (TR=EP+EC)		
Totale programma	05	Gestione dei beni demaniali e patrimoniali	RS	0,00	PR	0,00	R	0,00		EP	0,00
			CP	0,00	PC	0,00	I	0,00	ECP	0,00	0,00
			CS	0,00	TP	0,00	FPV	0,00		TR	0,00
0106	Programma	06	Ufficio tecnico								
	Titolo 1	Spese correnti	RS	0,00	PR	0,00	R	0,00		EP	0,00
			CP	0,00	PC	0,00	I	0,00	ECP	0,00	0,00
			CS	0,00	TP	0,00	FPV	0,00		TR	0,00
	Titolo 2	Spese in conto capitale	RS	0,00	PR	0,00	R	0,00		EP	0,00
			CP	0,00	PC	0,00	I	0,00	ECP	0,00	0,00
			CS	0,00	TP	0,00	FPV	0,00		TR	0,00
Totale programma	06	Ufficio tecnico	RS	0,00	PR	0,00	R	0,00		EP	0,00
			CP	0,00	PC	0,00	I	0,00	ECP	0,00	0,00
			CS	0,00	TP	0,00	FPV	0,00		TR	0,00
0107	Programma	07	Elezioni e consultazioni popolari - Anagrafe e stato civile								
	Titolo 1	Spese correnti	RS	0,00	PR	0,00	R	0,00		EP	0,00
			CP	0,00	PC	0,00	I	0,00	ECP	0,00	0,00
			CS	0,00	TP	0,00	FPV	0,00		TR	0,00
	Titolo 2	Spese in conto capitale	RS	0,00	PR	0,00	R	0,00		EP	0,00
			CP	0,00	PC	0,00	I	0,00	ECP	0,00	0,00
			CS	0,00	TP	0,00	FPV	0,00		TR	0,00
Totale programma	07	Elezioni e consultazioni popolari - Anagrafe e stato civile	RS	0,00	PR	0,00	R	0,00		EP	0,00
			CP	0,00	PC	0,00	I	0,00	ECP	0,00	0,00
			CS	0,00	TP	0,00	FPV	0,00		TR	0,00
0108	Programma	08	Statistica e sistemi informativi								
	Titolo 1	Spese correnti	RS	199.203,05	PR	183.996,29	R	0,10-		EP	15.206,66
			CP	871.127,75	PC	383.218,10	I	562.121,30	ECP	124.993,85	178.903,20
			CS	887.330,80	TP	567.214,39	FPV	184.012,60		TR	194.109,86

CONTO DEL BILANCIO - GESTIONE DELLA SPESA

MISSIONE, PROGRAMMA, TITOLO	DENOMINAZIONE	RESIDUI PASSIVI AL 01/01/2018 (RS)		PAGAMENTI IN C/RESIDUI (PR)		RIACCERTAMENTO RESIDUI (R)		RESIDUI PASSIVI DA ESERCIZI PRECEDENTI (EP=RS-PR+R)	
		PREVISIONI DEFINITIVE DI COMPETENZA (CP)		PAGAMENTI IN C/COMPETENZA (PC)		IMPEGNI (I)		ECONOMIE DI COMPETENZA (ECP= CP-I-FPV)	
		PREVISIONI DEFINITIVE DI CASSA (CS)		TOTALE PAGAMENTI (TP=PR+PC)		FONDO PLURIENNALE VINCOLATO (FPV)		TOTALE RESIDUI PASSIVI DA RIPORTARE (TR=EP+EC)	
Titolo 2	Spese in conto capitale	RS	235.635,11	PR	235.345,09	R	0,00	EP	290,02
		CP	1.722.863,97	PC	377.005,60	I	1.164.467,30	ECP	787.461,70
		CS	1.958.499,08	TP	612.350,69	FPV	227.548,39	TR	787.751,72
Totale programma 08	Statistica e sistemi informativi	RS	434.838,16	PR	419.341,38	R	0,10-	EP	15.496,68
		CP	2.593.991,72	PC	760.223,70	I	1.726.588,60	ECP	966.364,90
		CS	2.845.829,88	TP	1.179.565,08	FPV	411.560,99	TR	981.861,58
0109	Programma 09	Assistenza tecnico-amministrativa agli enti locali							
Titolo 1	Spese correnti	RS	0,00	PR	0,00	R	0,00	EP	0,00
		CP	0,00	PC	0,00	I	0,00	ECP	0,00
		CS	0,00	TP	0,00	FPV	0,00	TR	0,00
Titolo 2	Spese in conto capitale	RS	0,00	PR	0,00	R	0,00	EP	0,00
		CP	0,00	PC	0,00	I	0,00	ECP	0,00
		CS	0,00	TP	0,00	FPV	0,00	TR	0,00
Totale programma 09	Assistenza tecnico-amministrativa agli enti locali	RS	0,00	PR	0,00	R	0,00	EP	0,00
		CP	0,00	PC	0,00	I	0,00	ECP	0,00
		CS	0,00	TP	0,00	FPV	0,00	TR	0,00
0110	Programma 10	Risorse umane							
Titolo 1	Spese correnti	RS	19.345,00	PR	18.060,00	R	1.285,00-	EP	0,00
		CP	99.300,00	PC	27.912,66	I	37.384,16	ECP	9.471,50
		CS	118.645,00	TP	45.972,66	FPV	16.431,64	TR	9.471,50
Titolo 2	Spese in conto capitale	RS	0,00	PR	0,00	R	0,00	EP	0,00
		CP	0,00	PC	0,00	I	0,00	ECP	0,00
		CS	0,00	TP	0,00	FPV	0,00	TR	0,00
Totale programma 10	Risorse umane	RS	19.345,00	PR	18.060,00	R	1.285,00-	EP	0,00
		CP	99.300,00	PC	27.912,66	I	37.384,16	ECP	9.471,50
		CS	118.645,00	TP	45.972,66	FPV	16.431,64	TR	9.471,50
0111	Programma 11	Altri servizi generali							

CONTO DEL BILANCIO - GESTIONE DELLA SPESA

MISSIONE, PROGRAMMA, TITOLO			DENOMINAZIONE		RESIDUI PASSIVI AL 01/01/2018 (RS)		PAGAMENTI IN C/RESIDUI (PR)		RIACCERTAMENTO RESIDUI (R)				RESIDUI PASSIVI DA ESERCIZI PRECEDENTI (EP=RS-PR+R)	
					PREVISIONI DEFINITIVE DI COMPETENZA (CP)		PAGAMENTI IN C/COMPETENZA (PC)		IMPEGNI (I)		ECONOMIE DI COMPETENZA (ECP= CP-I-FPV)		RESIDUI PASSIVI DA ESERCIZIO DI COMPETENZA (EC=I-PC)	
					PREVISIONI DEFINITIVE DI CASSA (CS)		TOTALE PAGAMENTI (TP=PR+PC)		FONDO PLURIENNALE VINCOLATO (FPV)				TOTALE RESIDUI PASSIVI DA RIPORTARE (TR=EP+EC)	
Titolo 1			Spese correnti		RS	0,00	PR	0,00	R	0,00	ECP	0,00	EP	0,00
					CP	0,00	PC	0,00	I	0,00		EC	0,00	
					CS	0,00	TP	0,00	FPV	0,00		TR	0,00	
Titolo 2			Spese in conto capitale		RS	0,00	PR	0,00	R	0,00	ECP	0,00	EP	0,00
					CP	0,00	PC	0,00	I	0,00		EC	0,00	
					CS	0,00	TP	0,00	FPV	0,00		TR	0,00	
Totale programma 11			Altri servizi generali		RS	0,00	PR	0,00	R	0,00	ECP	0,00	EP	0,00
					CP	0,00	PC	0,00	I	0,00		EC	0,00	
					CS	0,00	TP	0,00	FPV	0,00		TR	0,00	
0112	Programma	12	Politica regionale unitaria per i servizi istituzionali, generali e di gestione											
Titolo 1			Spese correnti		RS	0,00	PR	0,00	R	0,00	ECP	0,00	EP	0,00
					CP	0,00	PC	0,00	I	0,00		EC	0,00	
					CS	0,00	TP	0,00	FPV	0,00		TR	0,00	
Titolo 2			Spese in conto capitale		RS	0,00	PR	0,00	R	0,00	ECP	0,00	EP	0,00
					CP	0,00	PC	0,00	I	0,00		EC	0,00	
					CS	0,00	TP	0,00	FPV	0,00		TR	0,00	
Totale programma 12			Politica regionale unitaria per i servizi istituzionali, generali e di gestione		RS	0,00	PR	0,00	R	0,00	ECP	0,00	EP	0,00
					CP	0,00	PC	0,00	I	0,00		EC	0,00	
					CS	0,00	TP	0,00	FPV	0,00		TR	0,00	
TOTALE MISSIONE 01			Servizi istituzionali, generali e di gestione		RS	1.746.685,67	PR	1.563.222,02	R	130.647,56-	ECP	3.065.583,88	EP	52.816,09
					CP	24.309.541,34	PC	17.368.573,59	I	20.010.492,78			EC	2.641.919,19
					CS	25.873.227,01	TP	18.931.795,61	FPV	1.233.464,68			TR	2.694.735,28
MISSIONE 20			Fondi e accantonamenti											
2001	Programma	01	Fondo di riserva											
Titolo 1			Spese correnti		RS	0,00	PR	0,00	R	0,00	ECP	2.026.869,82	EP	0,00
					CP	2.026.869,82	PC	0,00	I	0,00			EC	0,00
					CS	2.209.869,82	TP	0,00	FPV	0,00			TR	0,00

CONTO DEL BILANCIO - GESTIONE DELLA SPESA

MISSIONE,PROGRAMMA, TITOLO	DENOMINAZIONE	RESIDUI PASSIVI AL 01/01/2018 (RS)		PAGAMENTI IN C/RESIDUI (PR)		RIACCERTAMENTO RESIDUI (R)				RESIDUI PASSIVI DA ESERCIZI PRECEDENTI (EP=RS-PR+R)		
		PREVISIONI DEFINITIVE DI COMPETENZA (CP)		PAGAMENTI IN C/COMPETENZA (PC)		IMPEGNI (I)		ECONOMIE DI COMPETENZA (ECP= CP-I-FPV)		RESIDUI PASSIVI DA ESERCIZIO DI COMPETENZA (EC=I-PC)		
		PREVISIONI DEFINITIVE DI CASSA (CS)		TOTALE PAGAMENTI (TP=PR+PC)		FONDO PLURIENNALE VINCOLATO (FPV)				TOTALE RESIDUI PASSIVI DA RIPORTARE (TR=EP+EC)		
Totale programma	01	Fondo di riserva	RS	0,00	PR	0,00	R	0,00			EP	0,00
			CP	2.026.869,82	PC	0,00	I	0,00	ECP	2.026.869,82	EC	0,00
			CS	2.209.869,82	TP	0,00	FPV	0,00			TR	0,00
2002	Programma	02	Fondo crediti di dubbia esigibilità									
	Titolo 1	Spese correnti	RS	0,00	PR	0,00	R	0,00			EP	0,00
			CP	0,00	PC	0,00	I	0,00	ECP	0,00	EC	0,00
			CS	0,00	TP	0,00	FPV	0,00			TR	0,00
	Titolo 2	Spese in conto capitale	RS	0,00	PR	0,00	R	0,00			EP	0,00
			CP	0,00	PC	0,00	I	0,00	ECP	0,00	EC	0,00
			CS	0,00	TP	0,00	FPV	0,00			TR	0,00
Totale programma	02	Fondo crediti di dubbia esigibilità	RS	0,00	PR	0,00	R	0,00			EP	0,00
			CP	0,00	PC	0,00	I	0,00	ECP	0,00	EC	0,00
			CS	0,00	TP	0,00	FPV	0,00			TR	0,00
2003	Programma	03	Altri fondi									
	Titolo 1	Spese correnti	RS	0,00	PR	0,00	R	0,00			EP	0,00
			CP	50.188,52	PC	0,00	I	0,00	ECP	50.188,52	EC	0,00
			CS	50.188,52	TP	0,00	FPV	0,00			TR	0,00
	Titolo 2	Spese in conto capitale	RS	0,00	PR	0,00	R	0,00			EP	0,00
			CP	0,00	PC	0,00	I	0,00	ECP	0,00	EC	0,00
			CS	0,00	TP	0,00	FPV	0,00			TR	0,00
	Titolo 4	Rimborso Prestiti	RS	0,00	PR	0,00	R	0,00			EP	0,00
			CP	0,00	PC	0,00	I	0,00	ECP	0,00	EC	0,00
			CS	0,00	TP	0,00	FPV	0,00			TR	0,00
Totale programma	03	Altri fondi	RS	0,00	PR	0,00	R	0,00			EP	0,00
			CP	50.188,52	PC	0,00	I	0,00	ECP	50.188,52	EC	0,00
			CS	50.188,52	TP	0,00	FPV	0,00			TR	0,00

CONTO DEL BILANCIO - GESTIONE DELLA SPESA

MISSIONE,PROGRAMMA, TITOLO	DENOMINAZIONE	RESIDUI PASSIVI AL 01/01/2018 (RS)		PAGAMENTI IN C/RESIDUI (PR)		RIACCERTAMENTO RESIDUI (R)				RESIDUI PASSIVI DA ESERCIZI PRECEDENTI (EP=RS-PR+R)		
		PREVISIONI DEFINITIVE DI COMPETENZA (CP)		PAGAMENTI IN C/COMPETENZA (PC)		IMPEGNI (I)		ECONOMIE DI COMPETENZA (ECP= CP-I-FPV)		RESIDUI PASSIVI DA ESERCIZIO DI COMPETENZA (EC=I-PC)		
		PREVISIONI DEFINITIVE DI CASSA (CS)		TOTALE PAGAMENTI (TP=PR+PC)		FONDO PLURIENNALE VINCOLATO (FPV)				TOTALE RESIDUI PASSIVI DA RIPORTARE (TR=EP+EC)		
TOTALE MISSIONE	20	Fondi e accantonamenti	RS	0,00	PR	0,00	R	0,00			EP	0,00
			CP	2.077.058,34	PC	0,00	I	0,00	ECP	2.077.058,34	EC	0,00
			CS	2.260.058,34	TP	0,00	FPV	0,00			TR	0,00
MISSIONE	99	Servizi per conto terzi										
9901	Programma	01	Servizi per conto terzi - Partite di giro									
	Titolo 7	Uscite per conto terzi e partite di giro	RS	13.981,99	PR	8.397,62	R	4.126,00-			EP	1.458,37
			CP	4.399.000,00	PC	3.380.740,99	I	3.382.013,25	ECP	1.016.986,75	EC	1.272,26
			CS	4.412.981,99	TP	3.389.138,61	FPV	0,00			TR	2.730,63
	Totale programma	01	Servizi per conto terzi - Partite di giro	RS	13.981,99	PR	8.397,62	R	4.126,00-		EP	1.458,37
			CP	4.399.000,00	PC	3.380.740,99	I	3.382.013,25	ECP	1.016.986,75	EC	1.272,26
			CS	4.412.981,99	TP	3.389.138,61	FPV	0,00			TR	2.730,63
9902	Programma	02	Anticipazioni per il finanziamento del sistema sanitario nazionale									
	Titolo 7	Uscite per conto terzi e partite di giro	RS	0,00	PR	0,00	R	0,00			EP	0,00
			CP	0,00	PC	0,00	I	0,00	ECP	0,00	EC	0,00
			CS	0,00	TP	0,00	FPV	0,00			TR	0,00
	Totale programma	02	Anticipazioni per il finanziamento del sistema sanitario nazionale	RS	0,00	PR	0,00	R	0,00		EP	0,00
			CP	0,00	PC	0,00	I	0,00	ECP	0,00	EC	0,00
			CS	0,00	TP	0,00	FPV	0,00			TR	0,00
TOTALE MISSIONE	99	Servizi per conto terzi	RS	13.981,99	PR	8.397,62	R	4.126,00-			EP	1.458,37
			CP	4.399.000,00	PC	3.380.740,99	I	3.382.013,25	ECP	1.016.986,75	EC	1.272,26
			CS	4.412.981,99	TP	3.389.138,61	FPV	0,00			TR	2.730,63
			RS	1.760.667,66	PR	1.571.619,64	R	134.773,56-			EP	54.274,46
		TOTALE MISSIONI	CP	30.785.599,68	PC	20.749.314,58	I	23.392.506,03	ECP	6.159.628,97	EC	2.643.191,45
			CS	32.546.267,34	TP	22.320.934,22	FPV	1.233.464,68			TR	2.697.465,91
			RS	1.760.667,66	PR	1.571.619,64	R	134.773,56-			EP	54.274,46
		TOTALE GENERALE DELLE SPESE	CP	30.785.599,68	PC	20.749.314,58	I	23.392.506,03	ECP	6.159.628,97	EC	2.643.191,45
			CS	32.546.267,34	TP	22.320.934,22	FPV	1.233.464,68			TR	2.697.465,91

## CONTO DEL BILANCIO - RIEPILOGO GENERALE DELLE SPESE PER MISSIONE

MISSIONE	DENOMINAZIONE	RESIDUI PASSIVI AL 01/01/2018 (RS)		PAGAMENTI IN C/RESIDUI (PR)		RIACCERTAMENTO RESIDUI (R)				RESIDUI PASSIVI DA ESERCIZI PRECEDENTI (EP=RS-PR+R)	
		PREVISIONI DEFINITIVE DI COMPETENZA (CP)		PAGAMENTI IN C/COMPETENZA (PC)		IMPEGNI (I)		ECONOMIE DI COMPETENZA (ECP= CP-I-FPV)		RESIDUI PASSIVI DA ESERCIZIO DI COMPETENZA (EC=I-PC)	
		PREVISIONI DEFINITIVE DI CASSA (CS)		TOTALE PAGAMENTI (TP=PR+PC)		FONDO PLURIENNALE VINCOLATO (FPV)				TOTALE RESIDUI PASSIVI DA RIPORTARE (TR=EP+EC)	
DISAVANZO DI AMMINISTRAZIONE		CP	0,00								
Missione 01	Servizi istituzionali, generali e di gestione	RS	1.746.685,67	PR	1.563.222,02	R	130.647,56-	ECP	3.065.583,88	EP	52.816,09
		CP	24.309.541,34	PC	17.368.573,59	I	20.010.492,78			EC	2.641.919,19
		CS	25.873.227,01	TP	18.931.795,61	FPV	1.233.464,68			TR	2.694.735,28
Missione 20	Fondi e accantonamenti	RS	0,00	PR	0,00	R	0,00	ECP	2.077.058,34	EP	0,00
		CP	2.077.058,34	PC	0,00	I	0,00			EC	0,00
		CS	2.260.058,34	TP	0,00	FPV	0,00			TR	0,00
Missione 99	Servizi per conto terzi	RS	13.981,99	PR	8.397,62	R	4.126,00-	ECP	1.016.986,75	EP	1.458,37
		CP	4.399.000,00	PC	3.380.740,99	I	3.382.013,25			EC	1.272,26
		CS	4.412.981,99	TP	3.389.138,61	FPV	0,00			TR	2.730,63
TOTALE MISSIONI		RS	1.760.667,66	PR	1.571.619,64	R	134.773,56-	ECP	6.159.628,97	EP	54.274,46
		CP	30.785.599,68	PC	20.749.314,58	I	23.392.506,03			EC	2.643.191,45
		CS	32.546.267,34	TP	22.320.934,22	FPV	1.233.464,68			TR	2.697.465,91
TOTALE GENERALE DELLE SPESE		RS	1.760.667,66	PR	1.571.619,64	R	134.773,56-	ECP	6.159.628,97	EP	54.274,46
		CP	30.785.599,68	PC	20.749.314,58	I	23.392.506,03			EC	2.643.191,45
		CS	32.546.267,34	TP	22.320.934,22	FPV	1.233.464,68			TR	2.697.465,91

## CONTO DEL BILANCIO - RIEPILOGO GENERALE DELLE SPESE

TITOLO	DENOMINAZIONE	RESIDUI PASSIVI AL 01/01/2018 (RS)		PAGAMENTI IN C/RESIDUI (PR)		RIACCERTAMENTO RESIDUI (R)			RESIDUI PASSIVI DA ESERCIZI PRECEDENTI (EP=RS-PR+R)		
		PREVISIONI DEFINITIVE DI COMPETENZA (CP)		PAGAMENTI IN C/COMPETENZA (PC)		IMPEGNI (I)		ECONOMIE DI COMPETENZA (ECP= CP-I-FPV)		RESIDUI PASSIVI DA ESERCIZIO DI COMPETENZA (EC=I-PC)	
		PREVISIONI DEFINITIVE DI CASSA (CS)		TOTALE PAGAMENTI (TP=PR+PC)		FONDO PLURIENNALE VINCOLATO (FPV)			TOTALE RESIDUI PASSIVI DA RIPORTARE (TR=EP+EC)		
DISAVANZO DI AMMINISTRAZIONE		CP	0,00								
TITOLO 1	Spese correnti	RS	1.493.925,78	PR	1.310.974,08	R	130.425,63-	ECP	4.749.940,18	EP	52.526,07
		CP	24.074.008,71	PC	16.960.725,89	I	18.731.411,50			EC	1.770.685,61
		CS	25.567.934,49	TP	18.271.699,97	FPV	592.657,03			TR	1.823.211,68
TITOLO 2	Spese in conto capitale	RS	252.759,89	PR	252.247,94	R	221,93-	ECP	392.702,04	EP	290,02
		CP	2.312.590,97	PC	407.847,70	I	1.279.081,28			EC	871.233,58
		CS	2.565.350,86	TP	660.095,64	FPV	640.807,65			TR	871.523,60
TITOLO 3	Spese per incremento attività finanziarie	RS	0,00	PR	0,00	R	0,00	ECP	0,00	EP	0,00
		CP	0,00	PC	0,00	I	0,00			EC	0,00
		CS	0,00	TP	0,00	FPV	0,00			TR	0,00
TITOLO 4	Rimborso Prestiti	RS	0,00	PR	0,00	R	0,00	ECP	0,00	EP	0,00
		CP	0,00	PC	0,00	I	0,00			EC	0,00
		CS	0,00	TP	0,00	FPV	0,00			TR	0,00
TITOLO 5	Chiusura Anticipazioni ricevute da istituto tesoriere/cassiere	RS	0,00	PR	0,00	R	0,00	ECP	0,00	EP	0,00
		CP	0,00	PC	0,00	I	0,00			EC	0,00
		CS	0,00	TP	0,00	FPV	0,00			TR	0,00
TITOLO 7	Uscite per conto terzi e partite di giro	RS	13.981,99	PR	8.397,62	R	4.126,00-	ECP	1.016.986,75	EP	1.458,37
		CP	4.399.000,00	PC	3.380.740,99	I	3.382.013,25			EC	1.272,26
		CS	4.412.981,99	TP	3.389.138,61	FPV	0,00			TR	2.730,63
TOTALE TITOLI		RS	1.760.667,66	PR	1.571.619,64	R	134.773,56-	ECP	6.159.628,97	EP	54.274,46
		CP	30.785.599,68	PC	20.749.314,58	I	23.392.506,03			EC	2.643.191,45
		CS	32.546.267,34	TP	22.320.934,22	FPV	1.233.464,68			TR	2.697.465,91
TOTALE GENERALE DELLE SPESE		RS	1.760.667,66	PR	1.571.619,64	R	134.773,56-	ECP	6.159.628,97	EP	54.274,46
		CP	30.785.599,68	PC	20.749.314,58	I	23.392.506,03			EC	2.643.191,45
		CS	32.546.267,34	TP	22.320.934,22	FPV	1.233.464,68			TR	2.697.465,91

## QUADRO GENERALE RIASSUNTIVO

ENTRATE	ACCERTAMENTI	INCASSI	SPESE	IMPEGNI	PAGAMENTI
Fondo di cassa all'inizio dell'esercizio		10.002.216,88			
Utilizzo avanzo di amministrazione <i>di cui Utilizzo Fondo anticipazioni di liquidità (DL 35/2013 e successive modifiche e rifinanziamenti)</i>	6.837.842,59 0,00		Disavanzo di amministrazione	0,00	
Fondo pluriennale vincolato di parte corrente	360.969,74				
Fondo pluriennale vincolato in c/capitale	1.078.390,97				
TITOLO 1 - Entrate correnti di natura tributaria, contributiva e	0,00	0,00	TITOLO 1 - Spese correnti	18.731.411,50	18.271.699,97
TITOLO 2 - Trasferimenti correnti	18.126.195,91	18.036.525,72	Fondo pluriennale vincolato di parte corrente	592.657,03	
TITOLO 3 - Entrate extratributarie	65.106,00	59.433,56	TITOLO 2 - Spese in conto capitale	1.279.081,28	660.095,64
TITOLO 4 - Entrate in conto capitale	0,00	0,00	Fondo pluriennale vincolato in c/capitale	640.807,65	
TITOLO 5 - Entrate da riduzione di attività finanziarie	0,00	0,00	TITOLO 3 - Spese per incremento attività finanziarie	0,00	0,00
			Fondo pluriennale vincolato per attività finanziarie	0,00	
Totale entrate finali	18.191.301,91	18.095.959,28	Totale spese finali	21.243.957,46	18.931.795,61
TITOLO 6 - Accensione prestiti	0,00	0,00	TITOLO 4 - Rimborso Prestiti	0,00	0,00
			<i>di cui Fondo anticipazioni di liquidità (DL 35/2013 e successive modifiche e rifinanziamenti)</i>	0,00	
TITOLO 7 - Anticipazioni da istituto tesoriere/cassiere	0,00	0,00	TITOLO 5 - Chiusura Anticipazioni ricevute da istituto tesoriere/cassiere	0,00	0,00
TITOLO 9 - Entrate per conto terzi e partite di giro	3.382.013,25	3.351.898,56	TITOLO 7 - Uscite per conto terzi e partite di giro	3.382.013,25	3.389.138,61
Totale entrate dell'esercizio	21.573.315,16	21.447.857,84	Totale spese dell'esercizio	24.625.970,71	22.320.934,22
TOTALE COMPLESSIVO ENTRATE	29.850.518,46	31.450.074,72	TOTALE COMPLESSIVO SPESE	24.625.970,71	22.320.934,22
DISAVANZO DELL'ESERCIZIO	0,00		AVANZO DI COMPETENZA/FONDO DI CASSA	5.224.547,75	9.129.140,50
TOTALE A PAREGGIO	29.850.518,46	31.450.074,72	TOTALE A PAREGGIO	29.850.518,46	31.450.074,72

## EQUILIBRI DI BILANCIO

EQUILIBRI DI BILANCIO		COMPETENZA (ACCERTAMENTI E IMPEGNI IMPUTATI ALL'ESERCIZIO)
Utilizzo risultato di amministrazione destinato al finanziamento delle spese correnti e al rimborso di prestiti	(+)	6.321.842,59
Ripiano disavanzo di amministrazione esercizio precedente	(-)	0,00
Fondo pluriennale vincolato per spese correnti iscritto in entrata	(+)	360.969,74
Entrate titoli 1-2-3	(+)	18.191.301,91
Entrate in conto capitale per Contributi agli investimenti direttamente destinati al rimborso dei prestiti da amministrazioni pubbliche	(+)	0,00
Entrate Titolo 4.03 - Altri trasferimenti in conto capitale	(+)	0,00
Entrate in c/capitale destinate all'estinzione anticipata di prestiti	(+)	0,00
Entrate per accensioni di prestiti destinate all'estinzione anticipata di prestiti	(+)	0,00
Entrate di parte capitale destinate a spese correnti in base a specifiche disposizioni di legge o dei principi contabili	(+)	0,00
Spese correnti	(-)	18.731.411,50
Fondo pluriennale vincolato di parte corrente (di spesa)	(-)	592.657,03
Spese Titolo 2.04 - Altri trasferimenti in conto capitale	(-)	0,00
Variazioni di attività finanziarie (se negativo)	(-)	0,00
Rimborso prestiti	(-)	0,00
- di cui Fondo anticipazioni di liquidità (DL 35/2013 e successive modifiche e rifinanziamenti)		0,00
- di cui per estinzione anticipata di prestiti		0,00
<b>A) Equilibrio di parte corrente</b>		<b>5.550.045,71</b>
Utilizzo risultato di amministrazione per il finanziamento di spese d#investimento	(+)	516.000,00
Fondo pluriennale vincolato per spese in conto capitale iscritto in entrata	(+)	1.078.390,97
Entrate in conto capitale (Titolo 4)	(+)	0,00
Entrate Titolo 5.01.01 - Alienazioni di partecipazioni	(+)	0,00
Entrate per accensioni di prestiti (titolo 6)	(+)	0,00
Entrate in conto capitale per Contributi agli investimenti direttamente destinati al rimborso dei prestiti da amministrazioni pubbliche	(-)	0,00
Entrate in c/capitale destinate all'estinzione anticipata di prestiti	(-)	0,00
Entrate di parte capitale destinate a spese correnti in base a specifiche disposizioni di legge o dei principi contabili	(-)	0,00
Entrate per accensioni di prestiti destinate all'estinzione anticipata di prestiti	(-)	0,00
Entrate Titolo 4.03 - Altri trasferimenti in conto capitale	(-)	0,00
Spese in conto capitale	(-)	1.279.081,28
Fondo pluriennale vincolato in c/capitale (di spesa)	(-)	640.807,65
Spese Titolo 2.04 - Altri trasferimenti in conto capitale	(+)	0,00
Spese Titolo 3.01.01 - Acquisizioni di partecipazioni e conferimenti di capitale	(-)	0,00
Disavanzo pregresso derivante da debito autorizzato e non contratto	(-)	0,00
Variazioni di attività finanziarie (se positivo)	(+)	0,00
<b>B) Equilibrio di parte capitale</b>		<b>325.497,96-</b>
Utilizzo risultato presunto di amministrazione al finanziamento di attività finanziarie	(+)	0,00
Entrate titolo 5.00 - Riduzioni attività finanziarie	(+)	0,00
Spese titolo 3.00 - Incremento attività finanziarie	(-)	0,00
Entrate Titolo 5.01.01 - Alienazioni di partecipazioni	(-)	0,00
Spese Titolo 3.01.01 - Acquisizioni di partecipazioni e conferimenti di capitale	(+)	0,00
<b>C) Variazioni attività finanziaria</b>		<b>0,00</b>
<b>EQUILIBRIO FINALE (D=A+B)</b>		<b>5.224.547,75</b>

## CONTO ECONOMICO

	CONTO ECONOMICO	2018	2017
	<b><u>A) COMPONENTI POSITIVI DELLA GESTIONE</u></b>		
1	Proventi da tributi	0,00	0,00
2	Proventi da fondi perequativi	0,00	0,00
3	Proventi da trasferimenti e contributi	<b>18.187.459,08</b>	<b>18.929.201,00</b>
a	<i>Proventi da trasferimenti correnti</i>	18.187.459,08	18.929.201,00
b	<i>Quota annuale di contributi agli investimenti</i>	0,00	0,00
c	<i>Contributi agli investimenti</i>	0,00	0,00
4	Ricavi delle vendite e prestazioni e proventi da servizi pubblici	<b>0,00</b>	<b>0,00</b>
a	<i>Proventi derivanti dalla gestione dei beni</i>	0,00	0,00
b	<i>Ricavi della vendita di beni</i>	0,00	0,00
c	<i>Ricavi e proventi dalla prestazione di servizi</i>	0,00	0,00
5	Variazioni nelle rimanenze di prodotti in corso di lavorazione, etc. (+/-)	0,00	0,00
6	Variazione dei lavori in corso su ordinazione	0,00	0,00
7	Incrementi di immobilizzazioni per lavori interni	0,00	0,00
8	Altri ricavi e proventi diversi	64.970,75	64.422,25
	<b>TOTALE COMPONENTI POSITIVI DELLA GESTIONE (A)</b>	<b>18.252.429,83</b>	<b>18.993.623,25</b>
	<b><u>B) COMPONENTI NEGATIVI DELLA GESTIONE</u></b>		
9	Acquisto di materie prime e/o beni di consumo	110.878,44	92.114,65
10	Prestazioni di servizi	8.536.380,16	8.658.872,97
11	Utilizzo beni di terzi	718.350,12	831.172,26
12	Trasferimenti e contributi	<b>9.065.749,79</b>	<b>7.514.897,98</b>
a	<i>Trasferimenti correnti</i>	9.065.749,79	7.514.897,98
b	<i>Contributi agli investimenti ad Amministrazioni pubb.</i>	0,00	0,00
c	<i>Contributi agli investimenti ad altri soggetti</i>	0,00	0,00
13	Personale	4.446,03	7.562,66
14	Ammortamenti e svalutazioni	<b>459.307,57</b>	<b>503.071,08</b>
a	<i>Ammortamenti di immobilizzazioni Immateriali</i>	349.824,44	376.814,09
b	<i>Ammortamenti di immobilizzazioni materiali</i>	107.133,00	126.256,99
c	<i>Altre svalutazioni delle immobilizzazioni</i>	2.350,13	0,00
d	<i>Svalutazione dei crediti</i>	0,00	0,00
15	Variazioni nelle rimanenze di materieprime e/o beni di consumo (+/-)	-5.505,29	21.941,57
16	Accantonamenti per rischi	0,00	500.000,00
17	Altri accantonamenti	0,00	0,00
18	Oneri diversi di gestione	312.341,20	312.223,25
	<b>TOTALE COMPONENTI NEGATIVI DELLA GESTIONE (B)</b>	<b>19.201.948,02</b>	<b>18.441.856,42</b>
	<b>DIFFERENZA FRA COMP. POSITIVI E NEGATIVI DELLA GESTIONE (A-B)</b>	<b>-949.518,19</b>	<b>551.766,83</b>
	<b><u>C) PROVENTI ED ONERI FINANZIARI</u></b>		
	<i>Proventi finanziari</i>		
19	Proventi da partecipazioni	<b>0,00</b>	<b>0,00</b>
a	<i>da società controllate</i>	0,00	0,00
b	<i>da società partecipate</i>	0,00	0,00
c	<i>da altri soggetti</i>	0,00	0,00
20	Altri proventi finanziari	135,25	137,26
	<b>Totale proventi finanziari</b>	<b>135,25</b>	<b>137,26</b>
	<i>Oneri finanziari</i>		
21	Interessi ed altri oneri finanziari	<b>19,00</b>	<b>0,00</b>
a	<i>Interessi passivi</i>	19,00	0,00
b	<i>Altri oneri finanziari</i>	0,00	0,00
	<b>Totale oneri finanziari</b>	<b>19,00</b>	<b>0,00</b>
	<b>TOTALE PROVENTI ED ONERI FINANZIARI (C)</b>	<b>116,25</b>	<b>137,26</b>
	<b><u>D) RETTIFICHE DI VALORE ATTIVITA' FINANZIARIE</u></b>		
22	Rivalutazioni	0,00	0,00
23	Svalutazioni	0,00	0,00
	<b>TOTALE RETTIFICHE (D)</b>	<b>0,00</b>	<b>0,00</b>
	<b><u>E) PROVENTI ED ONERI STRAORDINARI</u></b>		
24	Proventi straordinari	<b>425.934,67</b>	<b>58.632,96</b>
a	<i>Proventi da permessi di costruire</i>	0,00	0,00
b	<i>Proventi da trasferimenti in conto capitale</i>	0,00	0,00
c	<i>Sopravvenienze attive e insussistenze del passivo</i>	425.934,67	58.632,96
d	<i>Plusvalenze patrimoniali</i>	0,00	0,00
e	<i>Altri proventi straordinari</i>	0,00	0,00
	<b>Totale proventi straordinari</b>	<b>425.934,67</b>	<b>58.632,96</b>
25	Oneri straordinari	<b>4.126,00</b>	<b>6.826,79</b>
a	<i>Trasferimenti in conto capitale</i>	0,00	0,00
b	<i>Sopravvenienze passive e insussistenze dell'attivo</i>	4.126,00	6.826,79
c	<i>Minusvalenze patrimoniali</i>	0,00	0,00
d	<i>Altri oneri straordinari</i>	0,00	0,00
	<b>Totale oneri straordinari</b>	<b>4.126,00</b>	<b>6.826,79</b>
	<b>TOTALE PROVENTI ED ONERI STRAORDINARI (E)</b>	<b>421.808,67</b>	<b>51.806,17</b>
	<b>RISULTATO PRIMA DELLE IMPOSTE (A-B+C+D+E)</b>	<b>-527.593,27</b>	<b>603.710,26</b>
26	Imposte	0,00	0,00
	<b>RISULTATO DELL'ESERCIZIO</b>	<b>-527.593,27</b>	<b>603.710,26</b>

## STATO PATRIMONIALE - ATTIVO

	STATO PATRIMONIALE (ATTIVO)	2018	2017
	A) CREDITI vs. LO STATO ED ALTRE AMMINISTRAZIONI PUBBLICHE PER LA PARTECIPAZIONE AL FONDO DI DOTAZIONE	0,00	0,00
	TOTALE CREDITI vs PARTECIPANTI (A)	0,00	0,00
	B) IMMOBILIZZAZIONI		
I	<u>Immobilizzazioni immateriali</u>		
1	Costi di impianto e di ampliamento	0,00	0,00
2	Costi di ricerca sviluppo e pubblicità	0,00	0,00
3	Diritti di brevetto ed utilizzazione opere dell'ingegno	966.651,53	745.068,34
4	Concessioni, licenze, marchi e diritti simile	0,00	0,00
5	Avviamento	0,00	0,00
6	Immobilizzazioni in corso ed acconti	0,00	0,00
9	Altre	0,00	0,00
	Totale immobilizzazioni immateriali	966.651,53	745.068,34
	<u>Immobilizzazioni materiali</u>		
II 1	Beni demaniali	0,00	0,00
1.1	Terreni	0,00	0,00
1.2	Fabbricati	0,00	0,00
1.3	Infrastrutture	0,00	0,00
1.9	Altri beni demaniali	0,00	0,00
III 2	Altre immobilizzazioni materiali	3.734.927,21	2.934.304,36
2.1	Terreni	0,00	0,00
a	<i>di cui in leasing finanziario</i>	0,00	0,00
2.2	Fabbricati	0,00	0,00
a	<i>di cui in leasing finanziario</i>	0,00	0,00
2.3	Impianti e macchinari	13.870,18	0,00
a	<i>di cui in leasing finanziario</i>	0,00	0,00
2.4	Attrezzature industriali e commerciali	23.427,60	34.895,68
2.5	Mezzi di trasporto	0,00	0,00
2.6	Macchine per ufficio e hardware	634.076,70	145.212,29
2.7	Mobili e arredi	64.931,17	42.482,76
2.8	Infrastrutture	0,00	0,00
2.99	Altri beni materiali	2.998.621,56	2.711.713,63
3	Immobilizzazioni in corso ed acconti	37.777,79	17.730,25
	Totale immobilizzazioni materiali	3.772.705,00	2.952.034,61
IV	<u>Immobilizzazioni Finanziarie</u>		
1	Partecipazioni in	0,00	0,00
a	<i>imprese controllate</i>	0,00	0,00
b	<i>imprese partecipate</i>	0,00	0,00
c	<i>altri soggetti</i>	0,00	0,00
2	Crediti verso	0,00	0,00
a	<i>altre amministrazioni pubbliche</i>	0,00	0,00
b	<i>imprese controllate</i>	0,00	0,00
c	<i>imprese partecipate</i>	0,00	0,00
d	<i>altri soggetti</i>	0,00	0,00
3	Altri titoli	0,00	0,00
	Totale immobilizzazioni finanziarie	0,00	0,00
	TOTALE IMMOBILIZZAZIONI (B)	4.739.356,53	3.697.102,95
	C) ATTIVO CIRCOLANTE		

STATO PATRIMONIALE - ATTIVO

	STATO PATRIMONIALE (ATTIVO)	2018	2017
I	<u>Rimanenze</u>	39.135,27	33.629,98
	<b>Totale Rimanenze</b>	39.135,27	33.629,98
II	<u>Crediti</u>		
1	Crediti di natura tributaria	0,00	0,00
a	Crediti da tributi destinati al finanziamento della sanità	0,00	0,00
b	Altri crediti da tributi	0,00	0,00
c	Crediti da Fondi perequativi	0,00	0,00
2	Crediti per trasferimenti e contributi	101.670,19	12.000,00
a	verso amministrazioni pubbliche	92.220,19	0,00
b	imprese controllate	0,00	0,00
c	imprese partecipate	0,00	0,00
d	verso altri soggetti	9.450,00	12.000,00
3	Verso clienti ed utenti	0,00	0,00
4	Altri Crediti	25.326,00	23.654,08
a	verso l'erario	0,00	0,00
b	per attività svolta per c/terzi	0,00	0,00
c	altri	25.326,00	23.654,08
	<b>Totale crediti</b>	126.996,19	35.654,08
III	<u>Attività finanziarie che non costituiscono immobilizzi</u>		
1	Partecipazioni	0,00	0,00
2	Altri titoli	0,00	0,00
	<b>Totale attività finanziarie che non costituiscono immobilizzi</b>	0,00	0,00
IV	<u>Disponibilità liquide</u>		
1	Conto di tesoreria	9.129.140,50	10.002.216,88
a	Istituto tesoriere	9.129.140,50	10.002.216,88
b	presso Banca d'Italia	0,00	0,00
2	Altri depositi bancari e postali	29.989,21	0,00
3	Denaro e valori in cassa	0,00	0,00
4	Altri conti presso la tesoreria statale intestati all'ente	0,00	0,00
	<b>Totale disponibilità liquide</b>	9.159.129,71	10.002.216,88
	<b>TOTALE ATTIVO CIRCOLANTE (C)</b>	9.325.261,17	10.071.500,94
	<b>D) RATEI E RISCONTI</b>		
1	Ratei attivi	0,00	0,00
2	Risconti attivi	0,00	0,00
	<b>TOTALE RATEI E RISCONTI (D)</b>	0,00	0,00
	<b>TOTALE DELL'ATTIVO (A+B+C+D)</b>	14.064.617,70	13.768.603,89

## STATO PATRIMONIALE - PASSIVO

	STATO PATRIMONIALE (PASSIVO)	2018	2017
	<b><u>A) PATRIMONIO NETTO</u></b>		
I	Fondo di dotazione	5.475.622,62	6.936.026,25
II	Riserve	3.734.927,21	1.670.813,32
a	da risultato economico di esercizi precedenti	0,00	1.670.813,32
b	da capitale	0,00	0,00
c	da permessi di costruire	0,00	0,00
d	riserve indisponibili per beni demaniali e patrimoniali indisponibili e per i beni culturali	3.734.927,21	0,00
e	altre riserve indisponibili	0,00	0,00
III	Risultato economico dell'esercizio	-527.593,27	603.710,26
	<b>TOTALE PATRIMONIO NETTO (A)</b>	<b>8.682.956,56</b>	<b>9.210.549,83</b>
	<b><u>B) FONDI PER RISCHI ED ONERI</u></b>		
1	Per trattamento di quiescenza	0,00	0,00
2	Per imposte	0,00	0,00
3	Altri	1.753.569,82	1.805.497,82
	<b>TOTALE FONDI RISCHI ED ONERI (B)</b>	<b>1.753.569,82</b>	<b>1.805.497,82</b>
	<b><u>C) TRATTAMENTO DI FINE RAPPORTO</u></b>	<b>0,00</b>	<b>0,00</b>
	<b>TOTALE T.F.R. (C)</b>	<b>0,00</b>	<b>0,00</b>
	<b><u>D) DEBITI</u></b>		
1	Debiti da finanziamento	0,00	0,00
a	<i>prestiti obbligazionari</i>	0,00	0,00
b	<i>v/ altre amministrazioni pubbliche</i>	0,00	0,00
c	<i>verso banche e tesoriere</i>	0,00	0,00
d	<i>verso altri finanziatori</i>	0,00	0,00
2	Debiti verso fornitori	1.574.329,84	986.851,08
3	Acconti	0,00	0,00
4	Debiti per trasferimenti e contributi	597.621,44	257.315,59
a	<i>enti finanziati dal servizio sanitario nazionale</i>	0,00	0,00
b	<i>altre amministrazioni pubbliche</i>	404.073,78	113.241,59
c	<i>imprese controllate</i>	0,00	0,00
d	<i>imprese partecipate</i>	0,00	0,00
e	<i>altri soggetti</i>	193.547,66	144.074,00
5	Altri debiti	525.514,63	516.500,99
a	<i>tributari</i>	802,45	764,23
b	<i>verso istituti di previdenza e sicurezza sociale</i>	0,00	6.573,50
c	<i>per attività svolta per c/terzi</i>	0,00	0,00
d	<i>altri</i>	524.712,18	509.163,26
	<b>TOTALE DEBITI (D)</b>	<b>2.697.465,91</b>	<b>1.760.667,66</b>
	<b><u>E) RATEI, RISCONTI E CONTRIBUTI AGLI INVESTIMENTI</u></b>		
I	Ratei passivi	0,00	0,00
II	Risconti passivi	930.625,41	991.888,58
1	Contributi agli investimenti	0,00	0,00
a	<i>da altre amministrazioni pubbliche</i>	0,00	0,00
b	<i>da altri soggetti</i>	0,00	0,00
2	Concessioni pluriennali	0,00	0,00
3	Altri risconti passivi	930.625,41	991.888,58
	<b>TOTALE RATEI E RISCONTI (E)</b>	<b>930.625,41</b>	<b>991.888,58</b>
	<b>TOTALE DEL PASSIVO (A+B+C+D+E)</b>	<b>14.064.617,70</b>	<b>13.768.603,89</b>
	<b><u>CONTI D'ORDINE</u></b>		
	1) Impegni su esercizi futuri	0,00	0,00
	2) Beni di terzi in uso	0,00	0,00
	3) Beni dati in uso a terzi	0,00	0,00
	4) Garanzie prestate ad amministrazioni pubbliche	0,00	0,00
	5) Garanzie prestate a imprese controllate	0,00	0,00
	6) Garanzie prestate a imprese partecipate	0,00	0,00
	7) Garanzie prestate a altre imprese	0,00	0,00
	<b>TOTALE CONTI D'ORDINE</b>	<b>0,00</b>	<b>0,00</b>

## PROSPETTO DIMOSTRATIVO DEL RISULTATO DI AMMINISTRAZIONE

		GESTIONE		
		RESIDUI	COMPETENZA	TOTALE
Fondo cassa al 1° gennaio 2018				10.002.216,88
RISCOSSIONI	(+)	26.928,14	21.420.929,70	21.447.857,84
PAGAMENTI	(-)	1.571.619,64	20.749.314,58	22.320.934,22
SALDO DI CASSA AL 31 DICEMBRE 2018	(=)			9.129.140,50
PAGAMENTI per azioni esecutive non regolarizzate al 31 dicembre 2018	(-)			0,00
FONDO DI CASSA AL 31 DICEMBRE 2018	(=)			9.129.140,50
RESIDUI ATTIVI	(+)	4.599,94	152.385,46	156.985,40
<i>di cui derivanti da accertamenti di tributi effettuati sulla base della stima del dipartimento delle finanze</i>				0,00
RESIDUI PASSIVI	(-)	54.274,46	2.643.191,45	2.697.465,91
FONDO PLURIENNALE VINCOLATO PER SPESE CORRENTI	(-)			592.657,03
FONDO PLURIENNALE VINCOLATO PER SPESE IN CONTO CAPITALE	(-)			640.807,65
<b>RISULTATO DI AMMINISTRAZIONE AL 31 DICEMBRE 2018 (A)</b>	<b>(=)</b>			<b>5.355.195,31</b>

Composizione del risultato di amministrazione al 31 dicembre 2018:	
<b>Parte accantonata</b>	
Fondo crediti di dubbia esigibilità al 31/12/2018	0,00
Accantonamento residui perenti al 31/12/2018	0,00
Fondo anticipazioni liquidità DL 35 del 2013 e successive modifiche e rifinanziamenti	0,00
Fondo perdite società partecipate	0,00
Fondo contenzioso	0,00
Fondo accantonato a copertura degli effetti finanziari derivanti dalla revisione delle stime delle manovre fiscali regionali	0,00
Fondo accantonato per depositi cauzionali attivi a privati	0,00
Fondo di garanzia per oneri derivanti dalla lettera di patronage	0,00
Altri accantonamenti	1.773.569,82
<b>Totale parte accantonata (B)</b>	<b>1.773.569,82</b>
<b>Parte vincolata</b>	
Vincoli derivanti da leggi e dai principi contabili	0,00
Vincoli derivanti da trasferimenti	124.268,74
Vincoli derivanti dalla contrazione di mutui	0,00
Vincoli formalmente attribuiti dall'ente	744.673,42
Altri vincoli	30.188,52
<b>Totale parte vincolata (C)</b>	<b>899.130,68</b>
<b>Parte destinata agli investimenti</b>	
<b>Totale parte destinata agli investimenti (D)</b>	<b>0,00</b>
<b>Totale parte disponibile (E=A-B-C-D)</b>	<b>2.682.494,81</b>
Se E è negativo, tale importo è iscritto tra le spese del bilancio di previsione come disavanzo da ripianare	

## COMPOSIZIONE PER MISSIONI E PROGRAMMI DEL FONDO PLURIENNALE VINCOLATO DELL'ESERCIZIO 2018 DI RIFERIMENTO DEL BILANCIO 2018

MISSIONI E PROGRAMMI		Fondo pluriennale vincolato al 31 dicembre dell'esercizio 2017	Spese impegnate negli esercizi precedenti e imputate all'esercizio 2018 e coperte dal fondo pluriennale vincolato	Riaccertamento degli impegni di cui alla lettera b) effettuata nel corso dell'esercizio 2018 (cd. economie di impegno)	Riaccertamento degli impegni di cui alla lettera b) effettuata nel corso dell'esercizio 2018 (cd. economie di impegno)	Quota del fondo pluriennale vincolato al 31 dicembre dell'esercizio 2017 rinvia all'esercizio 2019 e successivi	Spese impegnate nell'esercizio 2018 con imputazione all'esercizio 2019 e coperte dal fondo pluriennale vincolato	Spese impegnate nell'esercizio 2018 con imputazione all'esercizio 2020 e coperte dal fondo pluriennale vincolato	Spese impegnate nell'esercizio 2018 con imputazione a esercizi successivi a quelli considerati nel bilancio pluriennale e coperte dal fondo pluriennale vincolato	Fondo pluriennale vincolato al 31 dicembre dell'esercizio 2018
		(a)	(b)	(x)	(y)	(c) = (a) - (b) - (x) - (y)	(d)	(e)	(f)	(g) = (c) + (d) + (e) + (f)
<b>01</b>	<b>MISSIONE 01 - Servizi istituzionali, generali e di gestione</b>									
01	Organi istituzionali	142.982,62	89.388,28	30.621,02	0,00	22.973,32	240.643,91	0,00	0,00	263.617,23
02	Segreteria generale	0,00	0,00	0,00	0,00	0,00	0,00	0,00	0,00	0,00
03	Gestione economica, finanziaria, programmazione, provveditorato	61.091,37	53.483,05	7.608,32	0,00	0,00	541.854,82	0,00	0,00	541.854,82
04	Gestione delle entrate tributarie e servizi fiscali	0,00	0,00	0,00	0,00	0,00	0,00	0,00	0,00	0,00
05	Gestione dei beni demaniali e patrimoniali	0,00	0,00	0,00	0,00	0,00	0,00	0,00	0,00	0,00
06	Ufficio tecnico	0,00	0,00	0,00	0,00	0,00	0,00	0,00	0,00	0,00
07	Elezioni e consultazioni popolari - Anagrafe e stato civile	0,00	0,00	0,00	0,00	0,00	0,00	0,00	0,00	0,00
08	Statistica e sistemi informativi	1.235.286,72	732.442,00	241.472,20	0,00	261.372,52	150.188,47	0,00	0,00	411.560,99
09	Assistenza tecnico-amministrativa agli enti locali	0,00	0,00	0,00	0,00	0,00	0,00	0,00	0,00	0,00
10	Risorse umane	0,00	0,00	0,00	0,00	0,00	16.431,64	0,00	0,00	16.431,64
11	Altri servizi generali	0,00	0,00	0,00	0,00	0,00	0,00	0,00	0,00	0,00
12	Politica regionale unitaria per i servizi istituzionali, generali e di gestione	0,00	0,00	0,00	0,00	0,00	0,00	0,00	0,00	0,00
	<b>TOTALE MISSIONE 01 - Servizi istituzionali, generali e di gestione</b>	<b>1.439.360,71</b>	<b>875.313,33</b>	<b>279.701,54</b>	<b>0,00</b>	<b>284.345,84</b>	<b>949.118,84</b>	<b>0,00</b>	<b>0,00</b>	<b>1.233.464,68</b>
<b>02</b>	<b>MISSIONE 02 - Giustizia</b>									
01	Uffici giudiziari	0,00	0,00	0,00	0,00	0,00	0,00	0,00	0,00	0,00
02	Casa circondariale e altri servizi	0,00	0,00	0,00	0,00	0,00	0,00	0,00	0,00	0,00
03	Politica regionale unitaria per la giustizia	0,00	0,00	0,00	0,00	0,00	0,00	0,00	0,00	0,00
	<b>TOTALE MISSIONE 02 - Giustizia</b>	<b>0,00</b>	<b>0,00</b>	<b>0,00</b>	<b>0,00</b>	<b>0,00</b>	<b>0,00</b>	<b>0,00</b>	<b>0,00</b>	<b>0,00</b>
<b>03</b>	<b>MISSIONE 03 - Ordine pubblico e sicurezza</b>									
01	Polizia locale e amministrativa	0,00	0,00	0,00	0,00	0,00	0,00	0,00	0,00	0,00
02	Sistema integrato di sicurezza urbana	0,00	0,00	0,00	0,00	0,00	0,00	0,00	0,00	0,00
03	Politica regionale unitaria per l'ordine pubblico e la sicurezza	0,00	0,00	0,00	0,00	0,00	0,00	0,00	0,00	0,00
	<b>TOTALE MISSIONE 03 - Ordine pubblico e sicurezza</b>	<b>0,00</b>	<b>0,00</b>	<b>0,00</b>	<b>0,00</b>	<b>0,00</b>	<b>0,00</b>	<b>0,00</b>	<b>0,00</b>	<b>0,00</b>
<b>04</b>	<b>MISSIONE 04 - Istruzione e diritto allo studio</b>									

COMPOSIZIONE PER MISSIONI E PROGRAMMI DEL FONDO PLURIENNALE VINCOLATO DELL'ESERCIZIO 2018 DI RIFERIMENTO DEL BILANCIO 2018

MISSIONI E PROGRAMMI		Fondo pluriennale vincolato al 31 dicembre dell'esercizio 2017	Spese impegnate negli esercizi precedenti e imputate all'esercizio 2018 e coperte dal fondo pluriennale vincolato	Riaccertamento degli impegni di cui alla lettera b) effettuata nel corso dell'esercizio 2018 (cd. economie di impegno)	Riaccertamento degli impegni di cui alla lettera b) effettuata nel corso dell'esercizio 2018 (cd. economie di impegno)	Quota del fondo pluriennale vincolato al 31 dicembre dell'esercizio 2017 rinnata all'esercizio 2019 e successivi	Spese impegnate nell'esercizio 2018 con imputazione all'esercizio 2019 e coperte dal fondo pluriennale vincolato	Spese impegnate nell'esercizio 2018 con imputazione all'esercizio 2020 e coperte dal fondo pluriennale vincolato	Spese impegnate nell'esercizio 2018 con imputazione a esercizi successivi a quelli considerati nel bilancio pluriennale e coperte dal fondo pluriennale vincolato	Fondo pluriennale vincolato al 31 dicembre dell'esercizio 2018
		(a)	(b)	(x)	(y)	(c) = (a) - (b) - (x) - (y)	(d)	(e)	(f)	(g) = (c) + (d) + (e) + (f)
01	Istruzione prescolastica	0,00	0,00	0,00	0,00	0,00	0,00	0,00	0,00	0,00
02	Altri ordini di istruzione non universitaria	0,00	0,00	0,00	0,00	0,00	0,00	0,00	0,00	0,00
03	Edilizia scolastica	0,00	0,00	0,00	0,00	0,00	0,00	0,00	0,00	0,00
04	Istruzione universitaria	0,00	0,00	0,00	0,00	0,00	0,00	0,00	0,00	0,00
05	Istruzione tecnica superiore	0,00	0,00	0,00	0,00	0,00	0,00	0,00	0,00	0,00
06	Servizi ausiliari all'istruzione	0,00	0,00	0,00	0,00	0,00	0,00	0,00	0,00	0,00
07	Diritto allo studio	0,00	0,00	0,00	0,00	0,00	0,00	0,00	0,00	0,00
08	Politica regionale unitaria per l'istruzione e il diritto allo studio	0,00	0,00	0,00	0,00	0,00	0,00	0,00	0,00	0,00
<b>TOTALE MISSIONE 04 - Istruzione e diritto allo studio</b>		<b>0,00</b>	<b>0,00</b>	<b>0,00</b>	<b>0,00</b>	<b>0,00</b>	<b>0,00</b>	<b>0,00</b>	<b>0,00</b>	<b>0,00</b>
<b>05</b>	<b>MISSIONE 05 - Tutela e valorizzazione dei beni e delle attività culturali</b>									
01	Valorizzazione dei beni di interesse storico	0,00	0,00	0,00	0,00	0,00	0,00	0,00	0,00	0,00
02	Attività culturali e interventi diversi nel settore culturale	0,00	0,00	0,00	0,00	0,00	0,00	0,00	0,00	0,00
03	Politica regionale unitaria per la tutela dei beni e delle attività culturali	0,00	0,00	0,00	0,00	0,00	0,00	0,00	0,00	0,00
<b>TOTALE MISSIONE 05 - Tutela e valorizzazione dei beni e delle attività culturali</b>		<b>0,00</b>	<b>0,00</b>	<b>0,00</b>	<b>0,00</b>	<b>0,00</b>	<b>0,00</b>	<b>0,00</b>	<b>0,00</b>	<b>0,00</b>
<b>06</b>	<b>MISSIONE 06 - Politiche giovanili, sport e tempo libero</b>									
01	Sport e tempo libero	0,00	0,00	0,00	0,00	0,00	0,00	0,00	0,00	0,00
02	Giovani	0,00	0,00	0,00	0,00	0,00	0,00	0,00	0,00	0,00
03	Politica regionale unitaria per i giovani, lo sport e il tempo libero	0,00	0,00	0,00	0,00	0,00	0,00	0,00	0,00	0,00
<b>TOTALE MISSIONE 06 - Politiche giovanili, sport e tempo libero</b>		<b>0,00</b>	<b>0,00</b>	<b>0,00</b>	<b>0,00</b>	<b>0,00</b>	<b>0,00</b>	<b>0,00</b>	<b>0,00</b>	<b>0,00</b>
<b>07</b>	<b>MISSIONE 07 - Turismo</b>									
01	Sviluppo e la valorizzazione del turismo	0,00	0,00	0,00	0,00	0,00	0,00	0,00	0,00	0,00
02	Politica regionale unitaria per il turismo	0,00	0,00	0,00	0,00	0,00	0,00	0,00	0,00	0,00
<b>TOTALE MISSIONE 07 - Turismo</b>		<b>0,00</b>	<b>0,00</b>	<b>0,00</b>	<b>0,00</b>	<b>0,00</b>	<b>0,00</b>	<b>0,00</b>	<b>0,00</b>	<b>0,00</b>
<b>08</b>	<b>MISSIONE 08 - Assetto del territorio ed edilizia abitativa</b>									

COMPOSIZIONE PER MISSIONI E PROGRAMMI DEL FONDO PLURIENNALE VINCOLATO DELL'ESERCIZIO 2018 DI RIFERIMENTO DEL BILANCIO 2018

MISSIONI E PROGRAMMI		Fondo pluriennale vincolato al 31 dicembre dell'esercizio 2017	Spese impegnate negli esercizi precedenti e imputate all'esercizio 2018 e coperte dal fondo pluriennale vincolato	Riaccertamento degli impegni di cui alla lettera b) effettuata nel corso dell'esercizio 2018 (cd. economie di impegno)	Riaccertamento degli impegni di cui alla lettera b) effettuata nel corso dell'esercizio 2018 (cd. economie di impegno)	Quota del fondo pluriennale vincolato al 31 dicembre dell'esercizio 2017 rinviata all'esercizio 2019 e successivi	Spese impegnate nell'esercizio 2018 con imputazione all'esercizio 2019 e coperte dal fondo pluriennale vincolato	Spese impegnate nell'esercizio 2018 con imputazione all'esercizio 2020 e coperte dal fondo pluriennale vincolato	Spese impegnate nell'esercizio 2018 con imputazione a esercizi successivi a quelli considerati nel bilancio pluriennale e coperte dal fondo pluriennale vincolato	Fondo pluriennale vincolato al 31 dicembre dell'esercizio 2018
		(a)	(b)	(x)	(y)	(c) = (a) - (b) - (x) - (y)	(d)	(e)	(f)	(g) = (c) + (d) + (e) + (f)
01	Urbanistica e assetto del territorio	0,00	0,00	0,00	0,00	0,00	0,00	0,00	0,00	0,00
02	Edilizia residenziale pubblica e locale e piani di edilizia economico-popolare	0,00	0,00	0,00	0,00	0,00	0,00	0,00	0,00	0,00
03	Politica regionale unitaria per l'assetto del territorio e l'edilizia abitativa	0,00	0,00	0,00	0,00	0,00	0,00	0,00	0,00	0,00
	<b>TOTALE MISSIONE 08 - Assetto del territorio ed edilizia abitativa</b>	<b>0,00</b>	<b>0,00</b>	<b>0,00</b>	<b>0,00</b>	<b>0,00</b>	<b>0,00</b>	<b>0,00</b>	<b>0,00</b>	<b>0,00</b>
<b>09</b>	<b>MISSIONE 09 - Sviluppo sostenibile e tutela del territorio e dell'ambiente</b>									
01	Difesa del suolo	0,00	0,00	0,00	0,00	0,00	0,00	0,00	0,00	0,00
02	Tutela, valorizzazione e recupero ambientale	0,00	0,00	0,00	0,00	0,00	0,00	0,00	0,00	0,00
03	Rifiuti	0,00	0,00	0,00	0,00	0,00	0,00	0,00	0,00	0,00
04	Servizio idrico integrato	0,00	0,00	0,00	0,00	0,00	0,00	0,00	0,00	0,00
05	Aree protette, parchi naturali, protezione naturalistica e forestazione	0,00	0,00	0,00	0,00	0,00	0,00	0,00	0,00	0,00
06	Tutela e valorizzazione delle risorse idriche	0,00	0,00	0,00	0,00	0,00	0,00	0,00	0,00	0,00
07	Sviluppo sostenibile territorio montano piccoli Comuni	0,00	0,00	0,00	0,00	0,00	0,00	0,00	0,00	0,00
08	Qualità dell'aria e riduzione dell'inquinamento	0,00	0,00	0,00	0,00	0,00	0,00	0,00	0,00	0,00
09	Politica regionale unitaria per lo sviluppo sostenibile e la tutela del territorio e l'ambiente	0,00	0,00	0,00	0,00	0,00	0,00	0,00	0,00	0,00
	<b>TOTALE MISSIONE 09 - Sviluppo sostenibile e tutela del territorio e dell'ambiente</b>	<b>0,00</b>	<b>0,00</b>	<b>0,00</b>	<b>0,00</b>	<b>0,00</b>	<b>0,00</b>	<b>0,00</b>	<b>0,00</b>	<b>0,00</b>
<b>10</b>	<b>MISSIONE 10 - Trasporti e diritto alla mobilità</b>									
01	Trasporto ferroviario	0,00	0,00	0,00	0,00	0,00	0,00	0,00	0,00	0,00
02	Trasporto pubblico locale	0,00	0,00	0,00	0,00	0,00	0,00	0,00	0,00	0,00
03	Trasporto per vie d'acqua	0,00	0,00	0,00	0,00	0,00	0,00	0,00	0,00	0,00
04	Altre modalità di trasporto	0,00	0,00	0,00	0,00	0,00	0,00	0,00	0,00	0,00
05	Viabilità e infrastrutture stradali	0,00	0,00	0,00	0,00	0,00	0,00	0,00	0,00	0,00
06	Politica regionale unitaria per i trasporti e il diritto alla mobilità	0,00	0,00	0,00	0,00	0,00	0,00	0,00	0,00	0,00
	<b>TOTALE MISSIONE 10 - Trasporti e diritto alla mobilità</b>	<b>0,00</b>	<b>0,00</b>	<b>0,00</b>	<b>0,00</b>	<b>0,00</b>	<b>0,00</b>	<b>0,00</b>	<b>0,00</b>	<b>0,00</b>
<b>11</b>	<b>MISSIONE 11 - Soccorso civile</b>									

COMPOSIZIONE PER MISSIONI E PROGRAMMI DEL FONDO PLURIENNALE VINCOLATO DELL'ESERCIZIO 2018 DI RIFERIMENTO DEL BILANCIO 2018

MISSIONI E PROGRAMMI		Fondo pluriennale vincolato al 31 dicembre dell'esercizio 2017	Spese impegnate negli esercizi precedenti e imputate all'esercizio 2018 e coperte dal fondo pluriennale vincolato	Riaccertamento degli impegni di cui alla lettera b) effettuata nel corso dell'esercizio 2018 (cd. economie di impegno)	Riaccertamento degli impegni di cui alla lettera b) effettuata nel corso dell'esercizio 2018 (cd. economie di impegno)	Quota del fondo pluriennale vincolato al 31 dicembre dell'esercizio 2017 rinviata all'esercizio 2019 e successivi	Spese impegnate nell'esercizio 2018 con imputazione all'esercizio 2019 e coperte dal fondo pluriennale vincolato	Spese impegnate nell'esercizio 2018 con imputazione all'esercizio 2020 e coperte dal fondo pluriennale vincolato	Spese impegnate nell'esercizio 2018 con imputazione a esercizi successivi a quelli considerati nel bilancio pluriennale e coperte dal fondo pluriennale vincolato	Fondo pluriennale vincolato al 31 dicembre dell'esercizio 2018
		(a)	(b)	(x)	(y)	(c) = (a) - (b) - (x) - (y)	(d)	(e)	(f)	(g) = (c) + (d) + (e) + (f)
01	Sistema di protezione civile	0,00	0,00	0,00	0,00	0,00	0,00	0,00	0,00	0,00
02	Interventi a seguito di calamità naturali	0,00	0,00	0,00	0,00	0,00	0,00	0,00	0,00	0,00
03	Politica regionale unitaria per il soccorso e la protezione civile	0,00	0,00	0,00	0,00	0,00	0,00	0,00	0,00	0,00
	<b>TOTALE MISSIONE 11 - Soccorso civile</b>	<b>0,00</b>	<b>0,00</b>	<b>0,00</b>	<b>0,00</b>	<b>0,00</b>	<b>0,00</b>	<b>0,00</b>	<b>0,00</b>	<b>0,00</b>
<b>12</b>	<b>MISSIONE 12 - Diritti sociali, politiche sociali e famiglia</b>									
01	Interventi per l'infanzia e i minori e per asili nido	0,00	0,00	0,00	0,00	0,00	0,00	0,00	0,00	0,00
02	Interventi per la disabilità	0,00	0,00	0,00	0,00	0,00	0,00	0,00	0,00	0,00
03	Interventi per gli anziani	0,00	0,00	0,00	0,00	0,00	0,00	0,00	0,00	0,00
04	Interventi per i soggetti a rischio di esclusione sociale	0,00	0,00	0,00	0,00	0,00	0,00	0,00	0,00	0,00
05	Interventi per le famiglie	0,00	0,00	0,00	0,00	0,00	0,00	0,00	0,00	0,00
06	Interventi per il diritto alla casa	0,00	0,00	0,00	0,00	0,00	0,00	0,00	0,00	0,00
07	Programmazione e governo della rete dei servizi sociosanitari e sociali	0,00	0,00	0,00	0,00	0,00	0,00	0,00	0,00	0,00
08	Cooperazione e associazionismo	0,00	0,00	0,00	0,00	0,00	0,00	0,00	0,00	0,00
09	Servizio necroscopico e cimiteriale	0,00	0,00	0,00	0,00	0,00	0,00	0,00	0,00	0,00
10	Politica regionale unitaria per i diritti sociali e la famiglia	0,00	0,00	0,00	0,00	0,00	0,00	0,00	0,00	0,00
	<b>TOTALE MISSIONE 12 - Diritti sociali, politiche sociali e famiglia</b>	<b>0,00</b>	<b>0,00</b>	<b>0,00</b>	<b>0,00</b>	<b>0,00</b>	<b>0,00</b>	<b>0,00</b>	<b>0,00</b>	<b>0,00</b>
<b>13</b>	<b>MISSIONE 13 - Tutela della salute</b>									
01	Servizio sanitario regionale - finanziamento ordinario corrente per la garanzia dei LEA	0,00	0,00	0,00	0,00	0,00	0,00	0,00	0,00	0,00
02	Servizio sanitario regionale - finanziamento aggiuntivo corrente per livelli di assistenza superiori ai LEA	0,00	0,00	0,00	0,00	0,00	0,00	0,00	0,00	0,00
03	Servizio sanitario regionale - finanziamento aggiuntivo corrente per la copertura dello squilibrio di bilancio corrente	0,00	0,00	0,00	0,00	0,00	0,00	0,00	0,00	0,00
04	Servizio sanitario regionale - ripiano di disavanzi sanitari relativi ad esercizi pregressi	0,00	0,00	0,00	0,00	0,00	0,00	0,00	0,00	0,00
05	Servizio sanitario regionale - investimenti sanitari	0,00	0,00	0,00	0,00	0,00	0,00	0,00	0,00	0,00
06	Servizio sanitario regionale - restituzione maggiori gettiti SSN	0,00	0,00	0,00	0,00	0,00	0,00	0,00	0,00	0,00

COMPOSIZIONE PER MISSIONI E PROGRAMMI DEL FONDO PLURIENNALE VINCOLATO DELL'ESERCIZIO 2018 DI RIFERIMENTO DEL BILANCIO 2018

MISSIONI E PROGRAMMI		Fondo pluriennale vincolato al 31 dicembre dell'esercizio 2017	Spese impegnate negli esercizi precedenti e imputate all'esercizio 2018 e coperte dal fondo pluriennale vincolato	Riaccertamento degli impegni di cui alla lettera b) effettuata nel corso dell'esercizio 2018 (cd. economie di impegno)	Riaccertamento degli impegni di cui alla lettera b) effettuata nel corso dell'esercizio 2018 (cd. economie di impegno su impegni pluriennali finanziati dal FPV e imputati agli esercizi successivi a 2018	Quota del fondo pluriennale vincolato al 31 dicembre dell'esercizio 2017 rinviata all'esercizio 2019 e successivi	Spese impegnate nell'esercizio 2018 con imputazione all'esercizio 2019 e coperte dal fondo pluriennale vincolato	Spese impegnate nell'esercizio 2018 con imputazione all'esercizio 2020 e coperte dal fondo pluriennale vincolato	Spese impegnate nell'esercizio 2018 con imputazione a esercizi successivi a quelli considerati nel bilancio pluriennale e coperte dal fondo pluriennale vincolato	Fondo pluriennale vincolato al 31 dicembre dell'esercizio 2018
		(a)	(b)	(x)	(y)	(c) = (a) - (b) - (x) - (y)	(d)	(e)	(f)	(g) = (c) + (d) + (e) + (f)
07	Ulteriori spese in materia sanitaria	0,00	0,00	0,00	0,00	0,00	0,00	0,00	0,00	0,00
08	Politica regionale unitaria per la tutela della salute	0,00	0,00	0,00	0,00	0,00	0,00	0,00	0,00	0,00
	<b>TOTALE MISSIONE 13 - Tutela della salute</b>	<b>0,00</b>	<b>0,00</b>	<b>0,00</b>	<b>0,00</b>	<b>0,00</b>	<b>0,00</b>	<b>0,00</b>	<b>0,00</b>	<b>0,00</b>
<b>14</b>	<b>MISSIONE 14 - Sviluppo economico e competitività</b>									
01	Industria, PMI e Artigianato	0,00	0,00	0,00	0,00	0,00	0,00	0,00	0,00	0,00
02	Commercio - reti distributive - tutela dei consumatori	0,00	0,00	0,00	0,00	0,00	0,00	0,00	0,00	0,00
03	Ricerca e innovazione	0,00	0,00	0,00	0,00	0,00	0,00	0,00	0,00	0,00
04	Reti e altri servizi di pubblica utilità	0,00	0,00	0,00	0,00	0,00	0,00	0,00	0,00	0,00
05	Politica regionale unitaria per lo sviluppo economico e la competitività	0,00	0,00	0,00	0,00	0,00	0,00	0,00	0,00	0,00
	<b>TOTALE MISSIONE 14 - Sviluppo economico e competitività</b>	<b>0,00</b>	<b>0,00</b>	<b>0,00</b>	<b>0,00</b>	<b>0,00</b>	<b>0,00</b>	<b>0,00</b>	<b>0,00</b>	<b>0,00</b>
<b>15</b>	<b>MISSIONE 15 - Politiche per il lavoro e la formazione professionale</b>									
01	Servizi per lo sviluppo del mercato del lavoro	0,00	0,00	0,00	0,00	0,00	0,00	0,00	0,00	0,00
02	Formazione professionale	0,00	0,00	0,00	0,00	0,00	0,00	0,00	0,00	0,00
03	Sostegno all'occupazione	0,00	0,00	0,00	0,00	0,00	0,00	0,00	0,00	0,00
04	Politica regionale unitaria per il lavoro e la formazione professionale	0,00	0,00	0,00	0,00	0,00	0,00	0,00	0,00	0,00
	<b>TOTALE MISSIONE 15 - Politiche per il lavoro e la formazione professionale</b>	<b>0,00</b>	<b>0,00</b>	<b>0,00</b>	<b>0,00</b>	<b>0,00</b>	<b>0,00</b>	<b>0,00</b>	<b>0,00</b>	<b>0,00</b>
<b>16</b>	<b>MISSIONE 16 - Agricoltura, politiche agroalimentari e pesca</b>									
01	Sviluppo del settore agricolo e del sistema agroalimentare	0,00	0,00	0,00	0,00	0,00	0,00	0,00	0,00	0,00
02	Caccia e pesca	0,00	0,00	0,00	0,00	0,00	0,00	0,00	0,00	0,00
03	Politica regionale unitaria per l'agricoltura, i sistemi agroalimentari, la caccia e la pesca	0,00	0,00	0,00	0,00	0,00	0,00	0,00	0,00	0,00
	<b>TOTALE MISSIONE 16 - Agricoltura, politiche agroalimentari e pesca</b>	<b>0,00</b>	<b>0,00</b>	<b>0,00</b>	<b>0,00</b>	<b>0,00</b>	<b>0,00</b>	<b>0,00</b>	<b>0,00</b>	<b>0,00</b>
<b>17</b>	<b>MISSIONE 17 - Energia e diversificazione delle fonti energetiche</b>									
01	Fonti energetiche	0,00	0,00	0,00	0,00	0,00	0,00	0,00	0,00	0,00
02	Politica regionale unitaria per l'energia e la diversificazione delle fonti energetiche	0,00	0,00	0,00	0,00	0,00	0,00	0,00	0,00	0,00

COMPOSIZIONE PER MISSIONI E PROGRAMMI DEL FONDO PLURIENNALE VINCOLATO DELL'ESERCIZIO 2018 DI RIFERIMENTO DEL BILANCIO 2018

MISSIONI E PROGRAMMI		Fondo pluriennale vincolato al 31 dicembre dell'esercizio 2017	Spese impegnate negli esercizi precedenti e imputate all'esercizio 2018 e coperte dal fondo pluriennale vincolato	Riaccertamento degli impegni di cui alla lettera b) effettuata nel corso dell'esercizio 2018 (cd. economie di impegno)	Riaccertamento degli impegni di cui alla lettera b) effettuata nel corso dell'esercizio 2018 (cd. economie di impegno)	Quota del fondo pluriennale vincolato al 31 dicembre dell'esercizio 2017 rinviata all'esercizio 2019 e successivi	Spese impegnate nell'esercizio 2018 con imputazione all'esercizio 2019 e coperte dal fondo pluriennale vincolato	Spese impegnate nell'esercizio 2018 con imputazione all'esercizio 2020 e coperte dal fondo pluriennale vincolato	Spese impegnate nell'esercizio 2018 con imputazione a esercizi successivi a quelli considerati nel bilancio pluriennale e coperte dal fondo pluriennale vincolato	Fondo pluriennale vincolato al 31 dicembre dell'esercizio 2018
		(a)	(b)	(x)	(y)	(c) = (a) - (b) - (x) - (y)	(d)	(e)	(f)	(g) = (c) + (d) + (e) + (f)
	<b>TOTALE MISSIONE 17 - Energia e diversificazione delle fonti energetiche</b>	<b>0,00</b>	<b>0,00</b>	<b>0,00</b>	<b>0,00</b>	<b>0,00</b>	<b>0,00</b>	<b>0,00</b>	<b>0,00</b>	<b>0,00</b>
<b>18</b>	<b>MISSIONE 18 - Relazioni con le altre autonomie territoriali e locali</b>									
01	Relazioni finanziarie con le altre autonomie territoriali	0,00	0,00	0,00	0,00	0,00	0,00	0,00	0,00	0,00
02	Politica regionale unitaria per le relazioni finanziarie con le altre autonomie territoriali	0,00	0,00	0,00	0,00	0,00	0,00	0,00	0,00	0,00
	<b>TOTALE MISSIONE 18 - Relazioni con le altre autonomie territoriali e locali</b>	<b>0,00</b>	<b>0,00</b>	<b>0,00</b>	<b>0,00</b>	<b>0,00</b>	<b>0,00</b>	<b>0,00</b>	<b>0,00</b>	<b>0,00</b>
<b>19</b>	<b>MISSIONE 19 - Relazioni internazionali</b>									
01	Relazioni internazionali e Cooperazione allo sviluppo	0,00	0,00	0,00	0,00	0,00	0,00	0,00	0,00	0,00
02	Cooperazione territoriale	0,00	0,00	0,00	0,00	0,00	0,00	0,00	0,00	0,00
	<b>TOTALE MISSIONE 19 - Relazioni internazionali</b>	<b>0,00</b>	<b>0,00</b>	<b>0,00</b>	<b>0,00</b>	<b>0,00</b>	<b>0,00</b>	<b>0,00</b>	<b>0,00</b>	<b>0,00</b>
	<b>TOTALE</b>	<b>1.439.360,71</b>	<b>875.313,33</b>	<b>279.701,54</b>	<b>0,00</b>	<b>284.345,84</b>	<b>949.118,84</b>	<b>0,00</b>	<b>0,00</b>	<b>1.233.464,68</b>

**PROSPETTO DELLE ENTRATE DI BILANCI PER TITOLI, TIPOLOGIE E CATEGORIE  
REGIONI**

<b>TITOLO TIPOLOGIA CATEGORIA</b>	<b>DENOMINAZIONE</b>	<b>Accertamenti</b>	<b>di cui entrate non ricorrenti</b>	<b>Riscossioni in c/competenza</b>	<b>Riscossioni in c/residui</b>
	<b>ENTRATE CORRENTI DI NATURA TRIBUTARIA, CONTRIBUTIVA E PEREQUATIVA</b>				
<b>1010100</b>	<b>Tipologia 101: Imposte tasse e proventi assimilati</b>	<b>0,00</b>	<b>0,00</b>	<b>0,00</b>	<b>0,00</b>
1010117	Addizionale regionale IRPEF non sanità	0,00	0,00	0,00	0,00
1010120	Imposta regionale sulle attività produttive (IRAP) non Sanità	0,00	0,00	0,00	0,00
1010131	Imposta regionale sulla benzina per autotrazione	0,00	0,00	0,00	0,00
1010142	Imposta regionale sulle concessioni statali sui beni del demanio marittimo	0,00	0,00	0,00	0,00
1010143	Imposta regionale sulle concessioni statali sui beni del patrimonio indisponibile	0,00	0,00	0,00	0,00
1010144	Imposta regionale per le emissioni sonore degli aeromobili	0,00	0,00	0,00	0,00
1010146	Tassa regionale per il diritto allo studio universitario	0,00	0,00	0,00	0,00
1010147	Tassa sulla concessione per la caccia e per la pesca	0,00	0,00	0,00	0,00
1010148	Tasse sulle concessioni regionali	0,00	0,00	0,00	0,00
1010150	Tassa di circolazione dei veicoli a motore (tassa automobilistica)	0,00	0,00	0,00	0,00
1010155	Tassa di abilitazione all'esercizio professionale	0,00	0,00	0,00	0,00
1010159	Tributo speciale per il deposito in discarica dei rifiuti solidi	0,00	0,00	0,00	0,00
1010160	Tributo per l'esercizio delle funzioni di tutela, protezione e igiene dell'ambiente	0,00	0,00	0,00	0,00
1010170	Proventi dei Casinò	0,00	0,00	0,00	0,00
1010177	Addizionale regionale sul gas naturale	0,00	0,00	0,00	0,00
1010195	Altre ritenute n.a.c.	0,00	0,00	0,00	0,00
1010196	Altre entrate su lotto, lotterie e altre attività di gioco n.a.c.	0,00	0,00	0,00	0,00
1010197	Altre accise n.a.c.	0,00	0,00	0,00	0,00
1010198	Altre imposte sostitutive n.a.c.	0,00	0,00	0,00	0,00
1010199	Altre imposte, tasse e proventi assimilati n.a.c.	0,00	0,00	0,00	0,00
<b>1010200</b>	<b>Tipologia 102: Tributi destinati al finanziamento della sanità</b>	<b>0,00</b>	<b>0,00</b>	<b>0,00</b>	<b>0,00</b>
1010201	Imposta regionale sulle attività produttive - IRAP - Sanità	0,00	0,00	0,00	0,00
1010202	Imposta regionale sulle attività produttive - IRAP - Sanità derivante da manovra fiscale regionale	0,00	0,00	0,00	0,00
1010203	Compartecipazione IVA - Sanità	0,00	0,00	0,00	0,00
1010204	Addizionale IRPEF - Sanità	0,00	0,00	0,00	0,00
1010205	Addizionale IRPEF - Sanità derivante da manovra fiscale regionale	0,00	0,00	0,00	0,00
1010206	Accisa sulla benzina per autotrazione - sanità	0,00	0,00	0,00	0,00
1010299	Altri tributi destinati al finanziamento della spesa sanitaria	0,00	0,00	0,00	0,00
<b>1010400</b>	<b>Tipologia 104: Compartecipazioni di tributi</b>	<b>0,00</b>	<b>0,00</b>	<b>0,00</b>	<b>0,00</b>
1010401	Compartecipazione IVA a Regioni - non Sanità	0,00	0,00	0,00	0,00
1010402	Addizionale regionale alla compartecipazione IVA	0,00	0,00	0,00	0,00
1010403	Compartecipazione al bollo auto	0,00	0,00	0,00	0,00
1010404	Compartecipazione al gasolio	0,00	0,00	0,00	0,00
1010409	Compartecipazioni accise benzina e gasolio destinate ad alimentare il Fondo nazionale trasporti di cui all'Art. 16 BIS del D.L. 95/2012	0,00	0,00	0,00	0,00
1010497	Altre compartecipazioni di imposte a Regioni non destinati al finanziamento della spesa sanitaria	0,00	0,00	0,00	0,00
<b>1030100</b>	<b>Tipologia 301: Fondi perequativi da Amministrazioni Centrali</b>	<b>0,00</b>	<b>0,00</b>	<b>0,00</b>	<b>0,00</b>
1030101	Fondi perequativi dallo Stato	0,00	0,00	0,00	0,00
1030102	Fondo perequativo dallo Stato - Sanità	0,00	0,00	0,00	0,00
	<b>TOTALE TITOLO 1</b>	<b>0,00</b>	<b>0,00</b>	<b>0,00</b>	<b>0,00</b>
	<b>TRASFERIMENTI CORRENTI</b>				

**PROSPETTO DELLE ENTRATE DI BILANCI PER TITOLI, TIPOLOGIE E CATEGORIE REGIONI**

TITOLO TIPOLOGIA CATEGORIA	DENOMINAZIONE	Accertamenti	di cui entrate non ricorrenti	Riscossioni in c/competenza	Riscossioni in c/residui
<b>2010100</b>	<b>Tipologia 101: Trasferimenti correnti da Amministrazioni pubbliche</b>	<b>18.094.695,91</b>	<b>0,00</b>	<b>18.002.475,72</b>	<b>0,00</b>
2010101	Trasferimenti correnti da Amministrazioni Centrali	273.360,91	0,00	182.240,72	0,00
2010102	Trasferimenti correnti da Amministrazioni Locali	17.821.335,00	0,00	17.820.235,00	0,00
2010103	Trasferimenti correnti da Enti di Previdenza	0,00	0,00	0,00	0,00
2010104	Trasferimenti correnti da organismi interni e/o unità locali della amministrazione	0,00	0,00	0,00	0,00
<b>2010200</b>	<b>Tipologia 102: Trasferimenti correnti da Famiglie</b>	<b>0,00</b>	<b>0,00</b>	<b>0,00</b>	<b>0,00</b>
2010201	Trasferimenti correnti da Famiglie	0,00	0,00	0,00	0,00
<b>2010300</b>	<b>Tipologia 103: Trasferimenti correnti da Imprese</b>	<b>0,00</b>	<b>0,00</b>	<b>0,00</b>	<b>0,00</b>
2010301	Sponsorizzazioni da imprese	0,00	0,00	0,00	0,00
2010302	Altri trasferimenti correnti da imprese	0,00	0,00	0,00	0,00
<b>2010400</b>	<b>Tipologia 104: Trasferimenti correnti da Istituzioni Sociali Private</b>	<b>0,00</b>	<b>0,00</b>	<b>0,00</b>	<b>0,00</b>
2010401	Trasferimenti correnti da Istituzioni Sociali Private	0,00	0,00	0,00	0,00
<b>2010500</b>	<b>Tipologia 105: Trasferimenti correnti dall'Unione Europea e dal Resto del Mondo</b>	<b>31.500,00</b>	<b>0,00</b>	<b>22.050,00</b>	<b>12.000,00</b>
2010501	Trasferimenti correnti dall'Unione Europea	31.500,00	0,00	22.050,00	12.000,00
2010502	Trasferimenti correnti dal Resto del Mondo	0,00	0,00	0,00	0,00
	<b>TOTALE TITOLO 2</b>	<b>18.126.195,91</b>	<b>0,00</b>	<b>18.024.525,72</b>	<b>12.000,00</b>
	<b>ENTRATE EXTRATRIBUTARIE</b>				
<b>3010000</b>	<b>Tipologia 100: Vendita di beni e servizi e proventi derivanti dalla gestione dei beni</b>	<b>0,00</b>	<b>0,00</b>	<b>0,00</b>	<b>0,00</b>
3010100	Vendita di beni	0,00	0,00	0,00	0,00
3010200	Entrate dalla vendita e dall'erogazione di servizi	0,00	0,00	0,00	0,00
3010300	Proventi derivanti dalla gestione dei beni	0,00	0,00	0,00	0,00
<b>3020000</b>	<b>Tipologia 200: Proventi derivanti dall'attività di controllo e repressione delle irregolarità e degli illeciti</b>	<b>0,00</b>	<b>0,00</b>	<b>0,00</b>	<b>0,00</b>
3020100	Entrate da amministrazioni pubbliche derivanti dall'attività di controllo e repressione delle irregolarità e degli illeciti	0,00	0,00	0,00	0,00
3020200	Entrate da famiglie derivanti dall'attività di controllo e repressione delle irregolarità e degli illeciti	0,00	0,00	0,00	0,00
3020300	Entrate da Imprese derivanti dall'attività di controllo e repressione delle irregolarità e degli illeciti	0,00	0,00	0,00	0,00
3020400	Entrate da Istituzioni Sociali Private derivanti dall'attività di controllo e repressione delle irregolarità e degli illeciti	0,00	0,00	0,00	0,00
<b>3030000</b>	<b>Tipologia 300: Interessi attivi</b>	<b>135,25</b>	<b>0,00</b>	<b>108,18</b>	<b>30,83</b>
3030100	Interessi attivi da titoli o finanziamenti a breve termine	0,00	0,00	0,00	0,00
3030200	Interessi attivi da titoli obbligazionari a medio - lungo termine	0,00	0,00	0,00	0,00
3030300	Altri interessi attivi	135,25	0,00	108,18	30,83
<b>3040000</b>	<b>Tipologia 400: Altre entrate da redditi da capitale</b>	<b>0,00</b>	<b>0,00</b>	<b>0,00</b>	<b>0,00</b>
3040100	Rendimenti da fondi comuni di investimento	0,00	0,00	0,00	0,00
3040200	Entrate derivanti dalla distribuzione di dividendi	0,00	0,00	0,00	0,00
3040300	Entrate derivanti dalla distribuzione di utili e avanzzi	0,00	0,00	0,00	0,00
3049900	Altre entrate da redditi da capitale n.a.c.	0,00	0,00	0,00	0,00
<b>3050000</b>	<b>Tipologia 500: Rimborsi e altre entrate correnti</b>	<b>64.970,75</b>	<b>7.806,73</b>	<b>44.397,24</b>	<b>14.897,31</b>
3050100	Indennizzi di assicurazione	0,00	0,00	0,00	0,00

**PROSPETTO DELLE ENTRATE DI BILANCI PER TITOLI, TIPOLOGIE E CATEGORIE REGIONI**

<b>TITOLO TIPOLOGIA CATEGORIA</b>	<b>DENOMINAZIONE</b>	<b>Accertamenti</b>	<b>di cui entrate non ricorrenti</b>	<b>Riscossioni in c/competenza</b>	<b>Riscossioni in c/residui</b>
3050200	Rimborsi in entrata	44.215,53	7.806,73	23.642,02	14.897,31
3059900	Altre entrate correnti n.a.c.	20.755,22	0,00	20.755,22	0,00
	<b>TOTALE TITOLO 3</b>	65.106,00	7.806,73	44.505,42	14.928,14
	<b>ENTRATE IN CONTO CAPITALE</b>				
<b>4010000</b>	<b>Tipologia 100: Tributi in conto capitale</b>	<b>0,00</b>	<b>0,00</b>	<b>0,00</b>	<b>0,00</b>
4010100	Imposte da sanatorie e condoni	0,00	0,00	0,00	0,00
4010200	Altre imposte in conto capitale	0,00	0,00	0,00	0,00
<b>4020000</b>	<b>Tipologia 200: Contributi agli investimenti</b>	<b>0,00</b>	<b>0,00</b>	<b>0,00</b>	<b>0,00</b>
4020100	Contributi agli investimenti da amministrazioni pubbliche	0,00	0,00	0,00	0,00
4020200	Contributi agli investimenti da Famiglie	0,00	0,00	0,00	0,00
4020300	Contributi agli investimenti da Imprese	0,00	0,00	0,00	0,00
4020400	Contributi agli investimenti da Istituzioni Sociali Private	0,00	0,00	0,00	0,00
4020500	Contributi agli investimenti dall'Unione Europea e dal Resto del Mondo	0,00	0,00	0,00	0,00
4020600	Contributi agli investimenti direttamente destinati al rimborso di prestiti da amministrazioni pubbliche	0,00	0,00	0,00	0,00
<b>4030000</b>	<b>Tipologia 300: Altri trasferimenti in conto capitale</b>	<b>0,00</b>	<b>0,00</b>	<b>0,00</b>	<b>0,00</b>
4030100	Trasferimenti in conto capitale per assunzione di debiti dell'amministrazione da parte di amministrazioni pubbliche	0,00	0,00	0,00	0,00
4030200	Trasferimenti in conto capitale per assunzione di debiti dell'amministrazione da parte di Imprese	0,00	0,00	0,00	0,00
4030300	Trasferimenti in conto capitale per assunzione di debiti dell'amministrazione da parte dell'Unione Europea e del Resto del Mondo	0,00	0,00	0,00	0,00
4030400	Trasferimenti in conto capitale per cancellazione di debiti dell'amministrazione da parte di amministrazioni pubbliche	0,00	0,00	0,00	0,00
4030500	Trasferimenti in conto capitale per cancellazione di debiti dell'amministrazione da parte di Imprese	0,00	0,00	0,00	0,00
4030600	Trasferimenti in conto capitale per cancellazione di debiti dell'amministrazione da parte dell'Unione Europea e Resto del Mondo	0,00	0,00	0,00	0,00
4030700	Trasferimenti in conto capitale per ripiano disavanzi pregressi da amministrazioni pubbliche	0,00	0,00	0,00	0,00
4030800	Trasferimenti in conto capitale per ripiano disavanzi pregressi da Imprese	0,00	0,00	0,00	0,00
4030900	Trasferimenti in conto capitale per ripiano disavanzi pregressi dall'Unione Europea e dal Resto del Mondo	0,00	0,00	0,00	0,00
4031000	Altri trasferimenti in conto capitale da amministrazioni pubbliche	0,00	0,00	0,00	0,00
4031100	Altri trasferimenti in conto capitale da Famiglie	0,00	0,00	0,00	0,00
4031200	Altri trasferimenti in conto capitale da Imprese	0,00	0,00	0,00	0,00
4031300	Altri trasferimenti in conto capitale da Istituzioni Sociali Private	0,00	0,00	0,00	0,00
4031400	Altri trasferimenti in conto capitale dall'Unione Europea e dal Resto del Mondo	0,00	0,00	0,00	0,00
<b>4040000</b>	<b>Tipologia 400: Entrate da alienazione di beni materiali e immateriali</b>	<b>0,00</b>	<b>0,00</b>	<b>0,00</b>	<b>0,00</b>
4040100	Alienazione di beni materiali	0,00	0,00	0,00	0,00
4040200	Cessione di Terreni e di beni materiali non prodotti	0,00	0,00	0,00	0,00
4040300	Alienazione di beni immateriali	0,00	0,00	0,00	0,00
<b>4050000</b>	<b>Tipologia 500: Altre entrate in conto capitale</b>	<b>0,00</b>	<b>0,00</b>	<b>0,00</b>	<b>0,00</b>
4050200	Entrate derivanti da conferimento immobili a fondi immobiliari	0,00	0,00	0,00	0,00
4050300	Entrate in conto capitale dovute a rimborsi, recuperi e restituzioni di somme non dovute o incassate in eccesso	0,00	0,00	0,00	0,00
4050400	Altre entrate in conto capitale n.a.c.	0,00	0,00	0,00	0,00

**PROSPETTO DELLE ENTRATE DI BILANCI PER TITOLI, TIPOLOGIE E CATEGORIE  
REGIONI**

TITOLO TIPOLOGIA CATEGORIA	DENOMINAZIONE	Accertamenti	di cui entrate non ricorrenti	Riscossioni in c/competenza	Riscossioni in c/residui
	<b>TOTALE TITOLO 4</b>	0,00	0,00	0,00	0,00
	<b>ENTRATE DA RIDUZIONE DI ATTIVITÀ FINANZIARIE</b>				
<b>5010000</b>	<b>Tipologia 100: Alienazione di attività finanziarie</b>	<b>0,00</b>	<b>0,00</b>	<b>0,00</b>	<b>0,00</b>
5010100	Alienazione di partecipazioni	0,00	0,00	0,00	0,00
5010200	Alienazione di quote di fondi comuni di investimento	0,00	0,00	0,00	0,00
5010300	Alienazione di titoli obbligazionari a breve termine	0,00	0,00	0,00	0,00
5010400	Alienazione di titoli obbligazionari a medio-lungo termine	0,00	0,00	0,00	0,00
<b>5020000</b>	<b>Tipologia 200: Riscossione di crediti di breve termine</b>	<b>0,00</b>	<b>0,00</b>	<b>0,00</b>	<b>0,00</b>
5020100	Riscossione crediti di breve termine a tasso agevolato da Amministrazioni Pubbliche	0,00	0,00	0,00	0,00
5020200	Riscossione crediti di breve termine a tasso agevolato da Famiglie	0,00	0,00	0,00	0,00
5020300	Riscossione crediti di breve termine a tasso agevolato da Imprese	0,00	0,00	0,00	0,00
5020400	Riscossione crediti di breve termine a tasso agevolato da Istituzioni Sociali Private	0,00	0,00	0,00	0,00
5020500	Riscossione crediti di breve termine a tasso agevolato dall'Unione Europea e dal Resto del Mondo	0,00	0,00	0,00	0,00
5020600	Riscossione crediti di breve termine a tasso non agevolato da Amministrazione Pubbliche	0,00	0,00	0,00	0,00
5020700	Riscossione crediti di breve termine a tasso non agevolato da Famiglie	0,00	0,00	0,00	0,00
5020800	Riscossione crediti di breve termine a tasso non agevolato da Imprese	0,00	0,00	0,00	0,00
5020900	Riscossione crediti di breve termine a tasso non agevolato da Istituzioni Sociali Private	0,00	0,00	0,00	0,00
5021000	Riscossione crediti di breve termine a tasso non agevolato dall'Unione Europea e dal Resto del Mondo	0,00	0,00	0,00	0,00
<b>5030000</b>	<b>Tipologia 300: Riscossione crediti di medio-lungo termine</b>	<b>0,00</b>	<b>0,00</b>	<b>0,00</b>	<b>0,00</b>
5030100	Riscossione crediti di medio-lungo termine a tasso agevolato da Amministrazioni Pubbliche	0,00	0,00	0,00	0,00
5030200	Riscossione crediti di medio-lungo termine a tasso agevolato da Famiglie	0,00	0,00	0,00	0,00
5030300	Riscossione crediti di medio-lungo termine a tasso agevolato da Imprese	0,00	0,00	0,00	0,00
5030400	Riscossione crediti di medio-lungo termine a tasso agevolato da Istituzioni Sociali Private	0,00	0,00	0,00	0,00
5030500	Riscossione crediti di medio-lungo termine a tasso agevolato dall'Unione Europea e dal Resto del Mondo	0,00	0,00	0,00	0,00
5030600	Riscossione crediti di medio-lungo termine a tasso non agevolato da Amministrazione Pubbliche	0,00	0,00	0,00	0,00
5030700	Riscossione crediti di medio-lungo termine a tasso non agevolato da Famiglie	0,00	0,00	0,00	0,00
5030800	Riscossione crediti di medio-lungo termine a tasso non agevolato da Imprese	0,00	0,00	0,00	0,00
5030900	Riscossione crediti di medio-lungo termine a tasso non agevolato da Istituzioni Sociali Private	0,00	0,00	0,00	0,00
5031000	Riscossione crediti di medio-lungo termine a tasso non agevolato dall'Unione Europea e dal Resto del Mondo	0,00	0,00	0,00	0,00
5031100	Riscossione crediti sorti a seguito di escussione di garanzie in favore di Amministrazioni Pubbliche	0,00	0,00	0,00	0,00
5031200	Riscossione crediti sorti a seguito di escussione di garanzie in favore di Famiglie	0,00	0,00	0,00	0,00
5031300	Riscossione crediti sorti a seguito di escussione di garanzie in favore di Imprese	0,00	0,00	0,00	0,00
5031400	Riscossione crediti sorti a seguito di escussione di garanzie in favore di Istituzioni Sociali Private	0,00	0,00	0,00	0,00

**PROSPETTO DELLE ENTRATE DI BILANCI PER TITOLI, TIPOLOGIE E CATEGORIE REGIONI**

<b>TITOLO TIPOLOGIA CATEGORIA</b>	<b>DENOMINAZIONE</b>	<b>Accertamenti</b>	<b>di cui entrate non ricorrenti</b>	<b>Riscossioni in c/competenza</b>	<b>Riscossioni in c/residui</b>
5031500	Riscossione crediti sorti a seguito di escussione di garanzie in favore dell'Unione Europea e del Resto del Mondo	0,00	0,00	0,00	0,00
<b>5040000</b>	<b>Tipologia 400: Altre entrate per riduzione di attività finanziarie</b>	<b>0,00</b>	<b>0,00</b>	<b>0,00</b>	<b>0,00</b>
5040100	Riduzione di altre attività finanziarie verso Amministrazioni Pubbliche	0,00	0,00	0,00	0,00
5040200	Riduzione di altre attività finanziarie verso Famiglie	0,00	0,00	0,00	0,00
5040300	Riduzione di altre attività finanziarie verso Imprese	0,00	0,00	0,00	0,00
5040400	Riduzione di altre attività finanziarie verso Istituzioni Sociali Private	0,00	0,00	0,00	0,00
5040500	Riduzione di altre attività finanziarie verso Unione Europea e Resto del Mondo	0,00	0,00	0,00	0,00
5040600	Prelievi dai conti di tesoreria statale diversi dalla Tesoreria Unica	0,00	0,00	0,00	0,00
5040700	Prelievi da depositi bancari	0,00	0,00	0,00	0,00
	<b>TOTALE TITOLO 5</b>	<b>0,00</b>	<b>0,00</b>	<b>0,00</b>	<b>0,00</b>
	<b>ACCENSIONE PRESTITI</b>				
<b>6010000</b>	<b>Tipologia 100: Emissione di titoli obbligazionari</b>	<b>0,00</b>	<b>0,00</b>	<b>0,00</b>	<b>0,00</b>
6010100	Emissioni titoli obbligazionari a breve termine	0,00	0,00	0,00	0,00
6010200	Emissioni titoli obbligazionari a medio-lungo termine	0,00	0,00	0,00	0,00
<b>6020000</b>	<b>Tipologia 200: Accensione Prestiti a breve termine</b>	<b>0,00</b>	<b>0,00</b>	<b>0,00</b>	<b>0,00</b>
6020100	Finanziamenti a breve termine	0,00	0,00	0,00	0,00
6020200	Anticipazioni	0,00	0,00	0,00	0,00
<b>6030000</b>	<b>Tipologia 300: Accensione Mutui e altri finanziamenti a medio lungo termine</b>	<b>0,00</b>	<b>0,00</b>	<b>0,00</b>	<b>0,00</b>
6030100	Finanziamenti a medio lungo termine	0,00	0,00	0,00	0,00
6030200	Accensione prestiti da attualizzazione Contributi Pluriennali	0,00	0,00	0,00	0,00
6030300	Accensione prestiti a seguito di escussione di garanzie	0,00	0,00	0,00	0,00
<b>6040000</b>	<b>Tipologia 400: Altre forme di indebitamento</b>	<b>0,00</b>	<b>0,00</b>	<b>0,00</b>	<b>0,00</b>
6040200	Accensione Prestiti - Leasing finanziario	0,00	0,00	0,00	0,00
6040300	Accensione Prestiti - Operazioni di cartolarizzazione	0,00	0,00	0,00	0,00
6040400	Accensione Prestiti - Derivati	0,00	0,00	0,00	0,00
	<b>TOTALE TITOLO 6</b>	<b>0,00</b>	<b>0,00</b>	<b>0,00</b>	<b>0,00</b>
	<b>ANTICIPAZIONI DA ISTITUTO TESORIERE/CASSIERE</b>				
<b>7010000</b>	<b>Tipologia 100: Anticipazioni da istituto tesoriere/cassiere</b>	<b>0,00</b>	<b>0,00</b>	<b>0,00</b>	<b>0,00</b>
7010100	Anticipazioni da istituto tesoriere/cassiere	0,00	0,00	0,00	0,00
	<b>TOTALE TITOLO 7</b>	<b>0,00</b>	<b>0,00</b>	<b>0,00</b>	<b>0,00</b>
	<b>ENTRATE PER CONTO TERZI E PARTITE DI GIRO</b>				
<b>9010000</b>	<b>Tipologia 100: Entrate per partite di giro</b>	<b>3.382.013,25</b>	<b>4.976,64</b>	<b>3.351.898,56</b>	<b>0,00</b>
9010100	Altre ritenute	669.185,16	0,00	669.185,16	0,00
9010200	Ritenute su redditi da lavoro dipendente	2.640.206,95	0,00	2.640.206,95	0,00
9010300	Ritenute su redditi da lavoro autonomo	34.171,46	0,00	34.056,77	0,00
9010400	Finanziamento della gestione sanitaria dalla gestione ordinaria della Regione	0,00	0,00	0,00	0,00
9019900	Altre entrate per partite di giro	38.449,68	4.976,64	8.449,68	0,00
<b>9020000</b>	<b>Tipologia 200: Entrate per conto terzi</b>	<b>0,00</b>	<b>0,00</b>	<b>0,00</b>	<b>0,00</b>

**PROSPETTO DELLE ENTRATE DI BILANCI PER TITOLI, TIPOLOGIE E CATEGORIE  
REGIONI**

<b>TITOLO TIPOLOGIA CATEGORIA</b>	<b>DENOMINAZIONE</b>	<b>Accertamenti</b>	<b>di cui entrate non ricorrenti</b>	<b>Riscossioni in c/competenza</b>	<b>Riscossioni in c/residui</b>
9020100	Rimborsi per acquisto di beni e servizi per conto terzi	0,00	0,00	0,00	0,00
9020200	Trasferimenti da Amministrazioni pubbliche per operazioni conto terzi	0,00	0,00	0,00	0,00
9020300	Trasferimenti da altri settori per operazioni conto terzi	0,00	0,00	0,00	0,00
9020400	Depositi di/presso terzi	0,00	0,00	0,00	0,00
9020500	Riscossione imposte e tributi per conto terzi	0,00	0,00	0,00	0,00
9029900	Altre entrate per conto terzi	0,00	0,00	0,00	0,00
	<b>TOTALE TITOLO 9</b>	3.382.013,25	4.976,64	3.351.898,56	0,00
	<b>TOTALE TITOLI</b>	<b>21.573.315,16</b>	<b>12.783,37</b>	<b>21.420.929,70</b>	<b>26.928,14</b>

## PROSPETTO DELLE SPESE PER MISSIONI, PROGRAMMI E MACROAGGREGATI

## SPESE CORRENTI - IMPEGNI

## Esercizio finanziario 2018

MISSIONI E PROGRAMMI \ MACROAGGREGATI		Redditi da lavoro dipendente	Imposte e tasse a carico dell'ente	Acquisto di beni e servizi	Trasferimenti correnti	Trasferimenti di tributi	Fondi perequativi	Interessi passivi	Altre spese per redditi da capitale	Rimborsi e poste correttive delle entrate	Altre spese correnti	Totale
		101	102	103	104	105	106	107	108	109	110	100
01	<b>MISSIONE 01 - Servizi istituzionali, generali e di gestione</b>											
01	Organi istituzionali	4.446,03	0,00	6.565.544,44	9.065.749,79	0,00	0,00	0,00	0,00	81.905,99	159.231,45	15.876.877,70
02	Segreteria generale	0,00	0,00	0,00	0,00	0,00	0,00	0,00	0,00	0,00	0,00	0,00
03	Gestione economica, finanziaria, programmazione, provveditorato	0,00	52.172,86	2.202.836,48	0,00	0,00	0,00	19,00	0,00	0,00	0,00	2.255.028,34
04	Gestione delle entrate tributarie e servizi fiscali	0,00	0,00	0,00	0,00	0,00	0,00	0,00	0,00	0,00	0,00	0,00
05	Gestione dei beni demaniali e patrimoniali	0,00	0,00	0,00	0,00	0,00	0,00	0,00	0,00	0,00	0,00	0,00
06	Ufficio tecnico	0,00	0,00	0,00	0,00	0,00	0,00	0,00	0,00	0,00	0,00	0,00
07	Elezioni e consultazioni popolari - Anagrafe e stato civile	0,00	0,00	0,00	0,00	0,00	0,00	0,00	0,00	0,00	0,00	0,00
08	Statistica e sistemi informativi	0,00	0,00	562.121,30	0,00	0,00	0,00	0,00	0,00	0,00	0,00	562.121,30
09	Assistenza tecnico-amministrativa agli enti locali	0,00	0,00	0,00	0,00	0,00	0,00	0,00	0,00	0,00	0,00	0,00
10	Risorse umane	0,00	0,00	35.106,50	0,00	0,00	0,00	0,00	0,00	2.277,66	0,00	37.384,16
11	Altri servizi generali	0,00	0,00	0,00	0,00	0,00	0,00	0,00	0,00	0,00	0,00	0,00
12	Politica regionale unitaria per i servizi istituzionali, generali e di gestione	0,00	0,00	0,00	0,00	0,00	0,00	0,00	0,00	0,00	0,00	0,00
	<b>TOTALE MISSIONE 01 - Servizi istituzionali, generali e di gestione</b>	<b>4.446,03</b>	<b>52.172,86</b>	<b>9.365.608,72</b>	<b>9.065.749,79</b>	<b>0,00</b>	<b>0,00</b>	<b>19,00</b>	<b>0,00</b>	<b>84.183,65</b>	<b>159.231,45</b>	<b>18.731.411,50</b>
20	<b>MISSIONE 20 - Fondi e accantonamenti</b>											
01	Fondo di riserva	0,00	0,00	0,00	0,00	0,00	0,00	0,00	0,00	0,00	0,00	0,00
02	Fondo crediti di dubbia esigibilità	0,00	0,00	0,00	0,00	0,00	0,00	0,00	0,00	0,00	0,00	0,00
03	Altri fondi	0,00	0,00	0,00	0,00	0,00	0,00	0,00	0,00	0,00	0,00	0,00
	<b>TOTALE MISSIONE 20 - Fondi e accantonamenti</b>	<b>0,00</b>	<b>0,00</b>	<b>0,00</b>	<b>0,00</b>	<b>0,00</b>	<b>0,00</b>	<b>0,00</b>	<b>0,00</b>	<b>0,00</b>	<b>0,00</b>	<b>0,00</b>
<b>TOTALE MACROAGGREGATI</b>		<b>4.446,03</b>	<b>52.172,86</b>	<b>9.365.608,72</b>	<b>9.065.749,79</b>	<b>0,00</b>	<b>0,00</b>	<b>19,00</b>	<b>0,00</b>	<b>84.183,65</b>	<b>159.231,45</b>	<b>18.731.411,50</b>

## PROSPETTO DELLE SPESE PER MISSIONI, PROGRAMMI E MACROAGGREGATI

## SPESE CORRENTI - PAGAMENTI C/COMPETENZA

## Esercizio finanziario 2018

MISSIONI E PROGRAMMI \ MACROAGGREGATI		Redditi da lavoro dipendente	Imposte e tasse a carico dell'ente	Acquisto di beni e servizi	Trasferimenti correnti	Trasferimenti di tributi	Fondi perequativi	Interessi passivi	Altre spese per redditi da capitale	Rimborsi e poste correttive delle entrate	Altre spese correnti	Totale
		101	102	103	104	105	106	107	108	109	110	100
01	<b>MISSIONE 01 - Servizi istituzionali, generali e di gestione</b>											
01	Organi istituzionali	4.446,03	0,00	6.046.537,84	8.464.994,65	0,00	0,00	0,00	0,00	40.887,12	158.731,45	14.715.597,09
02	Segreteria generale	0,00	0,00	0,00	0,00	0,00	0,00	0,00	0,00	0,00	0,00	0,00
03	Gestione economica, finanziaria, programmazione, provveditorato	0,00	52.126,62	1.781.852,42	0,00	0,00	0,00	19,00	0,00	0,00	0,00	1.833.998,04
04	Gestione delle entrate tributarie e servizi fiscali	0,00	0,00	0,00	0,00	0,00	0,00	0,00	0,00	0,00	0,00	0,00
05	Gestione dei beni demaniali e patrimoniali	0,00	0,00	0,00	0,00	0,00	0,00	0,00	0,00	0,00	0,00	0,00
06	Ufficio tecnico	0,00	0,00	0,00	0,00	0,00	0,00	0,00	0,00	0,00	0,00	0,00
07	Elezioni e consultazioni popolari - Anagrafe e stato civile	0,00	0,00	0,00	0,00	0,00	0,00	0,00	0,00	0,00	0,00	0,00
08	Statistica e sistemi informativi	0,00	0,00	383.218,10	0,00	0,00	0,00	0,00	0,00	0,00	0,00	383.218,10
09	Assistenza tecnico-amministrativa agli enti locali	0,00	0,00	0,00	0,00	0,00	0,00	0,00	0,00	0,00	0,00	0,00
10	Risorse umane	0,00	0,00	25.635,00	0,00	0,00	0,00	0,00	0,00	2.277,66	0,00	27.912,66
11	Altri servizi generali	0,00	0,00	0,00	0,00	0,00	0,00	0,00	0,00	0,00	0,00	0,00
12	Politica regionale unitaria per i servizi istituzionali, generali e di gestione	0,00	0,00	0,00	0,00	0,00	0,00	0,00	0,00	0,00	0,00	0,00
	<b>TOTALE MISSIONE 01 - Servizi istituzionali, generali e di gestione</b>	<b>4.446,03</b>	<b>52.126,62</b>	<b>8.237.243,36</b>	<b>8.464.994,65</b>	<b>0,00</b>	<b>0,00</b>	<b>19,00</b>	<b>0,00</b>	<b>43.164,78</b>	<b>158.731,45</b>	<b>16.960.725,89</b>
20	<b>MISSIONE 20 - Fondi e accantonamenti</b>											
01	Fondo di riserva	0,00	0,00	0,00	0,00	0,00	0,00	0,00	0,00	0,00	0,00	0,00
02	Fondo crediti di dubbia esigibilità	0,00	0,00	0,00	0,00	0,00	0,00	0,00	0,00	0,00	0,00	0,00
03	Altri fondi	0,00	0,00	0,00	0,00	0,00	0,00	0,00	0,00	0,00	0,00	0,00
	<b>TOTALE MISSIONE 20 - Fondi e accantonamenti</b>	<b>0,00</b>	<b>0,00</b>	<b>0,00</b>	<b>0,00</b>	<b>0,00</b>	<b>0,00</b>	<b>0,00</b>	<b>0,00</b>	<b>0,00</b>	<b>0,00</b>	<b>0,00</b>
<b>TOTALE MACROAGGREGATI</b>		<b>4.446,03</b>	<b>52.126,62</b>	<b>8.237.243,36</b>	<b>8.464.994,65</b>	<b>0,00</b>	<b>0,00</b>	<b>19,00</b>	<b>0,00</b>	<b>43.164,78</b>	<b>158.731,45</b>	<b>16.960.725,89</b>

**PROSPETTO DELLE SPESE PER MISSIONI, PROGRAMMI E MACROAGGREGATI**
**SPESE CORRENTI - PAGAMENTI C/RESIDUI**
**Esercizio finanziario 2018**

MISSIONI E PROGRAMMI \ MACROAGGREGATI		Redditi da lavoro dipendente	Imposte e tasse a carico dell'ente	Acquisto di beni e servizi	Trasferimenti correnti	Trasferimenti di tributi	Fondi perequativi	Interessi passivi	Altre spese per redditi da capitale	Rimborsi e poste correttive delle entrate	Altre spese correnti	Totale
		101	102	103	104	105	106	107	108	109	110	100
01	<b>MISSIONE 01 - Servizi istituzionali, generali e di gestione</b>											
01	Organi istituzionali	499,18	0,00	493.678,87	233.828,20	0,00	0,00	0,00	0,00	28.249,68	0,00	756.255,93
02	Segreteria generale	0,00	0,00	0,00	0,00	0,00	0,00	0,00	0,00	0,00	0,00	0,00
03	Gestione economica, finanziaria, programmazione, provveditorato	0,00	8,02	352.653,84	0,00	0,00	0,00	0,00	0,00	0,00	0,00	352.661,86
04	Gestione delle entrate tributarie e servizi fiscali	0,00	0,00	0,00	0,00	0,00	0,00	0,00	0,00	0,00	0,00	0,00
05	Gestione dei beni demaniali e patrimoniali	0,00	0,00	0,00	0,00	0,00	0,00	0,00	0,00	0,00	0,00	0,00
06	Ufficio tecnico	0,00	0,00	0,00	0,00	0,00	0,00	0,00	0,00	0,00	0,00	0,00
07	Elezioni e consultazioni popolari - Anagrafe e stato civile	0,00	0,00	0,00	0,00	0,00	0,00	0,00	0,00	0,00	0,00	0,00
08	Statistica e sistemi informativi	0,00	0,00	183.996,29	0,00	0,00	0,00	0,00	0,00	0,00	0,00	183.996,29
09	Assistenza tecnico-amministrativa agli enti locali	0,00	0,00	0,00	0,00	0,00	0,00	0,00	0,00	0,00	0,00	0,00
10	Risorse umane	0,00	0,00	16.060,00	0,00	0,00	0,00	0,00	0,00	2.000,00	0,00	18.060,00
11	Altri servizi generali	0,00	0,00	0,00	0,00	0,00	0,00	0,00	0,00	0,00	0,00	0,00
12	Politica regionale unitaria per i servizi istituzionali, generali e di gestione	0,00	0,00	0,00	0,00	0,00	0,00	0,00	0,00	0,00	0,00	0,00
	<b>TOTALE MISSIONE 01 - Servizi istituzionali, generali e di gestione</b>	<b>499,18</b>	<b>8,02</b>	<b>1.046.389,00</b>	<b>233.828,20</b>	<b>0,00</b>	<b>0,00</b>	<b>0,00</b>	<b>0,00</b>	<b>30.249,68</b>	<b>0,00</b>	<b>1.310.974,08</b>
20	<b>MISSIONE 20 - Fondi e accantonamenti</b>											
01	Fondo di riserva	0,00	0,00	0,00	0,00	0,00	0,00	0,00	0,00	0,00	0,00	0,00
02	Fondo crediti di dubbia esigibilità	0,00	0,00	0,00	0,00	0,00	0,00	0,00	0,00	0,00	0,00	0,00
03	Altri fondi	0,00	0,00	0,00	0,00	0,00	0,00	0,00	0,00	0,00	0,00	0,00
	<b>TOTALE MISSIONE 20 - Fondi e accantonamenti</b>	<b>0,00</b>	<b>0,00</b>	<b>0,00</b>	<b>0,00</b>	<b>0,00</b>	<b>0,00</b>	<b>0,00</b>	<b>0,00</b>	<b>0,00</b>	<b>0,00</b>	<b>0,00</b>
<b>TOTALE MACROAGGREGATI</b>		<b>499,18</b>	<b>8,02</b>	<b>1.046.389,00</b>	<b>233.828,20</b>	<b>0,00</b>	<b>0,00</b>	<b>0,00</b>	<b>0,00</b>	<b>30.249,68</b>	<b>0,00</b>	<b>1.310.974,08</b>

**PROSPETTO DELLE SPESE PER MISSIONI, PROGRAMMI E MACROAGGREGATI**  
**SPESE IN CONTO CAPITALE E SPESE PER INCREMENTO DI ATTIVITA' FINANZIARIE**  
**IMPEGNI**

**Esercizio finanziario 2018**

MISSIONI E PROGRAMMI \ MACROAGGREGATI		Tributi in conto capitale a carico dell'ente	Investimenti fissi lordi e acquisto di terreni	Contributi agli investimenti	Altri trasferimenti in conto capitale	Altre spese in conto capitale	Totale SPESE IN CONTO CAPITALE	Acquisizioni di attività finanziarie	Concessione crediti di breve termine	Concessione crediti di medio - lungo termine	Altre spese per incremento di attività finanziarie	Totale SPESE PER INCREMENTO DI ATTIVITA' FINANZIARIE
		201	202	203	204	205	200	301	302	303	304	300
<b>01</b>	<b>MISSIONE 01 - Servizi istituzionali, generali e di gestione</b>											
01	Organi istituzionali	0,00	0,00	0,00	0,00	0,00	0,00	0,00	0,00	0,00	0,00	0,00
02	Segreteria generale	0,00	0,00	0,00	0,00	0,00	0,00	0,00	0,00	0,00	0,00	0,00
03	Gestione economica, finanziaria, programmazione, provveditorato	0,00	114.613,98	0,00	0,00	0,00	114.613,98	0,00	0,00	0,00	0,00	0,00
04	Gestione delle entrate tributarie e servizi fiscali	0,00	0,00	0,00	0,00	0,00	0,00	0,00	0,00	0,00	0,00	0,00
05	Gestione dei beni demaniali e patrimoniali	0,00	0,00	0,00	0,00	0,00	0,00	0,00	0,00	0,00	0,00	0,00
06	Ufficio tecnico	0,00	0,00	0,00	0,00	0,00	0,00	0,00	0,00	0,00	0,00	0,00
07	Elezioni e consultazioni popolari - Anagrafe e stato civile	0,00	0,00	0,00	0,00	0,00	0,00	0,00	0,00	0,00	0,00	0,00
08	Statistica e sistemi informativi	0,00	1.164.467,30	0,00	0,00	0,00	1.164.467,30	0,00	0,00	0,00	0,00	0,00
09	Assistenza tecnico-amministrativa agli enti locali	0,00	0,00	0,00	0,00	0,00	0,00	0,00	0,00	0,00	0,00	0,00
10	Risorse umane	0,00	0,00	0,00	0,00	0,00	0,00	0,00	0,00	0,00	0,00	0,00
11	Altri servizi generali	0,00	0,00	0,00	0,00	0,00	0,00	0,00	0,00	0,00	0,00	0,00
12	Politica regionale unitaria per i servizi istituzionali, generali e di gestione	0,00	0,00	0,00	0,00	0,00	0,00	0,00	0,00	0,00	0,00	0,00
	<b>TOTALE MISSIONE 01 - Servizi istituzionali, generali e di gestione</b>	<b>0,00</b>	<b>1.279.081,28</b>	<b>0,00</b>	<b>0,00</b>	<b>0,00</b>	<b>1.279.081,28</b>	<b>0,00</b>	<b>0,00</b>	<b>0,00</b>	<b>0,00</b>	<b>0,00</b>
<b>20</b>	<b>MISSIONE 20 - Fondi e accantonamenti</b>											
02	Fondo crediti di dubbia esigibilità	0,00	0,00	0,00	0,00	0,00	0,00	0,00	0,00	0,00	0,00	0,00
03	Altri fondi	0,00	0,00	0,00	0,00	0,00	0,00	0,00	0,00	0,00	0,00	0,00
	<b>TOTALE MISSIONE 20 - Fondi e accantonamenti</b>	<b>0,00</b>	<b>0,00</b>	<b>0,00</b>	<b>0,00</b>	<b>0,00</b>	<b>0,00</b>	<b>0,00</b>	<b>0,00</b>	<b>0,00</b>	<b>0,00</b>	<b>0,00</b>
<b>TOTALE MACROAGGREGATI</b>		<b>0,00</b>	<b>1.279.081,28</b>	<b>0,00</b>	<b>0,00</b>	<b>0,00</b>	<b>1.279.081,28</b>	<b>0,00</b>	<b>0,00</b>	<b>0,00</b>	<b>0,00</b>	<b>0,00</b>

**PROSPETTO DELLE SPESE PER MISSIONI, PROGRAMMI E MACROAGGREGATI**

**SPESE IN CONTO CAPITALE E SPESE PER INCREMENTO DI ATTIVITA' FINANZIARIE**

**PAGAMENTI IN C/COMPETENZA**

**Esercizio finanziario 2018**

MISSIONI E PROGRAMMI \ MACROAGGREGATI		Tributi in conto capitale a carico dell'ente	Investimenti fissi lordi e acquisto di terreni	Contributi agli investimenti	Altri trasferimenti in conto capitale	Altre spese in conto capitale	Totale SPESE IN CONTO CAPITALE	Acquisizioni di attività finanziarie	Concessione crediti di breve termine	Concessione crediti di medio - lungo termine	Altre spese per incremento di attività finanziarie	Totale SPESE PER INCREMENTO DI ATTIVITA' FINANZIARIE
		201	202	203	204	205	200	301	302	303	304	300
<b>01</b>	<b>MISSIONE 01 - Servizi istituzionali, generali e di gestione</b>											
01	Organi istituzionali	0,00	0,00	0,00	0,00	0,00	0,00	0,00	0,00	0,00	0,00	0,00
02	Segreteria generale	0,00	0,00	0,00	0,00	0,00	0,00	0,00	0,00	0,00	0,00	0,00
03	Gestione economica, finanziaria, programmazione, provveditorato	0,00	30.842,10	0,00	0,00	0,00	30.842,10	0,00	0,00	0,00	0,00	0,00
04	Gestione delle entrate tributarie e servizi fiscali	0,00	0,00	0,00	0,00	0,00	0,00	0,00	0,00	0,00	0,00	0,00
05	Gestione dei beni demaniali e patrimoniali	0,00	0,00	0,00	0,00	0,00	0,00	0,00	0,00	0,00	0,00	0,00
06	Ufficio tecnico	0,00	0,00	0,00	0,00	0,00	0,00	0,00	0,00	0,00	0,00	0,00
07	Elezioni e consultazioni popolari - Anagrafe e stato civile	0,00	0,00	0,00	0,00	0,00	0,00	0,00	0,00	0,00	0,00	0,00
08	Statistica e sistemi informativi	0,00	377.005,60	0,00	0,00	0,00	377.005,60	0,00	0,00	0,00	0,00	0,00
09	Assistenza tecnico-amministrativa agli enti locali	0,00	0,00	0,00	0,00	0,00	0,00	0,00	0,00	0,00	0,00	0,00
10	Risorse umane	0,00	0,00	0,00	0,00	0,00	0,00	0,00	0,00	0,00	0,00	0,00
11	Altri servizi generali	0,00	0,00	0,00	0,00	0,00	0,00	0,00	0,00	0,00	0,00	0,00
12	Politica regionale unitaria per i servizi istituzionali, generali e di gestione	0,00	0,00	0,00	0,00	0,00	0,00	0,00	0,00	0,00	0,00	0,00
	<b>TOTALE MISSIONE 01 - Servizi istituzionali, generali e di gestione</b>	<b>0,00</b>	<b>407.847,70</b>	<b>0,00</b>	<b>0,00</b>	<b>0,00</b>	<b>407.847,70</b>	<b>0,00</b>	<b>0,00</b>	<b>0,00</b>	<b>0,00</b>	<b>0,00</b>
<b>20</b>	<b>MISSIONE 20 - Fondi e accantonamenti</b>											
02	Fondo crediti di dubbia esigibilità	0,00	0,00	0,00	0,00	0,00	0,00	0,00	0,00	0,00	0,00	0,00
03	Altri fondi	0,00	0,00	0,00	0,00	0,00	0,00	0,00	0,00	0,00	0,00	0,00
	<b>TOTALE MISSIONE 20 - Fondi e accantonamenti</b>	<b>0,00</b>	<b>0,00</b>	<b>0,00</b>	<b>0,00</b>	<b>0,00</b>	<b>0,00</b>	<b>0,00</b>	<b>0,00</b>	<b>0,00</b>	<b>0,00</b>	<b>0,00</b>
<b>TOTALE MACROAGGREGATI</b>		<b>0,00</b>	<b>407.847,70</b>	<b>0,00</b>	<b>0,00</b>	<b>0,00</b>	<b>407.847,70</b>	<b>0,00</b>	<b>0,00</b>	<b>0,00</b>	<b>0,00</b>	<b>0,00</b>

**PROSPETTO DELLE SPESE PER MISSIONI, PROGRAMMI E MACROAGGREGATI**

**SPESE IN CONTO CAPITALE E SPESE PER INCREMENTO DI ATTIVITA' FINANZIARIE**

**PAGAMENTI IN C/RESIDUI**

**Esercizio finanziario 2018**

MISSIONI E PROGRAMMI \ MACROAGGREGATI		Tributi in conto capitale a carico dell'ente	Investimenti fissi lordi e acquisto di terreni	Contributi agli investimenti	Altri trasferimenti in conto capitale	Altre spese in conto capitale	Totale SPESE IN CONTO CAPITALE	Acquisizioni di attività finanziarie	Concessione crediti di breve termine	Concessione crediti di medio - lungo termine	Altre spese per incremento di attività finanziarie	Totale SPESE PER INCREMENTO DI ATTIVITA' FINANZIARIE
		201	202	203	204	205	200	301	302	303	304	300
<b>01</b>	<b>MISSIONE 01 - Servizi istituzionali, generali e di gestione</b>											
01	Organi istituzionali	0,00	0,00	0,00	0,00	0,00	0,00	0,00	0,00	0,00	0,00	0,00
02	Segreteria generale	0,00	0,00	0,00	0,00	0,00	0,00	0,00	0,00	0,00	0,00	0,00
03	Gestione economica, finanziaria, programmazione, provveditorato	0,00	16.902,85	0,00	0,00	0,00	16.902,85	0,00	0,00	0,00	0,00	0,00
04	Gestione delle entrate tributarie e servizi fiscali	0,00	0,00	0,00	0,00	0,00	0,00	0,00	0,00	0,00	0,00	0,00
05	Gestione dei beni demaniali e patrimoniali	0,00	0,00	0,00	0,00	0,00	0,00	0,00	0,00	0,00	0,00	0,00
06	Ufficio tecnico	0,00	0,00	0,00	0,00	0,00	0,00	0,00	0,00	0,00	0,00	0,00
07	Elezioni e consultazioni popolari - Anagrafe e stato civile	0,00	0,00	0,00	0,00	0,00	0,00	0,00	0,00	0,00	0,00	0,00
08	Statistica e sistemi informativi	0,00	235.345,09	0,00	0,00	0,00	235.345,09	0,00	0,00	0,00	0,00	0,00
09	Assistenza tecnico-amministrativa agli enti locali	0,00	0,00	0,00	0,00	0,00	0,00	0,00	0,00	0,00	0,00	0,00
10	Risorse umane	0,00	0,00	0,00	0,00	0,00	0,00	0,00	0,00	0,00	0,00	0,00
11	Altri servizi generali	0,00	0,00	0,00	0,00	0,00	0,00	0,00	0,00	0,00	0,00	0,00
12	Politica regionale unitaria per i servizi istituzionali, generali e di gestione	0,00	0,00	0,00	0,00	0,00	0,00	0,00	0,00	0,00	0,00	0,00
	<b>TOTALE MISSIONE 01 - Servizi istituzionali, generali e di gestione</b>	<b>0,00</b>	<b>252.247,94</b>	<b>0,00</b>	<b>0,00</b>	<b>0,00</b>	<b>252.247,94</b>	<b>0,00</b>	<b>0,00</b>	<b>0,00</b>	<b>0,00</b>	<b>0,00</b>
<b>20</b>	<b>MISSIONE 20 - Fondi e accantonamenti</b>											
02	Fondo crediti di dubbia esigibilità	0,00	0,00	0,00	0,00	0,00	0,00	0,00	0,00	0,00	0,00	0,00
03	Altri fondi	0,00	0,00	0,00	0,00	0,00	0,00	0,00	0,00	0,00	0,00	0,00
	<b>TOTALE MISSIONE 20 - Fondi e accantonamenti</b>	<b>0,00</b>	<b>0,00</b>	<b>0,00</b>	<b>0,00</b>	<b>0,00</b>	<b>0,00</b>	<b>0,00</b>	<b>0,00</b>	<b>0,00</b>	<b>0,00</b>	<b>0,00</b>
<b>TOTALE MACROAGGREGATI</b>		<b>0,00</b>	<b>252.247,94</b>	<b>0,00</b>	<b>0,00</b>	<b>0,00</b>	<b>252.247,94</b>	<b>0,00</b>	<b>0,00</b>	<b>0,00</b>	<b>0,00</b>	<b>0,00</b>

**PROSPETTO DELLE SPESE PER MISSIONI, PROGRAMMI E MACROAGGREGATI****SPESE PER SERVIZI PER CONTO TERZI E PARTITE DI GIRO - IMPEGNI****Esercizio finanziario 2018**

MISSIONI E PROGRAMMI \ MACROAGGREGATI		Uscite per partite di giro	Uscite per conto terzi	Totale
		<b>701</b>	<b>702</b>	<b>700</b>
<b>99</b>	<b>MISSIONE 99 - Servizi per conto terzi</b>			
01	Servizi per conto terzi - Partite di giro	3.382.013,25	0,00	3.382.013,25
02	Anticipazioni per il finanziamento del sistema sanitario nazionale	0,00	0,00	0,00
	<b>TOTALE MISSIONE 99 - Servizi per conto terzi</b>	<b>3.382.013,25</b>	<b>0,00</b>	<b>3.382.013,25</b>
<b>TOTALE MACROAGGREGATI</b>		<b>3.382.013,25</b>	<b>0,00</b>	<b>3.382.013,25</b>

## RIEPILOGO SPESE PER TITOLI E MACROAGGREGATI

## IMPEGNI

TITOLI E MACROAGGREGATI DI SPESA		Totale	di cui non ricorrenti
	<b>TITOLO 1 - Spese correnti</b>		
101	Redditi da lavoro dipendente	4.446,03	0,00
102	Imposte e tasse a carico dell'ente	52.172,86	0,00
103	Acquisto di beni e servizi	9.365.608,72	121.063,89
104	Trasferimenti correnti	9.065.749,79	3.397.594,78
105	Trasferimenti di tributi	0,00	0,00
106	Fondi perequativi	0,00	0,00
107	Interessi passivi	19,00	0,00
108	Altre spese per redditi da capitale	0,00	0,00
109	Rimborsi e poste correttive delle entrate	84.183,65	0,00
110	Altre spese correnti	159.231,45	0,00
<b>100</b>	<b>Totale TITOLO 1</b>	<b>18.731.411,50</b>	<b>3.518.658,67</b>
	<b>TITOLO 2 - Spese in conto capitale</b>		
201	Tributi in conto capitale a carico dell'ente	0,00	0,00
202	Investimenti fissi lordi e acquisto di terreni	1.279.081,28	0,00
203	Contributi agli investimenti	0,00	0,00
204	Altri trasferimenti in conto capitale	0,00	0,00
205	Altre spese in conto capitale	0,00	0,00
<b>200</b>	<b>Totale TITOLO 2</b>	<b>1.279.081,28</b>	<b>0,00</b>
	<b>TITOLO 3 - Spese per incremento attività finanziarie</b>		
301	Acquisizioni di attività finanziarie	0,00	0,00
302	Concessione crediti di breve termine	0,00	0,00
303	Concessione crediti di medio-lungo termine	0,00	0,00
304	Altre spese per incremento di attività finanziarie	0,00	0,00
<b>300</b>	<b>Totale TITOLO 3</b>	<b>0,00</b>	<b>0,00</b>
	<b>TITOLO 4 - Rimborso Prestiti</b>		
401	Rimborso di titoli obbligazionari	0,00	0,00
402	Rimborso prestiti a breve termine	0,00	0,00
403	Rimborso mutui e altri finanziamenti a medio lungo termine	0,00	0,00
404	Rimborso di altre forme di indebitamento	0,00	0,00
405	Fondo per rimborsi prestiti	0,00	0,00
<b>400</b>	<b>Totale TITOLO 4</b>	<b>0,00</b>	<b>0,00</b>
	<b>TITOLO 5 - Chiusura Anticipazioni ricevute da istituto tesoriere/cassiere</b>		
501	Chiusura Anticipazioni ricevute da istituto tesoriere/cassiere	0,00	0,00
<b>500</b>	<b>Totale TITOLO 5</b>	<b>0,00</b>	<b>0,00</b>
	<b>TITOLO 7 - Uscite per conto terzi e partite di giro</b>		
701	Uscite per partite di giro	3.382.013,25	8.449,68
702	Uscite per conto terzi	0,00	0,00
<b>700</b>	<b>Totale TITOLO 7</b>	<b>3.382.013,25</b>	<b>8.449,68</b>
	<b>TOTALE IMPEGNI</b>	<b>23.392.506,03</b>	<b>3.527.108,35</b>

## ACCERTAMENTI ASSUNTI NELL'ESERCIZIO DI RIFERIMENTO E NEGLI ESERCIZI PRECEDENTI IMPUTATI ALL'ANNO

## SUCCESSIVO CUI SI RIFERISCE IL RENDICONTO E SEGUENTI

TITOLI E TIPOLOGIE DI ENTRATA		Anno successivo a quello cui si riferisce il rendiconto		Secondo anno successivo a quello cui si riferisce il rendiconto		Anni successivi
		Previsioni di competenza	Accertamenti	Previsioni di competenza del bilancio pluriennale	Accertamenti	Accertamenti
	<b>TITOLO 1 - Entrate correnti di natura tributaria, contributiva e perequativa</b>					
10101	Tipologia 101: Imposte tasse e proventi assimilati	0,00	0,00	0,00	0,00	0,00
10102	Tipologia 102: Tributi destinati al finanziamento della sanità	0,00	0,00	0,00	0,00	0,00
10103	Tipologia 103: Tributi devoluti e regolati alle autonomie speciali	0,00	0,00	0,00	0,00	0,00
10104	Tipologia 104: Compartecipazioni di tributi	0,00	0,00	0,00	0,00	0,00
10301	Tipologia 301: Fondi perequativi da Amministrazioni Centrali	0,00	0,00	0,00	0,00	0,00
<b>10000</b>	<b>Totale TITOLO 1</b>	<b>0,00</b>	<b>0,00</b>	<b>0,00</b>	<b>0,00</b>	<b>0,00</b>
	<b>TITOLO 2 - Trasferimenti correnti</b>					
20101	Tipologia 101: Trasferimenti correnti da Amministrazioni pubbliche	17.814.125,06	900,00	17.814.125,06	700,00	200,00
20102	Tipologia 102: Trasferimenti correnti da Famiglie	0,00	0,00	0,00	0,00	0,00
20103	Tipologia 103: Trasferimenti correnti da Imprese	0,00	0,00	0,00	0,00	0,00
20104	Tipologia 104: Trasferimenti correnti da Istituzioni Sociali Private	0,00	0,00	0,00	0,00	0,00
20105	Tipologia 105: Trasferimenti correnti dall'Unione Europea e dal Resto del Mondo	32.000,00	0,00	32.000,00	0,00	0,00
<b>20000</b>	<b>Totale TITOLO 2</b>	<b>17.846.125,06</b>	<b>900,00</b>	<b>17.846.125,06</b>	<b>700,00</b>	<b>200,00</b>
	<b>TITOLO 3 - Entrate extratributarie</b>					
30100	Tipologia 100: Vendita di beni e servizi e proventi derivanti dalla gestione dei beni	0,00	0,00	0,00	0,00	0,00
30200	Tipologia 200: Proventi derivanti dall'attività di controllo e repressione delle irregolarità e degli illeciti	0,00	0,00	0,00	0,00	0,00
30300	Tipologia 300: Interessi attivi	150,00	0,00	150,00	0,00	0,00
30400	Tipologia 400: Altre entrate da redditi da capitale	0,00	0,00	0,00	0,00	0,00
30500	Tipologia 500: Rimborsi e altre entrate correnti	20.000,00	4.000,00	20.000,00	0,00	0,00
<b>30000</b>	<b>Totale TITOLO 3</b>	<b>20.150,00</b>	<b>4.000,00</b>	<b>20.150,00</b>	<b>0,00</b>	<b>0,00</b>
	<b>TITOLO 4 - Entrate in conto capitale</b>					
40100	Tipologia 100: Tributi in conto capitale	0,00	0,00	0,00	0,00	0,00
40200	Tipologia 200: Contributi agli investimenti	0,00	0,00	0,00	0,00	0,00
40300	Tipologia 300: Altri trasferimenti in conto capitale	0,00	0,00	0,00	0,00	0,00
40400	Tipologia 400: Entrate da alienazione di beni materiali e immateriali	0,00	0,00	0,00	0,00	0,00
40500	Tipologia 500: Altre entrate in conto capitale	0,00	0,00	0,00	0,00	0,00
<b>40000</b>	<b>Totale TITOLO 4</b>	<b>0,00</b>	<b>0,00</b>	<b>0,00</b>	<b>0,00</b>	<b>0,00</b>

ACCERTAMENTI ASSUNTI NELL'ESERCIZIO DI RIFERIMENTO E NEGLI ESERCIZI PRECEDENTI IMPUTATI ALL'ANNO

SUCCESSIVO CUI SI RIFERISCE IL RENDICONTO E SEGUENTI

TITOLI E TIPOLOGIE DI ENTRATA		Anno successivo a quello cui si riferisce il rendiconto		Secondo anno successivo a quello cui si riferisce il rendiconto		Anni successivi
		Previsioni di competenza	Accertamenti	Previsioni di competenza del bilancio pluriennale	Accertamenti	Accertamenti
	<b>TITOLO 5 - Entrate da riduzione di attività finanziarie</b>					
50100	Tipologia 100: Alienazione di attività finanziarie	0,00	0,00	0,00	0,00	0,00
50200	Tipologia 200: Riscossione di crediti di breve termine	0,00	0,00	0,00	0,00	0,00
50300	Tipologia 300: Riscossione crediti di medio-lungo termine	0,00	0,00	0,00	0,00	0,00
50400	Tipologia 400: Altre entrate per riduzione di attività finanziarie	0,00	0,00	0,00	0,00	0,00
<b>50000</b>	<b>Totale TITOLO 5</b>	<b>0,00</b>	<b>0,00</b>	<b>0,00</b>	<b>0,00</b>	<b>0,00</b>
	<b>TITOLO 6 - Accensione prestiti</b>					
60100	Tipologia 100: Emissione di titoli obbligazionari	0,00	0,00	0,00	0,00	0,00
60200	Tipologia 200: Accensione Prestiti a breve termine	0,00	0,00	0,00	0,00	0,00
60300	Tipologia 300: Accensione Mutui e altri finanziamenti a medio lungo termine	0,00	0,00	0,00	0,00	0,00
60400	Tipologia 400: Altre forme di indebitamento	0,00	0,00	0,00	0,00	0,00
<b>60000</b>	<b>Totale TITOLO 6</b>	<b>0,00</b>	<b>0,00</b>	<b>0,00</b>	<b>0,00</b>	<b>0,00</b>
	<b>TITOLO 9 - Entrate per conto terzi e partite di giro</b>					
90100	Tipologia 100: Entrate per partite di giro	4.282.000,00	0,00	4.282.000,00	0,00	0,00
90200	Tipologia 200: Entrate per conto terzi	117.000,00	0,00	117.000,00	0,00	0,00
<b>90000</b>	<b>Totale TITOLO 9</b>	<b>4.399.000,00</b>	<b>0,00</b>	<b>4.399.000,00</b>	<b>0,00</b>	<b>0,00</b>
<b>TOTALE ACCERTAMENTI</b>		<b>22.265.275,06</b>	<b>4.900,00</b>	<b>22.265.275,06</b>	<b>700,00</b>	<b>200,00</b>

IMPEGNI ASSUNTI NELL'ESERCIZIO DI RIFERIMENTO E NEGLI ESERCIZI PRECEDENTI IMPUTATI ALL'ANNO

SUCCESSIVO CUI SI RIFERISCE IL RENDICONTO E SEGUENTI

TITOLI E MACROAGGREGATI DI SPESA		Anno successivo a quello cui si riferisce il rendiconto		Secondo anno successivo a quello cui si riferisce il rendiconto		Anni successivi
		Previsioni di competenza	Impegni	Previsioni di competenza del bilancio pluriennale	Impegni	Impegni
101	TITOLO 1 - Spese correnti Redditi da lavoro dipendente	14.400,00	0,00	14.400,00	0,00	0,00
102	Imposte e tasse a carico dell'ente	60.000,00	0,00	60.000,00	0,00	0,00
103	Acquisto di beni e servizi	10.828.257,11	6.096.866,02	10.487.050,06	1.639.470,71	697.752,98
104	Trasferimenti correnti	6.178.839,98	154.787,30	6.049.700,00	15.000,00	0,00
105	Trasferimenti di tributi	0,00	0,00	0,00	0,00	0,00
106	Fondi perequativi	0,00	0,00	0,00	0,00	0,00
107	Interessi passivi	3.000,00	0,00	3.000,00	0,00	0,00
108	Altre spese per redditi da capitale	0,00	0,00	0,00	0,00	0,00
109	Rimborsi e poste correttive delle entrate	87.000,00	34.000,00	56.000,00	3.000,00	0,00
110	Altre spese correnti	856.435,00	158.063,50	1.044.125,00	0,00	0,00
100	Totale TITOLO 1	18.027.932,09	6.443.716,82	17.714.275,06	1.657.470,71	697.752,98
TITOLO 2 - Spese in conto capitale						
201	Tributi in conto capitale a carico dell'ente	0,00	0,00	0,00	0,00	0,00
202	Investimenti fissi lordi e acquisto di terreni	1.071.807,65	350.309,00	335.000,00	133.160,00	0,00
203	Contributi agli investimenti	0,00	0,00	0,00	0,00	0,00
204	Altri trasferimenti in conto capitale	0,00	0,00	0,00	0,00	0,00
205	Altre spese in conto capitale	0,00	0,00	0,00	0,00	0,00
200	Totale TITOLO 2	1.071.807,65	350.309,00	335.000,00	133.160,00	0,00
TITOLO 3 - Spese per incremento attività finanziarie						
301	Acquisizioni di attività finanziarie	0,00	0,00	0,00	0,00	0,00
302	Concessione crediti di breve termine	0,00	0,00	0,00	0,00	0,00
303	Concessione crediti di medio-lungo termine	0,00	0,00	0,00	0,00	0,00
304	Altre spese per incremento di attività finanziarie	0,00	0,00	0,00	0,00	0,00
300	Totale TITOLO 3	0,00	0,00	0,00	0,00	0,00
TITOLO 4 - Rimborso Prestiti						
401	Rimborso di titoli obbligazionari	0,00	0,00	0,00	0,00	0,00
402	Rimborso prestiti a breve termine	0,00	0,00	0,00	0,00	0,00
403	Rimborso mutui e altri finanziamenti a medio lungo termine	0,00	0,00	0,00	0,00	0,00

IMPEGNI ASSUNTI NELL'ESERCIZIO DI RIFERIMENTO E NEGLI ESERCIZI PRECEDENTI IMPUTATI ALL'ANNO

SUCCESSIVO CUI SI RIFERISCE IL RENDICONTO E SEGUENTI

TITOLI E MACROAGGREGATI DI SPESA		Anno successivo a quello cui si riferisce il rendiconto		Secondo anno successivo a quello cui si riferisce il rendiconto		Anni successivi
		Previsioni di competenza	Impegni	Previsioni di competenza del bilancio pluriennale	Impegni	Impegni
404	Rimborso di altre forme di indebitamento	0,00	0,00	0,00	0,00	0,00
405	Fondo per rimborsi prestiti	0,00	0,00	0,00	0,00	0,00
<b>400</b>	<b>Totale TITOLO 4</b>	<b>0,00</b>	<b>0,00</b>	<b>0,00</b>	<b>0,00</b>	<b>0,00</b>
	<b>TITOLO 5 - Chiusura Anticipazioni ricevute da istituto tesoriere/cassiere</b>					
501	Chiusura Anticipazioni ricevute da istituto tesoriere/cassiere	0,00	0,00	0,00	0,00	0,00
<b>500</b>	<b>Totale TITOLO 5</b>	<b>0,00</b>	<b>0,00</b>	<b>0,00</b>	<b>0,00</b>	<b>0,00</b>
	<b>TITOLO 7 - Uscite per conto terzi e partite di giro</b>					
701	Uscite per partite di giro	4.282.000,00	0,00	4.282.000,00	0,00	0,00
702	Uscite per conto terzi	117.000,00	0,00	117.000,00	0,00	0,00
<b>700</b>	<b>Totale TITOLO 7</b>	<b>4.399.000,00</b>	<b>0,00</b>	<b>4.399.000,00</b>	<b>0,00</b>	<b>0,00</b>
	<b>TOTALE IMPEGNI</b>	<b>23.498.739,74</b>	<b>6.794.025,82</b>	<b>22.448.275,06</b>	<b>1.790.630,71</b>	<b>697.752,98</b>

PROSPETTO DEI COSTI PER MISSIONE

Missioni		COMPONENTI NEGATIVI DELLA GESTIONE															
		Consumi materie prime		Prestazioni di servizi e Trasferimenti e contributi				Utilizzo di beni di terzi	Personale	Ammortamenti e svalutazioni				Accantonamenti		Oneri diversi di gestione	Totale componenti negativi della gestione
		Acquisto di materie prime e/o beni di consumo	Variazioni nelle rimanenze di materie prime e/o beni di consumo (+/-)	Prestazione di servizi	Trasferimenti correnti	Contributi agli investimenti ad altre amministrazioni pubbliche	Contributi agli investimenti ad altri soggetti	Utilizzo beni di terzi	Personale	Ammortamenti immobilizzazioni Immateriali	Ammortamenti immobilizzazioni Materiali	Altre svalutazioni delle immobilizzazioni	Svalutazione dei crediti	Accantonamento per rischi	Altri accantonamenti	Oneri diversi di gestione	
01	Servizi istituzionali, generali e di gestione	110.878,44	-5.505,29	8.536.380,16	9.065.749,79	0,00	0,00	718.350,12	4.446,03	349.824,44	107.133,00	2.350,13	0,00	0,00	0,00	312.341,20	19.201.948,02
02	Giustizia	0,00	0,00	0,00	0,00	0,00	0,00	0,00	0,00	0,00	0,00	0,00	0,00	0,00	0,00	0,00	0,00
03	Ordine pubblico e sicurezza	0,00	0,00	0,00	0,00	0,00	0,00	0,00	0,00	0,00	0,00	0,00	0,00	0,00	0,00	0,00	0,00
04	Istruzione e diritto allo studio	0,00	0,00	0,00	0,00	0,00	0,00	0,00	0,00	0,00	0,00	0,00	0,00	0,00	0,00	0,00	0,00
05	Tutela e valorizzazione dei beni e attività culturali	0,00	0,00	0,00	0,00	0,00	0,00	0,00	0,00	0,00	0,00	0,00	0,00	0,00	0,00	0,00	0,00
06	Politiche giovanili, sport e tempo libero	0,00	0,00	0,00	0,00	0,00	0,00	0,00	0,00	0,00	0,00	0,00	0,00	0,00	0,00	0,00	0,00
07	Turismo	0,00	0,00	0,00	0,00	0,00	0,00	0,00	0,00	0,00	0,00	0,00	0,00	0,00	0,00	0,00	0,00
08	Assetto del territorio ed edilizia abitativa	0,00	0,00	0,00	0,00	0,00	0,00	0,00	0,00	0,00	0,00	0,00	0,00	0,00	0,00	0,00	0,00
09	Sviluppo sostenibile e tutela del territorio e dell'ambiente	0,00	0,00	0,00	0,00	0,00	0,00	0,00	0,00	0,00	0,00	0,00	0,00	0,00	0,00	0,00	0,00
10	Trasporti e diritto alla mobilità	0,00	0,00	0,00	0,00	0,00	0,00	0,00	0,00	0,00	0,00	0,00	0,00	0,00	0,00	0,00	0,00
11	Soccorso Civile	0,00	0,00	0,00	0,00	0,00	0,00	0,00	0,00	0,00	0,00	0,00	0,00	0,00	0,00	0,00	0,00
12	Diritti sociali, politiche sociali e famiglia	0,00	0,00	0,00	0,00	0,00	0,00	0,00	0,00	0,00	0,00	0,00	0,00	0,00	0,00	0,00	0,00
13	Tutela della salute	0,00	0,00	0,00	0,00	0,00	0,00	0,00	0,00	0,00	0,00	0,00	0,00	0,00	0,00	0,00	0,00
14	Sviluppo economico e competitività	0,00	0,00	0,00	0,00	0,00	0,00	0,00	0,00	0,00	0,00	0,00	0,00	0,00	0,00	0,00	0,00
15	Politiche per il lavoro e la formazione professionale	0,00	0,00	0,00	0,00	0,00	0,00	0,00	0,00	0,00	0,00	0,00	0,00	0,00	0,00	0,00	0,00
16	Agricoltura, politiche agroalimentari e pesca	0,00	0,00	0,00	0,00	0,00	0,00	0,00	0,00	0,00	0,00	0,00	0,00	0,00	0,00	0,00	0,00
17	Energia e diversificazione delle fonti energetiche	0,00	0,00	0,00	0,00	0,00	0,00	0,00	0,00	0,00	0,00	0,00	0,00	0,00	0,00	0,00	0,00
18	Relazioni con le altre autonomie territoriali e locali	0,00	0,00	0,00	0,00	0,00	0,00	0,00	0,00	0,00	0,00	0,00	0,00	0,00	0,00	0,00	0,00
19	Relazioni internazionali	0,00	0,00	0,00	0,00	0,00	0,00	0,00	0,00	0,00	0,00	0,00	0,00	0,00	0,00	0,00	0,00
20	Fondi e accantonamenti	0,00	0,00	0,00	0,00	0,00	0,00	0,00	0,00	0,00	0,00	0,00	0,00	0,00	0,00	0,00	0,00
50	Debito pubblico	0,00	0,00	0,00	0,00	0,00	0,00	0,00	0,00	0,00	0,00	0,00	0,00	0,00	0,00	0,00	0,00
60	Anticipazioni finanziarie	0,00	0,00	0,00	0,00	0,00	0,00	0,00	0,00	0,00	0,00	0,00	0,00	0,00	0,00	0,00	0,00
99	Servizi per conto terzi	0,00	0,00	0,00	0,00	0,00	0,00	0,00	0,00	0,00	0,00	0,00	0,00	0,00	0,00	0,00	0,00
	TOTALE COSTI/ONERI	110.878,44	-5.505,29	8.536.380,16	9.065.749,79	0,00	0,00	718.350,12	4.446,03	349.824,44	107.133,00	2.350,13	0,00	0,00	0,00	312.341,20	19.201.948,02

PROSPETTO DEI COSTI PER MISSIONE

Missioni		ONERI FINANZIARI		RETTIFICHE DI VALORE ATTIVITA' FINANZIARIE		COMPONENTI ED ONERI STRAORDINARI					IMPOSTE		TOTALE COSTI PER MISSIONE
		Oneri finanziari	Totale Oneri finanziari	Svalutazioni	Totale rettifiche di valore attività finanziarie	Oneri straordinari				Totale oneri straordinari	Imposte	Totale Imposte	
		Interessi ed altri oneri finanziari		Svalutazioni		Sopravvenienze passive e insussistenze dell'attivo	Minusvalenze patrimoniali	Trasferimenti in conto capitale	Altri oneri straordinari		Imposte		
01	Servizi istituzionali, generali e di gestione	19,00	19,00	0,00	0,00	4.126,00	0,00	0,00	0,00	4.126,00	0,00	0,00	19.206.093,02
02	Giustizia	0,00	0,00	0,00	0,00	0,00	0,00	0,00	0,00	0,00	0,00	0,00	0,00
03	Ordine pubblico e sicurezza	0,00	0,00	0,00	0,00	0,00	0,00	0,00	0,00	0,00	0,00	0,00	0,00
04	Istruzione e diritto allo studio	0,00	0,00	0,00	0,00	0,00	0,00	0,00	0,00	0,00	0,00	0,00	0,00
05	Tutela e valorizzazione dei beni e attività culturali	0,00	0,00	0,00	0,00	0,00	0,00	0,00	0,00	0,00	0,00	0,00	0,00
06	Politiche giovanili, sport e tempo libero	0,00	0,00	0,00	0,00	0,00	0,00	0,00	0,00	0,00	0,00	0,00	0,00
07	Turismo	0,00	0,00	0,00	0,00	0,00	0,00	0,00	0,00	0,00	0,00	0,00	0,00
08	Assetto del territorio ed edilizia abitativa	0,00	0,00	0,00	0,00	0,00	0,00	0,00	0,00	0,00	0,00	0,00	0,00
09	Sviluppo sostenibile e tutela del territorio e dell'ambiente	0,00	0,00	0,00	0,00	0,00	0,00	0,00	0,00	0,00	0,00	0,00	0,00
10	Trasporti e diritto alla mobilità	0,00	0,00	0,00	0,00	0,00	0,00	0,00	0,00	0,00	0,00	0,00	0,00
11	Soccorso Civile	0,00	0,00	0,00	0,00	0,00	0,00	0,00	0,00	0,00	0,00	0,00	0,00
12	Diritti sociali, politiche sociali e famiglia	0,00	0,00	0,00	0,00	0,00	0,00	0,00	0,00	0,00	0,00	0,00	0,00
13	Tutela della salute	0,00	0,00	0,00	0,00	0,00	0,00	0,00	0,00	0,00	0,00	0,00	0,00
14	Sviluppo economico e competitività	0,00	0,00	0,00	0,00	0,00	0,00	0,00	0,00	0,00	0,00	0,00	0,00
15	Politiche per il lavoro e la formazione professionale	0,00	0,00	0,00	0,00	0,00	0,00	0,00	0,00	0,00	0,00	0,00	0,00
16	Agricoltura, politiche agroalimentari e pesca	0,00	0,00	0,00	0,00	0,00	0,00	0,00	0,00	0,00	0,00	0,00	0,00
17	Energia e diversificazione delle fonti energetiche	0,00	0,00	0,00	0,00	0,00	0,00	0,00	0,00	0,00	0,00	0,00	0,00
18	Relazioni con le altre autonomie territoriali e locali	0,00	0,00	0,00	0,00	0,00	0,00	0,00	0,00	0,00	0,00	0,00	0,00
19	Relazioni internazionali	0,00	0,00	0,00	0,00	0,00	0,00	0,00	0,00	0,00	0,00	0,00	0,00
20	Fondi e accantonamenti	0,00	0,00	0,00	0,00	0,00	0,00	0,00	0,00	0,00	0,00	0,00	0,00
50	Debito pubblico	0,00	0,00	0,00	0,00	0,00	0,00	0,00	0,00	0,00	0,00	0,00	0,00
60	Anticipazioni finanziarie	0,00	0,00	0,00	0,00	0,00	0,00	0,00	0,00	0,00	0,00	0,00	0,00
99	Servizi per conto terzi	0,00	0,00	0,00	0,00	0,00	0,00	0,00	0,00	0,00	0,00	0,00	0,00
	TOTALE COSTI/ONERI	19,00	19,00	0,00	0,00	4.126,00	0,00	0,00	0,00	4.126,00	0,00	0,00	19.206.093,02



## RENDICONTO DELL'ASSEMBLEA LEGISLATIVA DELLA REGIONE EMILIA-ROMAGNA ANNO 2018

Allegato ai sensi del D. L. 66/2014 (art. 41)

### **Attestazione dei tempi di pagamento**

### **Indicatore annuale di tempestività dei pagamenti**



Prospetto relativo all'art. 41, comma 1, "Attestazione dei tempi di pagamento"  
D.L. 24 aprile 2014, n. 66, convertito con modificazioni dalla Legge 23 giugno 2014, n. 89

Si attesta che:

Anno 2018	Importo dei pagamenti relativi a transazioni commerciali effettuati dopo la scadenza dei termini previsti dal D. Lgs n. 231/2002: 464.013,55 euro
-----------	--

### Indicatore annuale di tempestività dei pagamenti 2018

*Pubblicato sul sito istituzionale dell'Assemblea al seguente indirizzo:*

<http://trasparenza.regione.emilia-romagna.it/pagamenti-dellamministrazione/alpagamenti-amministrazione/indicatore-annuale-pagamenti-2018>

<b>INDICATORE ANNUALE DI TEMPESTIVITA' DEI PAGAMENTI ANNO 2018</b>	<b>-9,87 GIORNI</b>
--	---------------------

L'indicatore annuale di tempestività dei pagamenti, come indicato dal D.P.C.M. 22 settembre 2014, è stato ottenuto attraverso un processo di tracciabilità della spesa ed è calcolato come "la somma, per ciascuna fattura emessa a titolo corrispettivo di una transazione commerciale, dei giorni effettivi intercorrenti tra la data di scadenza della fattura o richiesta equivalente di pagamento e la data di pagamento ai fornitori moltiplicata per l'importo dovuto, rapportata alla somma degli importi pagati nel periodo di riferimento" (art. 9, comma 3).

### Misure adottate per consentire la tempestiva effettuazione dei pagamenti

Circolare Applicativa D. Lgs. n. 231/2002 come modificato dal D. Lgs n. 192/2012


NP.2014.1194 del 24 luglio 2014

Lotta contro i ritardi di pagamento nelle transazioni commerciali-Disposizioni normative operative e introduzione del registro delle fatture

La Responsabile del Servizio  
Funzionamento e Gestione

Lea Maresca  


La Rappresentante Legale  
Presidente dell'Assemblea Legislativa della  
Regione Emilia-Romagna  
Simonetta Saliera



**TABELLA A - ESERCIZIO 2018**

**ELENCO VARIAZIONI APPORTATE AL BILANCIO DI PREVISIONE - PARTE ENTRATA**

NUMERO ATTO	LEGGE	CAP.	COD. VAR.	VARIAZIONI IN AUMENTO		VARIAZIONI IN DIMINUZIONE	
				COMPETENZA	CASSA	COMPETENZA	CASSA
2018 3		E00005	50	366.000,00		183.000,00	
		E00007	50	911.070,09			
2018 35		E00005	61	177.969,74			
		E00007	61	167.320,88			
		E20101	61		4,33		
		E20104	61				5.180,48
		E20110	61				14.187,37
		E21003	61		4.126,00		
2018 61		E00001	10		28.940,27		
		E00003	10	6.265.534,16			
		E20110	10	36.000,00	36.000,00		
		E20114	10	3.000,00	3.000,00		
		E20124	10	7.000,00	7.000,00		
		E21006	10			5.000,00	5.000,00
		E21014	10	5.000,00	5.000,00		
2018 82		E21001	30	30.000,00	30.000,00		
		E21017	30			30.000,00	30.000,00
2018 776		E00005	50	183.000,00		183.000,00	

**TABELLA A - ESERCIZIO 2018**

**RIEPILOGO DELLE VARIAZIONI APPORTATE AL BILANCIO DI PREVISIONE - PARTE ENTRATA**

TIPO	DESCRIZIONE	COMPETENZA	CASSA
VARIAZIONI IN AUMENTO	DALLE LEGGI DI VARIAZIONI DI BILANCIO	6.316.534,16	79.940,27
	DALLE LEGGI SOSTANZIALI	0,00	0,00
	DALLE DELIBERAZIONI	1.835.360,71	34.130,33
	TOTALE VARIAZIONI IN AUMENTO	8.151.894,87	114.070,60
VARIAZIONI IN DIMINUZIONE	DALLE LEGGI DI	5.000,00	5.000,00
	VARIAZIONI DI	0,00	0,00
	BILANCIO	396.000,00	49.367,85
	TOTALE VARIAZIONI IN DIMINUZIONE	401.000,00	54.367,85
VARIAZIONI NETTE DELLE ENTRATE ESERCIZIO 2018		7.750.894,87	59.702,75

**TABELLA B - ESERCIZIO 2018**

**ELENCO VARIAZIONI APPORTATE AL BILANCIO DI PREVISIONE - PARTE SPESA**

NUMERO ATTO	LEGGE	CAP.	COD. VAR.	VARIAZIONI IN AUMENTO		VARIAZIONI IN DIMINUZIONE	
				COMPETENZA	CASSA	COMPETENZA	CASSA
2018 3		U10604	29			50.000,00	50.000,00
		U10622	29	6.500,00	6.500,00		
		U10623	29			44.475,00	44.475,00
		U10624	29	94.475,00	94.475,00		
		U10870	50	183.000,00			
		U11401	29			6.500,00	6.500,00
		U20101	50	28.060,00			
		U20103	50	18.300,00			
		U20111	50	505.790,97			
		U20112	50	358.919,12			
2018 19		U11306	27	5.000,00	5.000,00		
		U19906	27			5.000,00	5.000,00
2018 20		U10207	15	60.200,00	60.200,00		
		U19909	15			60.200,00	60.200,00
2018 34		U10650	18				32.400,00
		U11302	18				945,40
		U11305	18		945,40		
		U11404	18		32.400,00		
2018 35		U10105	61		6.000,00		
		U10201	61				15.950,00
		U10202	61				6.700,00
		U10203	61	7.973,32			78.807,59
		U10204	61				7.485,08
		U10206	61				600.802,01
		U10214	61		100,00		
		U10220	61		42,76		
		U10221	61				48,50
		U10222	61		4.999,80		
		U10301	61				1.670,90
		U10303	61				1.266,95
		U10306	61				8.134,41
		U10307	61				2.190,55
		U10308	61				2.385,20
		U10309	61		11.750,00		
		U10310	61		2.356,72		
		U10401	61				3.744,20
		U10405	61	15.000,00	12.319,15		
		U10406	61		7.700,00		
		U10407	61	20.205,95	31.085,46		
		U10413	61	6.848,33	11.698,20		
		U10501	61				45.321,74
		U10502	61				32.948,29
		U10602	61				4.505,00
		U10603	61				604,80
		U10604	61				17.654,62
		U10606	61				3.000,00
		U10608	61	233,89			7.988,63
		U10609	61	5.481,02	4.724,79		
		U10613	61				9.000,00
		U10614	61				6.139,73
		U10616	61				26.000,00
		U10617	61		20.438,71		

**TABELLA B - ESERCIZIO 2018**  
**ELENCO VARIAZIONI APPORTATE AL BILANCIO DI PREVISIONE - PARTE SPESA**

NUMERO ATTO	LEGGE	CAP.	COD. VAR.	VARIAZIONI IN AUMENTO		VARIAZIONI IN DIMINUZIONE	
				COMPETENZA	CASSA	COMPETENZA	CASSA
		U10618	61				8.345,23
		U10619	61				3.747,80
		U10622	61				14.070,00
		U10623	61		16.045,37		
		U10624	61		936,00		
		U10626	61				91.293,00
		U10640	61				4.360,70
		U10641	61				57.057,30
		U10643	61	25.000,00			
		U10647	61				18.507,34
		U10648	61				40.000,00
		U10650	61	6.328,00			91.565,00
		U10651	61				26.256,38
		U10652	61	5.000,00			44.000,00
		U10654	61	18.746,00			123.369,81
		U10704	61				16.632,50
		U10707	61				5.992,50
		U10708	61		3.000,00		
		U10715	61		3.718,00		
		U10717	61				1.044,00
		U10801	61				1.355,00
		U10805	61				11.839,74
		U10806	61	130,48			124,02
		U10807	61				6.528,45
		U10808	61				13.725,75
		U10809	61		3.852,18		
		U10810	61				6.977,71
		U10813	61				369,56
		U10840	61				55.430,51
		U10841	61				46.675,25
		U10843	61				5.505,55
		U10844	61				32.085,38
		U10845	61				3.366,90
		U10846	61				14.949,22
		U10860	61				67,00
		U10862	61				291,98
		U10870	61	34.622,75			14.846,16
		U10871	61				50.000,00
		U11091	61				4.696,02
		U11301	61		15.823,80		
		U11302	61				17.445,20
		U11401	61				1.500,00
		U11402	61				4.000,00
		U11404	61	32.400,00			
		U11405	61				4.000,00
		U11420	61				15.945,60
		U11901	61		12.066,78		
		U20101	61				4.084,62
		U20102	61	2.867,00			8.001,30
		U20103	61				30.000,00
		U20104	61	9.500,00	3.500,00		
		U20105	61				15.000,00

**TABELLA B - ESERCIZIO 2018**  
**ELENCO VARIAZIONI APPORTATE AL BILANCIO DI PREVISIONE - PARTE SPESA**

NUMERO ATTO	LEGGE	CAP.	COD. VAR.	VARIAZIONI IN AUMENTO		VARIAZIONI IN DIMINUZIONE	
				COMPETENZA	CASSA	COMPETENZA	CASSA
		U20111	61				713.080,00
		U20112	61	152.953,88			51.559,13
		U20121	61	2.000,00			13.677,27
		U21003	61		6.074,32		
		U21015	61		1.564,65		
		U21022	61		5.586,81		
2018 40		U10104	28			10.000,00	10.000,00
		U10624	28	20.655,00	20.655,00		
		U10625	28	1.299,00	1.299,00		
		U10626	28			11.954,00	11.954,00
2018 47		U10309	29	5.000,00	5.000,00		
		U11301	29			5.000,00	5.000,00
2018 61		U10104	10	10.000,00	10.000,00		
		U10202	10	4.000,00	4.000,00		
		U10207	10	144.000,00	144.000,00		
		U10211	10	42.000,00	42.000,00		
		U10310	10	7.000,00	7.000,00		
		U10407	10	10.000,00	10.000,00		
		U10604	10	23.000,00	23.000,00		
		U10611	10	6.571,60	6.571,60		
		U10613	10			2.000,00	2.000,00
		U10626	10	4.000,00	4.000,00		
		U10640	10	15.000,00	15.000,00		
		U10641	10	5.000,00	5.000,00		
		U10643	10	45.000,00	45.000,00		
		U10644	10	5.000,00	5.000,00		
		U10646	10	40.000,00	40.000,00		
		U10648	10	10.000,00	10.000,00		
		U10649	10	20.000,00	20.000,00		
		U10650	10	20.000,00	20.000,00		
		U10651	10	20.000,00	20.000,00		
		U10652	10	80.000,00	80.000,00		
		U10805	10	15.000,00	15.000,00		
		U10807	10	23.000,00	23.000,00		
		U10844	10			15.000,00	15.000,00
		U10870	10	25.000,00	208.000,00		
		U11301	10			12.000,00	12.000,00
		U11303	10	25.000,00	25.000,00		
		U11305	10	1.500,00	1.500,00		
		U11401	10	5.000,00	5.000,00		
		U11410	10	140.000,00	140.000,00		
		U11412	10	10.000,00	10.000,00		
		U11414	10	50.000,00	50.000,00		
		U11420	10	62.547,00	62.547,00		
		U19901	10	166.000,00	166.000,00		
		U19904	10	3.114.417,74	3.114.417,74		
		U19906	10	15.000,00	15.000,00		
		U19909	10	1.661.497,82	1.661.497,82		
		U20101	10		28.060,00		
		U20102	10	20.000,00	20.000,00		
		U20103	10	410.000,00	428.300,00		
		U20111	10		505.790,97		

**TABELLA B - ESERCIZIO 2018**  
**ELENCO VARIAZIONI APPORTATE AL BILANCIO DI PREVISIONE - PARTE SPESA**

NUMERO ATTO	LEGGE	CAP.	COD. VAR.	VARIAZIONI IN AUMENTO		VARIAZIONI IN DIMINUZIONE	
				COMPETENZA	CASSA	COMPETENZA	CASSA
		U20112	10	86.000,00	444.919,12		
		U21006	10			5.000,00	5.000,00
		U21014	10	5.000,00	5.000,00		
2018 82		U10807	28	10.000,00	10.000,00		
		U10841	28			10.000,00	10.000,00
		U21001	30	30.000,00	30.000,00		
		U21017	30			30.000,00	30.000,00
2018 99		U10309	29			2.000,00	2.000,00
		U11301	29	2.000,00	2.000,00		
2018 172		U11901	14	29.000,00	29.000,00		
		U19901	14			29.000,00	29.000,00
2018 298		U10604	28			1.000,00	1.000,00
		U10622	28	1.000,00	1.000,00		
2018 444		U10807	28	5.000,00	5.000,00		
		U10810	28			5.000,00	5.000,00
2018 546		U10710	28	10.000,00	10.000,00		
		U10713	28			10.000,00	10.000,00
		U10717	28	3.500,00	3.500,00		
		U10843	28			3.500,00	3.500,00
2018 776		U10870	50				183.000,00
		U19907	50		183.000,00		
2018 794		U10626	28			10.000,00	10.000,00
		U11408	28			20.000,00	20.000,00
		U11410	14	102.400,00	102.400,00		
			28	33.600,00	33.600,00		
		U11412	28			3.600,00	3.600,00
		U11414	14	52.000,00	52.000,00		
		U19901	14			154.400,00	154.400,00
2018 822		U10801	28	3.000,00	3.000,00		
		U10841	28			3.000,00	3.000,00

**TABELLA B - ESERCIZIO 2018**

**RIEPILOGO DELLE VARIAZIONI APPORTATE AL BILANCIO DI PREVISIONE - PARTE SPESA**

TIPO	DESCRIZIONE	COMPETENZA	CASSA
VARIAZIONI IN AUMENTO	DALLE LEGGI DI VARIAZIONI DI BILANCIO	6.345.534,16	7.439.604,25
	DALLE LEGGI SOSTANZIALI	0,00	0,00
	DALLE DELIBERAZIONI	1.913.989,71	876.357,90
	TOTALE VARIAZIONI IN AUMENTO	8.259.523,87	8.315.962,15
VARIAZIONI IN DIMINUZIONE	DALLE LEGGI DI	34.000,00	34.000,00
	VARIAZIONI DI	0,00	0,00
	BILANCIO	474.629,00	3.266.691,48
	TOTALE VARIAZIONI IN DIMINUZIONE	508.629,00	3.300.691,48
VARIAZIONI NETTE DELLE SPESE ESERCIZIO 2018		7.750.894,87	5.015.270,67



# **ALLEGATO**

## **RENDICONTO DI TESORERIA**

### **Conto del Tesoriere**

```

*****  *****  *****  *****  *****  *  *****  *  *****
*        *        *        *        *        *        *        *        *
***      ***      ***      ***      ***      *        *        *        *
*          *        *        *        *        *        *        *        *
*****  *****  *****  *        *        *        *        *        *

```

```

      ***      ***      *****  *        *  *****  *
*        *    *        *        *        *        *        *
*        *    ***      ***      *        *        *        *
*****      *        *        *        *        *        *
*        *    *****  *****  *        *  *****  *

```

```

*        *****  *****  *        *****  *        *        *        *
*        *        *        *        *        *        *        *        *
*        *****  *        *        *        *        *        *        *
*****  *****  *****  *        *****  *****  *        *        *

```

```

*****  *****  *****  *        *****  *        *        *****
*        *        *        *        *        *        *        *        *
*****  *****  *        *        *        *        *        *        *
*        *        *        *        *        *        *        *        *
*        *        *****  *****  *        *****  *        *        *

```

```

*****  *****  *        *        ***      *****  *        *        ***
*        *        *        *        *        *        *        *        *
*****  *        *        *        *        *        *        *        *
*        *        *        *        *        *        *        *        *
*        *        *****  *****  *        *****  *        *        *

```

```

*****  *****  *        *        *****  *****
*        *        *        *        *        *        *        *
*        *        *        *        *        *        *        *
*        *        *        *        *        *        *        *
*****  *****  *        *        *****  *****

```

```

*****  *****  *        *****  *****  *****  *****  *        *****  *****  *****
*        *        *        *        *        *        *        *        *        *        *
*        *        *        *        *        *        *        *        *        *        *
*        *        *        *        *        *        *        *        *        *        *
*****  *****  *****  *        *****  *****  *****  *****  *        *****

```

## R E N D I C O N T O D E L T E S O R I E R E

TITOLO, TIPOLOGIA	DENOMINAZIONE	RESIDUI ATTIVI		RISCOSSIONI IN	
		AL 1/1/2018 (RS)		C/RESIDUI (RR)	
		PREVISIONI DEFINITIVE DI		RISCOSSIONI IN	
		COMPETENZA (CP)		C/COMPETENZA (RC)	
		PREVISIONI DEFINITIVE DI		TOTALE RISCOSSIONI (TR)	
		CASSA (CS)			
TITOLO 2	TRASFERIMENTI CORRENTI				
20101	TIPOLOGIA 101: TRASFERIMENTI CORRENTI DA AMMINISTRAZIONI PUBBLICHE	RS	0,00	RR	0,00
		CP	18.004.276,06	RC	18.002.475,72
		CS	18.004.276,06	TR	18.002.475,72
20105	TIPOLOGIA 105: TRASFERIMENTI CORRENTI DALL'UNIONE EUROPEA E DAL RESTO DEL MONDO	RS	12.000,00	RR	12.000,00
		CP	32.000,00	RC	22.050,00
		CS	44.000,00	TR	34.050,00
20000 TOTALE TITOLO 2	TRASFERIMENTI CORRENTI	RS	12.000,00	RR	12.000,00
		CP	18.036.276,06	RC	18.024.525,72
		CS	18.048.276,06	TR	18.036.525,72
TITOLO 3	ENTRATE EXTRATRIBUTARIE				
30300	TIPOLOGIA 300: INTERESSI ATTIVI	RS	30,83	RR	30,83
		CP	150,00	RC	108,18
		CS	180,83	TR	139,01
30500	TIPOLOGIA 500: RIMBORSI E ALTRE ENTRATE CORRENTI	RS	14.897,31	RR	14.897,31
		CP	72.970,32	RC	44.397,24
		CS	87.867,63	TR	59.294,55
30000 TOTALE TITOLO 3	ENTRATE EXTRATRIBUTARIE	RS	14.928,14	RR	14.928,14
		CP	73.120,32	RC	44.505,42
		CS	88.048,46	TR	59.433,56



## R E N D I C O N T O D E L T E S O R I E R E

MISSIONE, PROGRAMMA, TITOLO			DENOMINAZIONE		RESIDUI PASSIVI AL 1/1/2018 (RS)	PAGAMENTI IN C/RESIDUI (PR)
					PREVISIONI DEFINITIVE DI COMPETENZA (CP)	PAGAMENTI IN C/COMPETENZA (PC)
					PREVISIONI DEFINITIVE DI CASSA (CS)	TOTALE PAGAMENTI (TP)
MISSIONE 01			SERVIZI ISTITUZIONALI, GENERALI E DI GESTIONE			
0101	PROGRAMMA 01		ORGANI ISTITUZIONALI			
TITOLO 1			SPESE CORRENTI		RS 784.369,66 CP 18.392.158,25 CS 19.176.527,91	PR 756.255,93 PC 14.715.131,25 TP 15.471.387,18
TOTALE PROGRAMMA 01			ORGANI ISTITUZIONALI		RS 784.369,66 CP 18.392.158,25 CS 19.176.527,91	PR 756.255,93 PC 14.715.131,25 TP 15.471.387,18
0103	PROGRAMMA 03		GESTIONE ECONOMICA, FINANZIARIA, PROGRAMMAZIONE, PROVVEDITORATO			
TITOLO 1			SPESE CORRENTI		RS 491.008,07 CP 2.634.364,37 CS 3.125.372,44	PR 352.661,86 PC 1.833.998,04 TP 2.186.659,90
TITOLO 2			SPESE IN CONTO CAPITALE		RS 17.124,78 CP 589.727,00 CS 606.851,78	PR 16.902,85 PC 30.842,10 TP 47.744,95
TOTALE PROGRAMMA 03			GESTIONE ECONOMICA, FINANZIARIA, PROGRAMMAZIONE, PROVVEDITORATO		RS 508.132,85 CP 3.224.091,37 CS 3.732.224,22	PR 369.564,71 PC 1.864.840,14 TP 2.234.404,85

00001

TESORERIA 31200 BOLOGNA UGO BASSI

ENTE 2 ASSEMBLEA LEGISLATIVA REGIONE EMILIA ROMAGNA

PROVINCIA DI BOLOGNA

ESERCIZIO 2018

## R E N D I C O N T O D E L T E S O R I E R E

MISSIONE, PROGRAMMA, TITOLO	DENOMINAZIONE	RESIDUI PASSIVI		PAGAMENTI IN	
		AL 1/1/2018 (RS)		C/RESIDUI (PR)	
		PREVISIONI DEFINITIVE DI		PAGAMENTI IN	
		COMPETENZA (CP)		C/COMPETENZA (PC)	
		PREVISIONI DEFINITIVE DI		TOTALE PAGAMENTI (TP)	
		CASSA (CS)			
0108	PROGRAMMA 08	STATISTICA E SISTEMI INFORMATIVI			
	TITOLO 1	SPESE CORRENTI			
		RS	199.203,05	PR	183.996,29
		CP	871.127,75	PC	383.218,10
		CS	1.070.330,80	TP	567.214,39
	TITOLO 2	SPESE IN CONTO CAPITALE			
		RS	235.635,11	PR	235.345,09
		CP	1.722.863,97	PC	377.005,60
		CS	1.958.499,08	TP	612.350,69
	TOTALE PROGRAMMA 08	RS	434.838,16	PR	419.341,38
		CP	2.593.991,72	PC	760.223,70
		CS	3.028.829,88	TP	1.179.565,08
0110	PROGRAMMA 10	RISORSE UMANE			
	TITOLO 1	SPESE CORRENTI			
		RS	19.345,00	PR	18.060,00
		CP	99.300,00	PC	27.912,66
		CS	118.645,00	TP	45.972,66
	TOTALE PROGRAMMA 10	RS	19.345,00	PR	18.060,00
		CP	99.300,00	PC	27.912,66
		CS	118.645,00	TP	45.972,66
	TOTALE MISSIONE 01	RS	1.746.685,67	PR	1.563.222,02
	SERVIZI ISTITUZIONALI, GENERALI E DI	CP	24.309.541,34	PC	17.368.107,75
	GESTIONE	CS	26.056.227,01	TP	18.931.329,77

## R E N D I C O N T O D E L T E S O R I E R E

MISSIONE, PROGRAMMA, TITOLO			DENOMINAZIONE			RESIDUI PASSIVI AL 1/1/2018 (RS)	PAGAMENTI IN C/RESIDUI (PR)		
						PREVISIONI DEFINITIVE DI COMPETENZA (CP)	PAGAMENTI IN C/COMPETENZA (PC)		
						PREVISIONI DEFINITIVE DI CASSA (CS)	TOTALE PAGAMENTI (TP)		
MISSIONE 20			FONDI E ACCANTONAMENTI						
2001	PROGRAMMA 01		FONDO DI RISERVA						
	TITOLO	1	SPESE CORRENTI			RS CP CS	0,00 2.026.869,82 2.026.869,82	PR PC TP	0,00 0,00 0,00
TOTALE PROGRAMMA 01			FONDO DI RISERVA			RS CP CS	0,00 2.026.869,82 2.026.869,82	PR PC TP	0,00 0,00 0,00
2003	PROGRAMMA 03		ALTRI FONDI						
	TITOLO	1	SPESE CORRENTI			RS CP CS	0,00 50.188,52 50.188,52	PR PC TP	0,00 0,00 0,00
TOTALE PROGRAMMA 03			ALTRI FONDI			RS CP CS	0,00 50.188,52 50.188,52	PR PC TP	0,00 0,00 0,00
TOTALE MISSIONE 20			FONDI E ACCANTONAMENTI			RS CP CS	0,00 2.077.058,34 2.077.058,34	PR PC TP	0,00 0,00 0,00

## R E N D I C O N T O D E L T E S O R I E R E

MISSIONE, PROGRAMMA, TITOLO	DENOMINAZIONE	RESIDUI PASSIVI		PAGAMENTI IN	
		AL 1/1/2018 (RS)		C/RESIDUI (PR)	
		PREVISIONI DEFINITIVE DI		PAGAMENTI IN	
		COMPETENZA (CP)		C/COMPETENZA (PC)	
		PREVISIONI DEFINITIVE DI		TOTALE PAGAMENTI (TP)	
		CASSA (CS)			
MISSIONE 99	SERVIZI PER CONTO TERZI				
9901 PROGRAMMA 01	SERVIZI PER CONTO TERZI E PARTITE DI GIRO				
TITOLO 7	SPESE PER CONTO DI TERZI E PARTITE DI GIRO	RS	13.981,99	PR	8.397,62
		CP	4.399.000,00	PC	3.381.206,83
		CS	4.412.981,99	TP	3.389.604,45
TOTALE PROGRAMMA 01	SERVIZI PER CONTO TERZI E PARTITE DI GIRO	RS	13.981,99	PR	8.397,62
		CP	4.399.000,00	PC	3.381.206,83
		CS	4.412.981,99	TP	3.389.604,45
TOTALE MISSIONE 99	SERVIZI PER CONTO TERZI	RS	13.981,99	PR	8.397,62
		CP	4.399.000,00	PC	3.381.206,83
		CS	4.412.981,99	TP	3.389.604,45
TOTALE MISSIONI		RS	1.760.667,66	PR	1.571.619,64
		CP	30.785.599,68	PC	20.749.314,58
		CS	32.546.267,34	TP	22.320.934,22

## **RELAZIONE SULLA GESTIONE**

Il rendiconto 2018 è redatto secondo i nuovi principi della riforma contabile previsto per gli enti territoriali. L'art. 2 del D. Lgs. 118/2011 prevede, per gli enti in contabilità finanziaria, l'adozione di un sistema contabile integrato al fine della rilevazione unitaria dei fatti gestionali sia sotto il profilo finanziario che sotto il profilo economico-patrimoniale. Al presente rendiconto sono allegati pertanto gli schemi dello Stato Patrimoniale, del Conto Economico e dei costi per Missioni in affiancamento alla contabilità finanziaria. Con l'applicazione della contabilità economico patrimoniale sono rilevati i costi e gli oneri, i ricavi e i proventi derivanti dalle transazioni poste in essere dall'amministrazione.

Il risultato dell'esercizio 2018 presenta un saldo negativo di 527.593,27 dovuto all'utilizzo dell'avanzo libero, il patrimonio netto a fine esercizio, ammonta ad 8.682.956,56 euro.

In ottemperanza all'art. 2 del D. Lgs. 42/2004 "Codice dei beni culturali e del paesaggio o beni soggetti a tutela", i beni librari della Biblioteca ai sensi dell'art. 136 del medesimo decreto, compresi tra l'attivo dello Stato Patrimoniale, non sono stati assoggettati ad ammortamento.

Con il rendiconto 2018 sono recepite le risultanze del riaccertamento ordinario dei residui attivi e passivi al 31 dicembre 2018, approvato con la deliberazione dell'Ufficio di Presidenza n. 24 del 11 aprile 2019, e si perviene alla determinazione del risultato di amministrazione sia in termini finanziari (avanzo/disavanzo), sia in termini economici (risultato d'esercizio positivo/negativo). Con l'approvazione del rendiconto si provvede ad approvare il conto del Tesoriere.

### **1. GESTIONE DEL BILANCIO E SUCCESSIVE VARIAZIONI**

Il bilancio di previsione per l'esercizio finanziario 2018 approvato con la deliberazione assembleare n. 129/2017 prevedeva un totale stanziato di € 23.034.704,81, come da stanziamenti di previsione iniziale indicati alle seguenti Tabelle 1 e 2. Per la prima volta nell'esercizio 2018 sono state utilizzate in via anticipata, le quote vincolate del risultato di amministrazione presunto, per l'importo pari ad euro 572.308,43. Di conseguenza l'Ufficio di Presidenza, con la deliberazione n. 2 del 24 gennaio 2018, ha approvato entro i termini di legge, l'aggiornamento del risultato di amministrazione presunto al 31.12.2017 come disposto dal comma 9, dell'art. 42 del D. Lgs. 118/2011. Con l'assestamento di bilancio è stata applicata la restante quota del risultato di amministrazione, dopo le operazioni di accertamento e verifica del rendiconto 2017. Nel corso dell'esercizio finanziario 2018 sono intervenute le seguenti variazioni al bilancio di previsione:

- Con Determinazione n. 3 del 8/01/2018 relativa alle variazioni conseguenti all'attivazione del FPV per l'utilizzo nell'esercizio 2018 secondo il principio dell'esigibilità della spesa, di risorse già accertate nell'esercizio 2017, da destinare alle spese in conto capitale per il rinnovo degli impianti dell'aula assembleare e di altre sale dell'Assemblea legislativa per una variazione di € 1.094.070,09;
- Con deliberazione assembleare n. 171 del 24/07/2018 relativa all'assestamento di bilancio, per una **variazione netta in aumento di € 6.311.534,16** a seguito della redistribuzione dell'avanzo di amministrazione accertato, in sede di approvazione del rendiconto per il 2017, in € **6.837.842,59**, di cui € 3.000.917,74 quale avanzo libero e € 911.427,03 quale avanzo vincolato ed € 2.925.497,82 quale quota accantonata.

Il rendiconto per l'esercizio 2018 si presenta così articolato sia per la Parte Entrata che per la Parte Spesa:

**Tab. 1 - Parte entrata**

Entrate	Residui al 1°.01.2018	Stanziamenti da previsione iniziale 2018	Variazioni 2018	Stanziamenti definitivi assestati 2018	Accertamenti 2018	Percentuale Accertamenti	Riscossioni	Percentuale Riscossioni
Fondo cassa								
Avanzo				6.837.842,59				
Utilizzo Avanzo di amministrazione		572.308,43	6.265.534,16					
FPV corrente			360.969,74	360.969,74				
FPV c/capitale			1.078.390,97	1.078.390,97				
Entrate correnti	26.928,14	18.063.396,38	46.000,00	18.109.396,38	18.191.301,91	100,45%	18.069.031,14	99,33%
Entrate in conto capitale			-					
<b>Totale</b>	<b>26.928,14</b>	<b>18.063.396,38</b>		<b>26.386.599,68</b>	<b>18.191.301,91</b>	<b>68,94%</b>	<b>18.069.031,14</b>	<b>99,33%</b>
Partite di giro	8.725,94	4.399.000,00	-	4.399.000,00	3.382.013,25	76,88%	3.351.898,56	99,11%
<b>Totale generale</b>	<b>35.654,08</b>	<b>23.034.704,81</b>	<b>7.750.894,87</b>	<b>30.785.599,68</b>	<b>21.573.315,16</b>	<b>70,08%</b>	<b>21.420.929,70</b>	<b>99,29%</b>

**Tab. 2 - Parte Spesa**

Missioni	Spese	Residui al 1°.01.2018	Stanziamenti da previsione iniziale 2018	Variazioni 2018	Stanziamenti definitivi assestati es. 2018	Impegni	Percentuale impegnato	Pagamenti	Percentuale pagamenti
Missione 1	Spese correnti	1.493.925,78	17.434.344,29	4.562.606,08	21.996.950,37	18.731.411,50	85,15%	16.960.725,89	90,55%
	Spese in conto capitale	252.759,89	718.200,00	1.594.390,97	2.312.590,97	1.279.081,28	55,31%	407.847,70	31,89%
	<b>Totale</b>	<b>1.746.685,67</b>	<b>18.152.544,29</b>	<b>6.156.997,05</b>	<b>24.309.541,34</b>	<b>20.010.492,78</b>	<b>82,32%</b>	<b>17.368.573,59</b>	<b>86,80%</b>
Missione 20	Spese correnti		<b>483.160,52</b>	1.593.897,82	<b>2.077.058,34</b>	-	0,00%	-	
Missione 99	Partite di giro	13.981,99	4.399.000,00	-	4.399.000,00	3.382.013,25	76,88%	3.380.740,99	99,96%
	<b>Totale generale</b>	<b>1.760.667,66</b>	<b>23.034.704,81</b>	<b>7.750.894,87</b>	<b>30.785.599,68</b>	<b>23.392.506,03</b>	<b>75,99%</b>	<b>20.749.314,58</b>	<b>88,70%</b>

Il saldo di cassa al 31/12/2018 ammonta ad € 9.129.140,50, determinato come dal seguente prospetto:

<b>SALDO DI CASSA</b>	<b>In conto</b>		<b>Totale</b>
	<b>RESIDUI</b>	<b>COMPETENZA</b>	
<b>Fondo di cassa 1° gennaio 2018</b>			10.002.216,88
Riscossioni	26.928,14	21.420.929,70	21.447.857,84
Pagamenti	1.571.619,64	20.749.314,58	22.320.934,22
<b>Fondo di cassa al 31 dicembre 2018</b>			<b>9.129.140,50</b>

## Gestione del bilancio di competenza

### Parte Entrata

La Parte Entrata del bilancio dell'Assemblea legislativa è costituito sostanzialmente da trasferimenti da parte di Amministrazioni pubbliche, come di seguito indicato:

- dalla Giunta regionale per il funzionamento dell'Assemblea;
  - dalla Giunta regionale per il funzionamento della Consulta per gli emiliano-romagnoli nel mondo;
  - dall'AGCOM per l'esercizio delle funzioni delegate al CORECOM;
  - dall'UE per il finanziamento delle attività svolte dal Centro Europe Direct;
  - da Amministrazioni locali per il servizio di difesa civica,
- per un totale complessivo di € 18.126.195,91

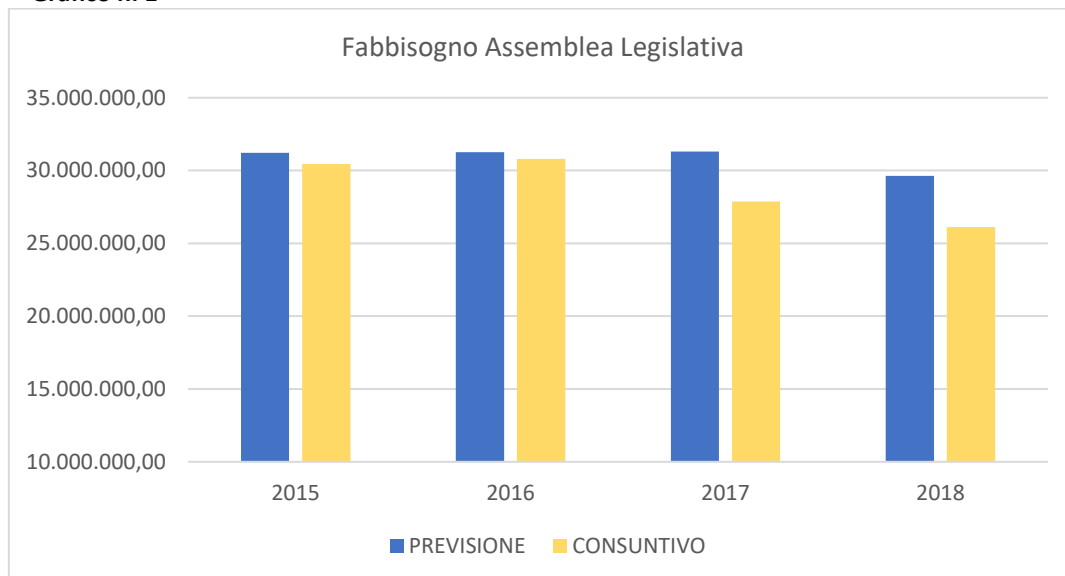
La residua quota di € 65.106,00 è costituita dalle entrate extratributarie per interessi attivi, rimborsi di personale dell'Assemblea legislativa in comando presso altre amministrazioni, ed altri rimborsi diversi.

Di seguito, si riporta la serie storica della **quota del bilancio regionale di competenza dell'Assemblea legislativa regionale**, (v. Tab. 4). A decorrere dal 2015 si registra la riduzione degli stanziamenti dovuti principalmente alla riforma del sistema contabile degli enti territoriali, che vede le spese del personale dell'Assemblea Legislativa gravanti direttamente sul bilancio della Giunta regionale, oltre ad una contrazione della spesa complessiva destinata al funzionamento. Anche nel 2018, l'Assemblea legislativa, in sede di assestamento di bilancio ha trasferito alla Giunta regionale una quota dell'avanzo di amministrazione per € 3.114.417,74.

**Tab. 4 - Quota del bilancio regionale di competenza dell'Assemblea legislativa regionale. Anni 2015-2018.**

Anno	Previsione	Consuntivo	Versamento alla Giunta quota parte avanzo di amministrazione	Differenza tra consuntivo e quota restituita alla Giunta	Variazione su anno precedente	Var. % su anno prec.te
2015	21.685.728,77	21.015.728,77	2.000.000,00	19.015.728,77	- 12.237.100,17	- 32,76
2016	19.679.504,37	19.306.437,43	200.000,00	19.106.437,43	- 1.909.291,34	- 8,13%
2017	19.061.122,86	18.445.883,26	2.010.000,00	16.435.883,26	- 2.670.554,17	-13,98%
<b>2018</b>	<b>17.411.535,00</b>	<b>17.411.535,00</b>	<b>3.114.417,74</b>	<b>14.297.117,26</b>	<b>- 2.138.766,00</b>	<b>-13,01%</b>

**Grafico n. 1**



***Il grafico di cui sopra, include, sia per la parte a preventivo che a consuntivo le risorse relative alle spese del personale dell'Assemblea legislativa allocate sul bilancio della Giunta regionale, per l'esercizio 2018 ammontano rispettivamente ad € 12.223.750,00 a preventivo e ad € 11.810.341,54 a consuntivo.***

## **Parte Spesa**

In sede di approvazione del bilancio finanziario gestionale le risorse del bilancio di previsione sono state assegnate ai dirigenti titolari delle strutture in cui è articolata la Direzione generale. La gestione dell'esercizio ha prodotto le seguenti risultanze contabili:

### ***Tab. 5 – Articolazione del bilancio finanziario gestionale. Anno 2018.***

Riguardo all'andamento della spesa di cui al rendiconto 2018 si evidenziano le riduzioni di seguito dettagliate relativamente all'applicazione a regime per l'intero esercizio 2018 della riduzione della spesa per assegni vitalizi attuata con la L.R. 7/2017, e la costante attenzione al monitoraggio delle spese soggette alle limitazioni di cui alla legge 122/2010, in materia di consulenze, di rappresentanza, relazioni pubbliche, pubblicità.

In particolare anche per il 2018 si segnala il costante impegno al monitoraggio della spesa corrente, evidenziata dalla restituzione di una quota considerevole dell'avanzo di amministrazione, per oltre un milione in più rispetto all'anno precedente, che ha consentito ancora la riduzione dell'incidenza del funzionamento dell'Assemblea sul bilancio della Giunta regionale. Nonostante ciò si evidenzia la scelta dell'Assemblea di realizzare importanti investimenti quali il rinnovo degli impianti per l'Aula assembleare, la sostituzione degli ascensori presso la sede istituzionale ed altre importanti spese informatiche.

### **Riduzione dei costi della politica**

Nel 2018 si è continuato con il contenimento della spesa per gli assegni vitalizi introdotto dalla L. R. 7/2017, i cui effetti hanno trovato applicazione per l'intero esercizio 2018. Con la citata legge regionale si è provveduto:

- All'innalzamento dell'età per il conseguimento dell'assegno vitalizio, precedentemente previsto al compimento del 60° anno di età, che è stata innalzata all'età per il diritto alla pensione di vecchiaia valevole per la generalità dei lavoratori dipendenti;
- Alla riduzione percentuale degli assegni vitalizi in essere, compreso gli assegni di reversibilità sulla base dell'ammontare dell'assegno stesso, per un periodo di 36 mesi dall'entrata in vigore della legge in oggetto;
- Al divieto di cumulo con analoghi assegni previsti per gli eletti alla carica di Parlamentare europeo, di parlamentare della Repubblica italiana di consigliere di altra regione;
- Alla sospensione del medesimo assegno qualora il titolare dell'assegno sia eletto al Parlamentare europeo, al Parlamento nazionale, a componente del Governo nazionale, della Commissione europea, ad altro Consiglio o Giunta regionale, a sindaco o a componente di una Giunta comunale.

In dettaglio, l'introduzione della L.R. 7/2017, ha comportato per l'intero anno 2018, una riduzione della spesa per € 826.597,68, di cui € 3.588,90 per l'innalzamento dell'età per il conseguimento dell'assegno di cui al primo alinea precedente, € 205.371,18 per l'applicazione della riduzione temporanea degli assegni vitalizi in essere di cui al secondo alinea precedente e di € 617.637,60 per l'applicazione del divieto di cumulo di cui al terzo alinea precedente.

I gruppi assembleari dell'Assemblea legislativa, sin dal 2015 con l'introduzione della L.R. 1/2015, che ha modificato l'art 20 della L.R. n. 11/2013, non dispongono di un contributo per il loro funzionamento. Esse dispongono esclusivamente di un budget per il personale di ogni gruppo assembleare che è fissato dall'Ufficio di Presidenza, sulla base del parametro di riferimento definito dal comma 4 del citato art. 20, da utilizzarsi nelle varie forme di acquisizione di personale a T.D. o per l'attivazione di contratti di collaborazione coordinata e continuativa o di prestazione professionale. Lo stesso criterio, pur in assenza di un obbligo di legge, è stato adottato per le strutture monocratiche con delibera U.P. n. 3/2015. Le spese per il personale di ruolo assegnato alle strutture speciali e per l'acquisizione di personale a t.d. sono contenute nell'ammontare delle spese di personale

dell'Assemblea legislativa allocate sul bilancio della Giunta regionale e concorrono ai limiti di spesa per il personale dell'ente introdotti dai vari provvedimenti legislativi. Il successivo comma 5 specifica ulteriori modalità di calcolo da applicare in circostanze specifiche per determinare il budget spettante alle diverse strutture speciali in cui è articolata la struttura istituzionale dell'assemblea legislativa. La gestione del budget per le spese del personale fa capo alla tecnica struttura amministrativa dell'Assemblea Legislativa.

Nel dettaglio, all'interno del budget per le spese del personale delle strutture speciali, la spesa sostenuta per collaborazioni coordinate e continuative, ivi compresi gli oneri previdenziali ed assicurativi ammonta ad euro 30.237,03 e per consulenze ad euro 65.480,00.

### **Monitoraggio spese soggette alle limitazioni di cui alla legge 122/2010.**

Con delibera dell'Ufficio di Presidenza n. 46 del 9 maggio 2018 è stato adottato il tetto di spesa da applicarsi ai sensi dell'art. 6, comma 7 D.L. 78/2010, all'esercizio finanziario 2018, per "Incarichi di studi, ricerche, consulenze e collaborazioni coordinate ed a progetto per le strutture ordinarie", determinato in 107.775,93 euro.

Nel corso del 2018 per le strutture ordinarie non sono state attivate consulenze né collaborazioni coordinate.

Con la medesima deliberazione è stato fissato il tetto di spesa per le attività da realizzarsi mediante le acquisizioni di beni e servizi riferite alle "Spese di rappresentanza, organizzazione di manifestazioni e convegni, relazioni pubbliche, pubblicità", determinato in 174.421,46 euro.

Le somme impegnate nel 2018 per spese di rappresentanza, organizzazione di manifestazioni e convegni, mostre, relazioni pubbliche, pubblicità, ammontano a 64.707,25 euro.

Sono escluse dai tetti individuati con la delibera U.P. 46/2018 le spese della Consulta degli emiliano-romagnoli nel mondo, per le proprie attività istituzionali, previste dalla L.R. 5/2015. L'Assemblea ha comunque monitorato la spesa sostenuta dalla Consulta per l'organizzazione, la partecipazione ad eventi ed altre spese per relazioni pubbliche che nel corso dell'esercizio è pari ad euro 57.584,78.

### **Costi pro-capite**

La determinazione del costo pro-capite, calcolato sulla base della popolazione residente al 1/01/2018 vede un leggero incremento rispetto al 2017 dovuto sostanzialmente, come dettagliato al paragrafo delle spese in c/capitale, all'incremento delle spese per gli investimenti realizzati nel corso del 2018 per il rinnovamento degli impianti dell'aula assembleare e delle altre sale dell'Assemblea legislativa. Il costo pro-capite, che evidenzia l'incidenza sul singolo cittadino della spesa complessiva riferita alla struttura dell'Assemblea legislativa, nonostante il leggero incremento rispetto al 2017, si attesta ben al di sotto del corrispondente costo del 2011 (che segna l'inizio dei vari interventi di

contenimento dei costi) ed evidenzia il costante impegno e l'attenzione rivolta da parte degli organi di vertice al monitoraggio della spesa corrente. La tabella che segue comprende le spese impegnate sul bilancio sul bilancio dell'Assemblea legislativa ed anche la spesa impegnata per il personale dell'Assemblea legislativa allocata, ai fini contabili, sul bilancio della Giunta regionale.

**Tab. 6 – Costi pro capite**

Costi	2011		2017		2018	
	Costo complessivo	Costo pro capite	Costo complessivo	Costo pro capite	Costo complessivo	Costo pro capite
<b>Popolazione residente</b>	<b>Popolazione residente al 1.01.2011</b>	<b>4.459.246</b>	<b>Popolazione residente al 1.01.2017</b>	<b>4.449.000</b>	<b>Popolazione residente al 1.01.2018</b>	<b>4.453.000</b>
Costi diretti della politica	18.237.513,03	4,09	13.472.825,70	3,03	13.572.076,72	3,05
Costi di funzionamento dell'Assemblea Legislativa	18.070.346,21	4,05	13.843.879,33	3,11	15.134.339,86	3,40
<b>Spese totali dell'Assemblea Legislativa</b>	<b>36.307.859,24</b>	<b>8,14</b>	<b>27.316.705,03</b>	<b>6,14</b>	<b>28.706.416,58</b>	<b>6,45</b>

### Spese in c/capitale

Già in sede di assestamento di bilancio per l'esercizio 2017, a seguito della ripartizione dell'avanzo di amministrazione derivante dall'esercizio precedente, lo stanziamento delle spese in conto capitale è stato aumentato di € 855.000,00 da destinare al rinnovo degli impianti dell'Aula assembleare e di altre sale dell'Assemblea legislativa. Alla fine dell'esercizio 2017, con determina a contrarre n. 854 del 21/12/2017, sono state avviate le operazioni per l'attivazione del FPV, di risorse stanziate nel bilancio di previsione per l'esercizio 2017, per un ammontare complessivo di € 1.094.070,09 di cui € 911.070,09 per spese in conto capitale e per € 183.000,00 per spese correnti. La procedura di gara è stata espletata da Intercent-ER che, con determinazione del direttore dell'Agenzia Intercent ER ha formalmente indetto la procedura di gara aperta a rilevanza comunitaria per l'acquisizione dei servizi e attività accessorie necessari.

Nel corso del 2018, a seguito della conclusione della procedura di gara da parte di Intercent-ER, con determinazione n. 776 del 8/11/2018 si è proceduto alla presa d'atto dell'aggiudicazione ed all'approvazione dello schema di contratto per il rinnovo degli impianti dell'Aula assembleare e delle altre sale, per un ammontare complessivo di € 1.199.797,61, di cui € 599.428,37 per spese in conto capitale e per € 600.369,24 per spese correnti, riferita alle attività di manutenzione, assistenza, resocontazione e formazione per il triennio di validità contrattuale, con imputazione della spesa a valere sulle risorse del FPV. Lo stanziamento a consuntivo delle spese in conto capitale per l'esercizio 2018 ammonta pertanto ad € 2.312.590,97. Tale stanziamento comprende la quota di FPV in conto capitale di € 640.807,65 per spese informatiche e per nuovi impianti a supporto del

sistema di vigilanza reimputate all'esercizio 2019, oltre alle spese riferite a gare formalmente indette per lavori pubblici, ai sensi dell'art. 53, del D. Lgs n. 163/2016, tra le quali la sostituzione degli ascensori al civico 50. L'evoluzione delle spese in conto capitale si evidenzia dalla seguente tabella:

Stanziamiento Anno 2017	Impegni Anno 2017	Stanziamiento Anno 2018	Di cui FPV	Impegni Anno 2018
1.869.714,81	473.174,66	<b>2.312.590,97</b>	640.807,65	<b>1.279.081,28</b>

#### Trasferimenti regionali per la Consulta degli emiliano romagnoli nel mondo

Entrata accertata	Quota avanzo derivante dagli esercizi precedenti e FPV 2017	Spesa Impegnata	FPV	Economie da residui pregressi	Quota avanzo da assegnare alla Consulta E-R nel mondo nell'esercizio 2019
408.000,00	867.442,40	477.595,32	61.683,25	8.509,59	<b>744.673,42</b>

Per la Consulta degli emiliano-romagnoli nel mondo la quota di trasferimento annuale per l'esercizio 2018 ammonta a 408.000,00 euro, a cui si sono aggiunti i 812.368,40 euro derivanti da risorse non utilizzate negli esercizi precedenti, confluiti nell'avanzo di amministrazione, quale quota vincolata e ridestinati in sede di assestamento di bilancio oltre al FPV 2017.

#### Entrate – Uscite da Trasferimenti dell'Unione Europea 2018

Entrata accertata	Quota avanzo derivante dagli esercizi precedenti e FPV 2017	Spesa Impegnata	FPV	Quota avanzo da assegnare al Centro Europe nell'esercizio 2019
31.500,00	38.971,60	48.200,00	0,00	<b>22.271,60</b>

A seguito della Convenzione quadro di partenariato, firmata dalla Commissione Europea e dall'Assemblea legislativa, il Centro Europe Direct ha ricevuto il finanziamento di Euro 31.500,00 euro, a cui si sono aggiunti euro 6.571,60 derivanti da risorse non utilizzate negli esercizi precedenti, confluiti nell'avanzo di amministrazione, quale quota vincolata e ridestinati in sede di assestamento di bilancio, oltre al FPV 2017.

## Entrate – Uscite da Trasferimenti dell'AGCOM

Entrata accertata	Quota avanzo derivante dagli esercizi precedenti e FPV 2017	Spesa Impegnata	FPV	Quota avanzo da assegnare al Co.re.Com nell'esercizio 2019
182.241,06	85.474,58	165.718,50	0,00	<b>101.997,14</b>

Per l'esercizio delle funzioni delegate al Corecom da parte dell'AGCOM, la stessa trasferisce annualmente la quota pari ad € 182.241,06. Alla stessa vanno aggiunte le risorse non utilizzate negli anni precedenti pari ad € 65.268,63 quale quota di avanzo oltre al FPV 2017. Per il 2018 le risorse accertate sono state pari a 273.360,91 in seguito alla comunicazione della nuova convenzione in cui a decorrere dall'esercizio 2018 l'AGCOM provvede ad impegnare la quota annuale interamente sull'esercizio di competenza, pertanto nell'accertamento complessivo è il saldo dell'esercizio 2017, che fino all'anno precedente slittava all'esercizio successivo. Preme segnalare che il Co.re.Com ha avuto come stanziamento nella parte spesa sempre l'intera quota. Le risorse non utilizzate nel 2018 sono confluite nel risultato di amministrazione quale parte vincolata dello stesso.

Come precedentemente precisato, le spese del personale dell'Assemblea legislativa a decorrere dall'anno 2015, sono allocate sul bilancio della Giunta regionale nel Programma 1 "Organi Istituzionali", all'interno della Missione 1 "Servizi istituzionali, generali e di gestione", la spesa a consuntivo per l'esercizio 2018 ammonta a 11.810.341,54 euro. Mentre le collaborazioni coordinate e continuative e le consulenze sono gestite direttamente dall'Assemblea.

L'esercizio 2018 si è chiuso con un avanzo pari ad euro 5.355.195,31 come risulta dall'allegato a) Risultato di amministrazione, di cui:

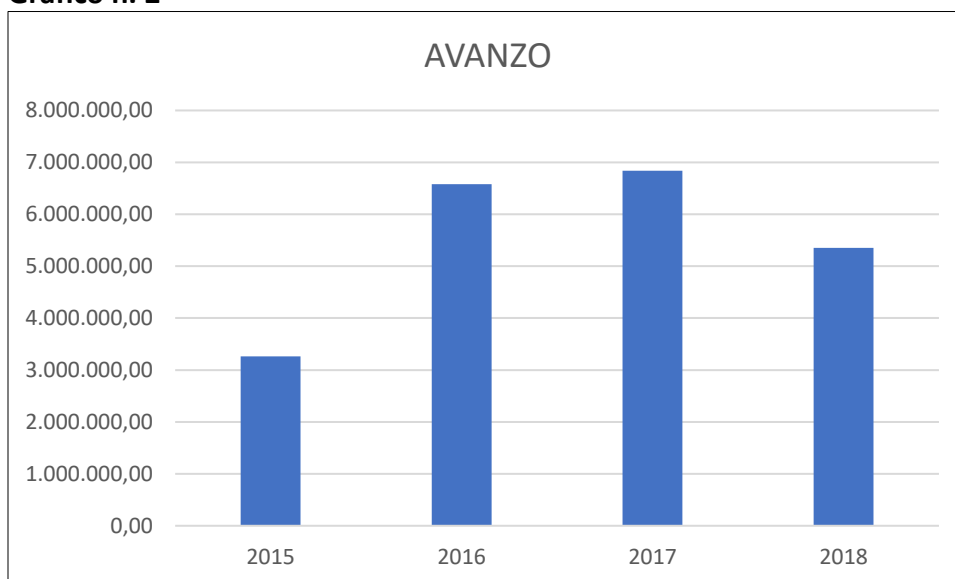
- € 1.773.569,82 per "*Parte accantonata*", relativa agli stanziamenti del fondo restituzione contributi versati dai consiglieri regionali, e fondo accantonamento per assicurazioni;
- 899.130,68 per "*Parte vincolata*" relativa alla quota di trasferimenti dall'AGCOM per il Corecom, alla quota trasferimenti dell'UE per le attività del Centro Europe Direct, alla quota di trasferimenti da parte della Giunta regionale per il funzionamento della Consulta degli emiliano-romagnoli nel mondo ed infine alla quota derivante dai sequestri conservativi;
- € 2.682.494,81 quale "*Parte disponibile*" che sarà ripartito in sede di assestamento di bilancio.

La tabella e il grafico che seguono evidenziano l'andamento dell'avanzo di amministrazione nel periodo considerato (vedi anche allegati 1 e 2).

**Tab 7 – Serie storica della consistenza dell'avanzo di amministrazione. Anni 2015 - 2018**

Anno di rendiconto	2015	2016	2017	2018
Avanzo di amministrazione	3.265.025,42	6.581.620,30	6.837.842,59	5.355.195,31

**Grafico n. 2**



#### GESTIONE DEI RESIDUI al 31 dicembre 2018

**I residui attivi** da riportare sul bilancio 2019 ammontano complessivamente a 156.985,40 e più precisamente:

- € 152.385,46 relativi alla gestione di competenza;
- € 4.599,94 relativi ai residui degli anni precedenti

**I residui passivi**, da riportare sul bilancio 2019 ammontano complessivamente a € 2.697.465,91 e più precisamente:

- € 2.643.191,45 relativi alla gestione di competenza;
- € 54.274,46 relativi ai residui degli anni precedenti.

## **Nota al Conto economico e Stato patrimoniale Esercizio finanziario 2018**

### **CONTO ECONOMICO**

Il conto economico è stato redatto secondo lo schema previsto dal D.Lgs. 118/2011.

I componenti positive e negativi sono valutati secondo quanto stabilito dal principio contabile applicato concernente la contabilità economico-patrimoniale (allegato n. 4/3 al D.Lgs. 118/2011).

#### **Componenti del conto economico**

##### ***Componenti economiche positivi***

La voce ***“Proventi da trasferimenti e contributi”*** per € 18.187.459,08, comprende le seguenti entrate:

- quote di trasferimento della Giunta regionale per il funzionamento dell'Assemblea legislativa e della Consulta degli emiliano-romagnoli nel mondo;
- entrate da trasferimenti da parte dell'AGCOM, per le funzioni delegate al Co.re.Com;
- entrate derivanti dai trasferimenti dei Comuni in riferimento alle convenzioni per la difesa civica;
- entrate da trasferimenti dell'UE per i progetti del Centro Europe Direct;

L'importo corrisponde alle somme iscritte alla *Tipologia 101 “Trasferimenti correnti da Amministrazioni pubbliche”* di competenza dell'esercizio di € 18.126.195,91 oltre alla variazione intervenuta sulle quote dell'avanzo vincolato, iscritta alla voce *“Risconti passivi”* dello Stato patrimoniale.

La voce ***“Altri ricavi e proventi diversi”*** per € 64.970,75 comprende le somme iscritte alla *Tipologia 500 “Rimborsi ed altre entrate correnti”*. In dettaglio:

- rimborsi per spese di personale in comando;
- rimborsi derivanti da assegni vitalizi non dovuti, regolazione premi di assicurazione, sequestri conservativi
- rimborsi per rideterminazione di finanziamenti erogati ad EE.LL, scuole, associazioni.

#### **Componenti negativi della gestione**

***“Acquisti di materie prime e/o beni di consumo”*** per € 110.878,44, comprende:

- acquisti di carta, cancelleria, materiale igienico sanitario
- giornali e riviste per le strutture comuni e speciali dell'Assemblea legislativa
- acquisto di carburante per l'auto tenuta a noleggio

***“Prestazioni di servizi”*** per € 8.536.380,16, comprende tutte le spese del *Macroaggregato 103 “Acquisti di beni e servizi”* (escluso gli acquisti di beni di consumo e le spese relative ai canoni di noleggio imputate tra le spese di *“Utilizzo di beni di terzi”*). Tra gli altri, a titolo non esaustivo, si

elencano:

- indennità di carica, di funzione e rimborsi spese, spese di missione dei consiglieri regionali
- indennità, rimborsi spese per missione spettanti al Difensore civico, ai componenti del Co.re.Com, ai membri della Consulta statutaria e i compensi spettanti al collegio dei revisori dei conti
- incarichi di collaborazione coordinata e continuativa e incarichi di consulenza presso le strutture speciali dell'Assemblea legislativa
- spese relative alla produzione e alla messa in onda di trasmissioni televisive e radiofoniche
- quote associative dell'Assemblea legislativa
- acquisto di servizi relativi alla biblioteca, alla Consulta per gli emiliano-romagnoli nel mondo e per il Centro Europe Direct
- servizi di formazione del personale dipendente
- servizi di manutenzione e riparazione
- servizi per il funzionamento del sistema informatico
- servizi di vigilanza, di pulizia e facchinaggio.

***“Utilizzo di beni di terzi”*** per € 718.350,12, comprende:

- spese di locazione, posti auto e relativi oneri condominiali relative alle sedi di A. Moro 44, 64 e 68;
- utenze di energia elettrica, telefonia ecc..
- canoni di noleggio fotocopiatrici e Centro stampa, ed altre attrezzature
- spese relative ai canoni relativi alle convenzioni con agenzie di stampa
- canone per il servizio di noleggio dell'auto a disposizione dell'Assemblea legislativa.

Le voci dei tre punti precedenti corrispondono alle spese iscritte al *macroaggregato 103 “Acquisti di beni e servizi”* del rendiconto.

***“Trasferimenti e contributi”*** per € 9.065.749,79, comprende i trasferimenti a scuole, Enti locali, Università ed associazioni private relativi ai progetti di Cittadinanza attiva ed altri progetti seguiti dal Servizio Diritti dei cittadini, i trasferimenti per i Viaggi della memoria e per la prima edizione dei Viaggi attraverso l'Europa, i trasferimenti concessi dalla Consulta degli emiliano-romagnoli nel mondo, iscritti al *macroaggregato 104 “Trasferimenti correnti”* del rendiconto. Si evidenzia che in tale macroaggregato ricade la restituzione dell'avanzo di amministrazione alla Giunta regionale ammontante ad € 3.114.417,74 di cui € 2.194.417,74 quota di avanzo libero.

***“Spese di personale”*** per € 4.446,03 di cui al *macroaggregato 101 “Redditi da lavoro dipendente”* comprende:

- le spese relative ad oneri INPS e INAIL a carico dell'Ente, riferiti ai contratti di collaborazione coordinata e continuativa attivati per le strutture speciali.
- 

***“Ammortamenti e svalutazioni”*** per € 459.307,57 di cui:

***“Ammortamenti a e b”***: € 456.957,44 per le quote di ammortamento delle immobilizzazioni immateriali e materiali iscritte nello stato patrimoniale. Le aliquote utilizzate per

l'ammortamento corrispondono a quanto indicato nel principio contabile 4/3, come esplicitato nella seguente tabella:

Classe	Tipologia bene	Coefficiente annuo
3101	Ogg. di val. cultur., storico (vedi D. Lgs 42/04)	0%
3201	Mobili e Arredi per Ufficio	10%
3209	Mobili e Arredi per Ufficio di modico valore	100%
3221	Mobili e arredi n.a.c.	10%
3229	Mobili e arredi n.a.c. di modico valore	100%
3239	Mobili e arredi per laboratorio di modico valore	100%
3321	Impianti	5%
3329	Impianti di modico valore	100%
3421	Attrezzature Sanitarie	20%
3429	Attrezzature Sanitarie di modico valore	100%
3431	Attrezzature nac	20%
3439	Attrezzature nac di modico valore	100%
3511	Macchine per ufficio	20%
3519	Macchine per ufficio di modico valore	100%
3611	Server	25%
3621	Postazioni di lavoro	25%
3629	Postazioni di lavoro di modico valore	100%
3631	Periferiche	25%
3639	Periferiche di modico valore	100%
3641	Apparati di telecomunicazione	25%
3649	Apparati di telecomunicazione di modico valore	100%
3651	Hardware nac	25%
3659	Hardware nac di modico valore	100%
3661	Tablet e dispositivi di telefonia fissa e mobile	25%
3669	Tablet e disp. di telef. fissa e mobile mod. val.	100%
3711	Materiale bibliografico (vedi D.Lgs 42/04)	0%
3731	Altri beni materiali diversi	20%
3739	Altri beni materiali di modico valore	100%
4211	Sviluppo software e manutenzione evolutiva	20%
4221	Acquisto software	20%
4229	Acquisto software di modico valore	100%
4311	Concessione licenze, marchi e diritti simili	20%
4319	Concess. licenze, marchi e diritti simili di md.val	100%
7010	Immobilizzazioni materiali in costruzione	0%
7020	Immobilizzazioni immateriali in corso e acconti SW	0%

**“Altre svalutazioni delle immobilizzazioni”** per € 2.350,13 dovute alla dismissione di beni non completamente ammortizzati.

**“Variazioni delle rimanenze di materie prime e/o beni di consumo”**: variazione in meno per euro 5.505,29 pari alla differenza tra il valore iniziale ed il valore finale delle rimanenze di materie

prime e/o beni di consumo evidenziate nell'attivo dello stato patrimoniale.

***“Oneri diversi di gestione”*** per € 312.341,20 comprende le spese dei *macroaggregati 102 “Imposte e tasse a carico dell’ente”, 109 “Rimborsi e poste correttive delle entrate” e 110 “Altre spese correnti”*. In dettaglio:

- le somme dovute a titolo di tasse a carico dell'Assemblea legislativa (TARI)
- le somme corrisposte a titolo di rimborsi per spese di personale in comando presso l'Assemblea legislativa.
- i premi di assicurazioni per i consiglieri regionali.

## **Proventi e oneri finanziari**

### ***“Proventi finanziari”***

***“Altri proventi finanziari”*** per € 135,25, comprende gli interessi attivi maturati sul conto di tesoreria – Tipologia 300 *“Interessi attivi”*.

### ***“Oneri finanziari”***

***“Interessi passivi”*** per € 19,00 relativi ad interessi di mora;

## **Proventi ed oneri straordinari**

***“Proventi straordinari – Sopravvenienze attive e insussistenze del passivo”*** per € 425.934,67 comprende € 134.773,56 per le somme eliminate dall'elenco dei residui passivi in sede di riaccertamento ordinario dei residui 2018, le donazioni di opere d'arte per 235.240,90 euro ed omaggi di materiali bibliografici per € 3.940,97, oltre alla variazione intervenuta nei fondi dello stato patrimoniale passivo.

***“Oneri straordinari – Sopravvenienze passive e insussistenze dell'attivo”*** per € 4.126,00 importo determinato dalla eliminazione di un residuo attivo in sede di riaccertamento ordinario dei residui.

Il conto economico presenta un risultato negativo di **527.593,27 euro** che sarà integralmente imputato alla voce A1 del Patrimonio netto, **Fondo di dotazione**.

## STATO PATRIMONIALE al 31 dicembre 2018

### **ATTIVO**

#### **Immobilizzazioni immateriali**

**I.3 Diritti di brevetto ed utilizzazione opere dell'ingegno:** L'incremento delle immobilizzazioni materiali è dovuto all'acquisizione di nuovi software e applicativi e manutenzione evolutiva in questa voce sono valorizzate gli acquisti dei "Software".

#### **Immobilizzazioni materiali**

##### **III.2 Altre immobilizzazioni materiali**

Le immobilizzazioni materiali comprendono gli acquisti di attrezzature, hardware, mobili e arredi, materiale bibliografico e altri beni materiali.

Le variazioni intervenute sono le seguenti:

	Patrimonio 01.01.2018	al Patrimonio 31.12.2018	Variazione
<b>Immobilizzazioni immateriali I.3 Diritti di brevetto ed utilizzazione opere dell'ingegno</b>	<b>745.068,34</b>	<b>966.651,53</b>	<b>221.583,19</b>
Impianti e macchinari		13.870,18	13.870,18
Attrezzature industriali e commerciali	34.895,68	23.427,60	-11.468,08
Macchine per ufficio e hardware	145.212,29	634.076,70	488.864,41
Mobili e arredi	42.482,76	64.931,17	22.448,41
Altri beni materiali: Materiale bibliografico	2.560.778,00	2.600.845,03	40.067,03
Oggetti di valore	131.268,96	382.109,86	250.840,90
Altri beni materiali	19.666,67	15.666,67	-4.000,00
Immobilizzazioni in corso	17.730,25	37.777,79	20.047,54
<b>Totale Immobilizzazioni materiali</b>	<b>2.952.034,61</b>	<b>3.772.705,00</b>	<b>820.670,39</b>
<b>Totale Immobilizzazioni</b>	<b>3.697.102,95</b>	<b>4.739.356,53</b>	<b>1.042.253,58</b>

I beni qualificati come "Materiale bibliografico" non sono soggetti ad ammortamento in quanto qualificati "beni culturali" ai sensi dell'art. 2 del D. Lgs. 42/2004 – Codice dei beni culturali e del

paesaggio o beni soggetti a tutela ai sensi dell'art. 136 del medesimo decreto, come pure gli oggetti di valore.

Nel corso del 2018 vi sono state molte donazioni di opere d'arte per un importo di € 235.240,90 oltre a omaggi librari per 3.940,97 euro. Il valore attribuito alle opere donate è quello dichiarato dall'artista al momento della cessione. In seguito alle copiose donazioni, l'Assemblea ha richiesto all'Istituto per i beni artistici, culturali e naturali della Regione Emilia-Romagna, il supporto per la stima delle opere d'arte, per dar corso ad un aggiornamento del patrimonio artistico dell'Assemblea.

La ricognizione inventariale ha prodotto un incremento del valore lordo dell'attivo di 1.501.561,15 euro. Poiché sono stati inseriti ammortamenti per euro 456.957,44, ed una svalutazione per 2.350,13 euro, la variazione netta delle immobilizzazioni, rispetto al precedente conto del patrimonio, presenta un incremento per 1.042.253,58 euro, come meglio rappresentato nella precedente tabella.

#### **Rimanenze:**

	Al 1°.01.2018	Al 31.12.2018	Variazione
Totale rimanenze	33.629,98	39.135,27	5.505,29

Si registra un incremento delle scorte di magazzino, necessarie per il funzionamento degli uffici.

**Crediti:** ammontano ad € 126.996,19 corrispondono all'importo dei residui attivi di euro 156.985,40 unitamente al valore di "Altri depositi bancari" per € 29.989,21 corrispondente alla liquidità di cassa del conto bancario intestato al Cassiere economo dell'Assemblea. Tra i crediti si segnala l'importo di € 671,39 euro proveniente dall'esercizio 1994 quale "Restituzione di deposito cauzionale" presso il Ministero di Grazia e Giustizia" per il collegamento con il CED della Corte Suprema di Cassazione. L'ammontare dettagliato dei residui risulta dal riaccertamento ordinario approvato con delibera dell'Ufficio di Presidenza n. 24 dell'11 aprile 2019. L'Assemblea Legislativa non ha valorizzato il FCDE in quanto pari a zero.

**Disponibilità liquide:** corrisponde all'importo giacente sul conto di tesoreria presso Unicredit Spa, di 9.129.140,50 e alla giacenza sul conto della cassa economale, sopra indicato, per un totale di 9.159.129,71 euro.

#### **PASSIVO**

##### **PATRIMONIO NETTO**

**Fondo di dotazione dell'ente:** Il Fondo che al 1° gennaio presentava una consistenza di € 6.936.026,25 euro, alla fine dell'esercizio ammonta a € 5.475.622,62 euro per effetto della costituzione delle riserve indisponibili.

**Riserve:** Nel rendiconto 2018 vengono valorizzate in ossequio all'aggiornamento del principio contabile 4/3, le riserve indisponibili di cui al punto II d, per i beni demaniali e patrimoniali indisponibili e per i beni culturali per un totale di 3.734.927,41 corrispondente all'importo delle immobilizzazioni materiali. Le riserve di cui al punto II, hanno trovato copertura nelle riserve provenienti dal risultato economico degli esercizi precedenti e da una quota parte del fondo di

dotazione. Il risultato negativo dell'esercizio ammonta ad euro 527.593,27, in quanto nell'esercizio è stato applicato ed utilizzato parte dell'avanzo libero. Il patrimonio netto pertanto ammonta a **8.682.956,56 euro**.

**Fondi per rischi ed oneri**: ammonta ad euro 1.753.569,82 corrispondente alla quota accantonata nell'avanzo di amministrazione, per eventuali restituzioni di contributi versati dai consiglieri regionali;

**Debiti verso i fornitori, per trasferimenti e contributi e altri debiti**: corrispondono all'importo dei residui passivi al 31.12.2018, come risulta dal riaccertamento ordinario sopra citato. L'ammontare dei debiti ammonta a 2.697.465,91 euro, sono presenti debiti con anzianità superiore ai 5 anni per un ammontare di euro 12.337,07 relativa a spese informatiche per le quali è stato rinviato il collaudo a cause di aggiornamenti di competenza della Giunta regionale.

**Risconti passivi**: I risconti passivi di euro 930.625,41 evidenziano le quote dell'avanzo di amministrazione, derivanti dalle quote trasferite dalla Giunta per il funzionamento della Consulta degli Emiliano-romagnoli nel mondo, da quote trasferite da AGCOM e da UE per i progetti del Centro Europe, di competenza finanziaria dell'esercizio in corso la cui competenza economica è slittata all'esercizio successivo in quanto i costi ad essi correlati devono ancora manifestarsi oltre alla quota di Fondo Pluriennale Vincolato coperto da entrate vincolate per euro 61.683,25.

#### CONTI D'ORDINE

Per quanto riguarda i beni di terzi (Regione Giunta) in uso terzi, i servizi competenti hanno prodotto i relativi elenchi, la cui valorizzazione sarà completata nei prossimi esercizi.

#### **Eventi successivi alla data di chiusura del Bilancio di Esercizio**

Dopo la chiusura del bilancio economico-patrimoniale al 31.12.2018 non si sono verificati eventi significativi che possono aver effetti rilevanti sul bilancio dell'Ente.

Nella tabella che segue, vengono rappresentate le movimentazioni intervenute nel corso dell'esercizio 2018.

	Stato Patrimoniale Attivo	Lordo al 31.12.2017	Fondo Amm. al 31.12.2017	Netto al 31.12.2017	Acquisizioni	Eliminazioni	Eliminazioni Fondo	Quota Amm.to 2018	Lordo al 31.12.2018	Fondo Amm. al 31.12.2018	Netto al 31.12.2018
	<b>B) IMMOBILIZZAZIONI</b>										
	<b>Immobilizzazioni immateriali</b>										
3	Diritti di brevetto ed utilizzazione opere dell'ingegno	2.496.931,09	1.751.862,75	745.068,34	571.407,63	0,00	0,00	349.824,44	3.068.338,72	2.101.687,19	966.651,53
	<b>Totale immobilizzazioni immateriali</b>	<b>2.496.931,09</b>	<b>1.751.862,75</b>	<b>745.068,34</b>	<b>571.407,63</b>	<b>0,00</b>	<b>0,00</b>	<b>349.824,44</b>	<b>3.068.338,72</b>	<b>2.101.687,19</b>	<b>966.651,53</b>
	<b>Immobilizzazioni materiali</b>										
III 2	Altre immobilizzazioni materiali	6.279.006,97	3.344.702,61	2.934.304,36	910.105,98	618.911,21	616.561,08	107.133,00	6.570.201,74	2.835.274,53	3.734.927,21
2.3	Impianti e macchinari	0,00	0,00	0,00	13.870,18	0,00	0,00	0,00	13.870,18	0,00	13.870,18
2.4	Attrezzature industriali e commerciali	915.796,42	880.900,74	34.895,68	8.690,86	252.226,52	252.226,52	20.158,94	672.260,76	648.833,16	23.427,60
2.6	Macchine per ufficio e hardware	1.365.203,83	1.219.991,54	145.212,29	559.670,01	219.747,64	217.595,15	68.653,11	1.705.126,20	1.071.049,50	634.076,70
2.7	Mobili e arredi	1.212.197,12	1.169.714,36	42.482,76	36.915,76	146.455,81	146.309,41	14.320,95	1.102.657,07	1.037.725,90	64.931,17
2.99	Altri beni materiali	2.785.809,60	74.095,97	2.711.713,63	290.959,17	481,24	430,00	4.000,00	3.076.287,53	77.665,97	2.998.621,56
3	Immobilizzazioni in corso ed acconti	17.730,25	0,00	17.730,25	20.047,54	0,00	0,00	0,00	37.777,79	0,00	37.777,79
	<b>Totale immobilizzazioni materiali</b>	<b>6.296.737,22</b>	<b>3.344.702,61</b>	<b>2.952.034,61</b>	<b>930.153,52</b>	<b>618.911,21</b>	<b>616.561,08</b>	<b>107.133,00</b>	<b>6.607.979,53</b>	<b>2.835.274,53</b>	<b>3.772.705,00</b>
	<b>TOTALE IMMOBILIZZAZIONI (B)</b>	<b>8.793.668,31</b>	<b>5.096.565,36</b>	<b>3.697.102,95</b>	<b>1.501.561,15</b>	<b>618.911,21</b>	<b>616.561,08</b>	<b>456.957,44</b>	<b>9.676.318,25</b>	<b>4.936.961,72</b>	<b>4.739.356,53</b>



## **ALLEGATI DI CUI ALL'ART. 30 L.R. 11/2013**

**X LEGISLATURA**  
**Concessione di Patrocinio NON ONEROSO - Anno 2018**

**LEGGE REGIONALE 26 luglio 2013, n. 11 - TESTO UNICO SUL FUNZIONAMENTO E L'ORGANIZZAZIONE DELL'ASSEMBLEA LEGISLATIVA: STATO GIURIDICO ED ECONOMICO DEI CONSIGLIERI REGIONALI E DEI GRUPPI ASSEMBLEARI E NORME PER LA SEMPLIFICAZIONE BUROCRATICA E LA RIDUZIONE DEI COSTI DELL'ASSEMBLEA - Art. 30 Informazioni all'Assemblea legislativa - punto 1 lettera a) l'elenco delle iniziative, manifestazioni, ecc. cui è stato concesso il patrocinio dell'Assemblea legislativa, o ai cui comitati d'onore l'Assemblea legislativa ha aderito; punto 1 lettera b) l'elenco delle iniziative cui sono stati assegnati premi o sostegni di cui all'art. 29, comma 4, lettera a);**

N.	Soggetto proponente	Iniziativa proposta	Oggetto della richiesta	Esito
1	Associazione Circolo Amici dell'Arte Molinella (Bologna)	Realizzazione dell'iniziativa dal titolo "Narrazione di una strage - Proiezione a Molinella" che si terrà a Molinella il 16 febbraio 2018.	Domanda di Patrocinio non oneroso	Concesso
2	Associazione di Volontariato "Giulia" ONLUS (Ferrara)	Realizzazione dell'iniziativa dal titolo "Recital: Un Angelo di Nome Giulia" che si terrà a Ferrara il 16 marzo 2018.	Domanda di Patrocinio non oneroso	Concesso
3	Sindaco del Comune di Faenza (Ravenna)	Realizzazione della mostra dal titolo "Il quaderno della Memoria 2018" che si terrà a Faenza dall'11 gennaio al 16 febbraio 2018.	Domanda di Patrocinio non oneroso	Concesso
4	Associazione Culturale Memorial Vallavanti Rondoni-Caorso (Piacenza)	Premiazione Concorso Letterario Nazionale Memorial Vallavanti Rondoni, V <sup>a</sup> Edizione, che si terrà a Caorso il 28 aprile 2018.	Domanda di Patrocinio non oneroso	Concesso
5	Associazione Sportiva Dilettantistica Oltretorrente (Parma)	Realizzazione dell'iniziativa del titolo "33° Torneo Internazionale Giovanile di Baseball e Softball "Due Torri"-15° Memorial "Mario Bacchi Stefani" che si terrà a Parma il 25-26-27-28-29 luglio 2018.	Domanda di Patrocinio non oneroso	Concesso
6	Associazione Iris Versari Me. D'oro Valor Militare-Castrocaro Terme (Forlì-Cesena)	Premio Nazionale per l'arte Iris Versari- Il edizione" che si terrà a Folli il 25 aprile 2018.	Domanda di Patrocinio non oneroso	Concesso

N.	Soggetto proponente	Iniziativa proposta	Oggetto della richiesta	Esito
7	Associazione Iris Versari Med. d'oro Valor Militare-Castrocaro Terme (Forlì-Cesena)	Realizzazione dell'iniziativa dal titolo "Maestri del Novecento omaggiano la Costituzione italiana" che si terrà a Forlì dal 14 aprile all'8 maggio 2018.	Domanda di Patrocinio non oneroso e premio	Concesso
8	Circolo Dipendenti Regione Emilia-Romagna (Bologna)	Realizzazione dell'iniziativa dal titolo "8 Marzo: Le donne al centro" che si terrà a Bologna l'8 marzo 2018.	Domanda di Patrocinio non oneroso	Concesso
9	Comune di Monzuno (Bologna)	9° Premio Ilario Rossi e catalogo quadri comune di Monzuno, che si terrà a Monzuno a ottobre 2018.	Domanda di Patrocinio non oneroso e premio	Concesso
10	Club Nettuno Autostoriche (Bologna)	Realizzazione dell'iniziativa dal titolo: "Auto in Fiore 2018" che si terrà a Bologna il 1 maggio 2018.	Domanda di Patrocinio non oneroso	Concesso
11	Associazione culturale Sculca Grizzana Morandi (Bo)	Realizzazione del concorso fotografico "Fotografa la tua Scola" che si terrà a Scola di Vimignano Grizzana Morandi nell'estate 2018.	Domanda di Patrocinio non oneroso	Concesso
12	ANPI di Vignola	Realizzazione dell'iniziativa dal titolo: Just in Time: la costituzione raccontata ai più piccoli, che si terrà a Vignola i primi di maggio e inizi di giugno 2018.	Domanda di Patrocinio non oneroso	Concesso
13	Associazione Piazza Coperta Le Pozze di Monghidoro	Realizzazione dell'iniziativa dal titolo Cantiere 2 Agosto a Monghidoro- Narrazione di una strage che si terrà a Monghidoro il 12 maggio 2018	Domanda di Patrocinio non oneroso	Concesso
14	Provincia di Modena	Realizzazione dell'iniziativa dal titolo "8 marzo 2018. Le istituzioni e i diritti delle donne" che si terrà a Modena l'8 marzo 2018.	Domanda di Patrocinio non oneroso	Concesso

N.	Soggetto proponente	Iniziativa proposta	Oggetto della richiesta	Esito
15	Comune di Castel San Pietro Terme	Realizzazione dell'iniziativa dal titolo "Very slow Italy 2018 - 13° Festa di primavera della cittaslow - very wine 2018" che si terrà a Castel San Pietro Terme dal 18 al 22 aprile 2018.	Domanda di Patrocinio non oneroso	Concesso
16	Comune di Imola	Realizzazione dell'iniziativa dal titolo "Cantiere 2 agosto. Narrazione di una strage", che si terrà a Imola il 3 aprile 2018.	Domanda di Patrocinio non oneroso	Concesso
17	Associazione AMRER (Bologna)	Realizzazione dell'iniziativa dal titolo "Focus sulla fibromialgia: dal corretto riconoscimento alla gestione ottimale della malattia" che si terrà a Bologna il 24 marzo 2018.	Domanda di Patrocinio non oneroso	Concesso
18	Associazione Scuderia Bologna Squadra Corse (Bologna)	Realizzazione dell'iniziativa dal titolo: 15 "Bologna-San Luca"/Gara di velocità in salita per auto storiche che si terrà a Bologna il 19-20 maggio 2018.	Domanda di Patrocinio non oneroso	Concesso
19	Circolo Arci AKKATA' di San Giovanni in Persiceto (Bologna)	Presentazione del progetto dell'Assemblea legislativa "Cantiere 2 agosto", che si terrà a San Giovanni in Persiceto il 25 marzo 2018.	Domanda di Patrocinio non oneroso	Concesso
20	Golf Club Le Fonti A.S.D. Castel San Pietro Terme (Bologna)	Realizzazione dell'iniziativa dal titolo "Campionato nazionale open professionisti 2018 di golf", che si terrà a Castel San Pietro Terme dal 3 al 7 aprile 2018.	Domanda di Patrocinio non oneroso	Concesso
21	ANPI della provincia di Bologna	Realizzazione della mostra di pittura "Ciò che resiste" che si terrà a Bologna dal 20 aprile al 7 maggio 2018	Domanda di Patrocinio non oneroso	Concesso
22	Associazione culturale Iris Versari (Forlì-Cesena)	Realizzazione del progetto dal titolo maestri del novecento omaggiano la "Costituzione Italiana" che si terrà a Cesenatico dal 25 giugno al 22 luglio 2018	Domanda di Patrocinio non oneroso	Concesso

N.	Soggetto proponente	Iniziativa proposta	Oggetto della richiesta	Esito
23	Associazione culturale Apoxiomeno (Firenze)	Realizzazione dell'iniziativa dal titolo: "I Apox Award Castelfranco Emilia" che si terrà a Castelfranco Emilia dall'8 al 10 giugno 2018.	Domanda di Patrocinio non oneroso	Concesso
24	Associazione Letteraria Premio Nazionale Elio Pagliarini (Roma)	Realizzazione dell'iniziativa dal titolo: Premio Nazionale Elio Pagliarini- Quarta Edizione 2018, che si terrà a Roma il 5 novembre 2018.	Domanda di Patrocinio non oneroso	Concesso
25	Associazione Budrio Per la pace (Budrio)	Realizzazione dell'iniziativa dal titolo: " Festival della letteratura di Budrio" che si terrà a Budrio il 23-24-26-27-28-29 aprile 2018.	Domanda di Patrocinio non oneroso	Concesso
26	Associazione La Città degli Alberi (Castelfranco Emilia)	Realizzazione dell'iniziativa dal titolo VIVERVERDE che si terrà a Bosco Albergati dal 31 maggio al 3 giugno 2018.	Domanda di Patrocinio non oneroso	Concesso
27	Fondazione Luciano Bertacchini (Bologna)	Realizzazione dell'iniziativa dal titolo: TRECENTO - Luciano Bertacchini, Giuseppe Gagliardi, Norma Macellani che si terrà a Monzuno dal 7 al 29 luglio 2018 e a Dozza (in data da definire).	Domanda di Patrocinio non oneroso	Concesso
28	Istituto Alcide Cervi di Gattatico (Reggio Emilia)	Realizzazione dell'iniziativa dal titolo ""X edizione SUMMER SCHOOL Emilio Sereni- Paesaggio e Democrazia" che si terrà a Gattatico e Calderola dal 28 agosto al 2 settembre 2018.	Domanda di Patrocinio non oneroso	Concesso
29	ANPI Sezione Novi e Rovereto s/S (Modena)	Realizzazione dell'iniziativa dal titolo "Cantiere 2 Agosto. Narrazione di una strage", che si terrà a Rovereto il 26 aprile 2018.	Domanda di Patrocinio non oneroso	Concesso
30	Istituto storico di Modena	Realizzazione dell'iniziativa dal titolo: Cantiere 2 agosto che si terrà a Modena il 10 maggio 2018.	Domanda di Patrocinio non oneroso	Concesso

N.	Soggetto proponente	Iniziativa proposta	Oggetto della richiesta	Esito
31	Associazione Nazionale Mutilati e Invalidi di Guerra Comitato Regionale Emilia-Romagna (Reggio Emilia)	Realizzazione della Premiazione delle scuole emiliano-romagnole partecipanti al concorso "Esploratori delle memoria" A.S. 2017/2018 che si terrà a Modena il 19 maggio 2018.	Domanda di Patrocinio non oneroso e premio	Concesso
32	Fondazione Santa Caterina - Imola (Bo)	Realizzazione dell'iniziativa dal titolo "Il tutore volontario" che si terrà a Imola il 3 maggio 2018.	Domanda di Patrocinio non oneroso	Concesso
33	Comune di Compiano (Parma)	Realizzazione dell'iniziativa inerente la Visita di Sua Altezza Serenissima il Principe Alberto di Monaco che si terrà a Compiano il 15 maggio 2018.	Domanda di Patrocinio non oneroso	Concesso
34	Fiaip- Provincia di Bologna (Bologna)	Realizzazione dell'iniziativa dal titolo "Osservatorio immobiliare di Bologna e provincia - Fiaip Edizione 2017 che si terrà a Bologna nella seconda settimana di giugno 2018.	Domanda di Patrocinio non oneroso	Concesso
35	Educo s.c.a.r.l.	Realizzazione dell'iniziativa dal titolo "Educo Campus" che si terrà a Bologna dal 27 agosto al 7 settembre 2018	Domanda di Patrocinio non oneroso	Concesso
36	Scuola di Pace di Monte Sole - Marzabotto (Bologna)	Realizzazione dell'iniziativa dal titolo "Per capire la Guerra in Siria" che si terrà a Bologna il 18 maggio 2018.	Domanda di Patrocinio non oneroso	Concesso
37	Unione dei comuni dell'Appennino bolognese-Vergato (Bologna)	Realizzazione dell'iniziativa dal titolo " I Borghi dell'Appennino Bolognese", che si terrà a Grizzana Morandi dal 20 luglio al 20 agosto 2018.	Domanda di Patrocinio non oneroso	Concesso

N.	Soggetto proponente	Iniziativa proposta	Oggetto della richiesta	Esito
38	Associazione Corale Polifonica Schola Cantorum di Bazzano (Bologna)	Realizzazione del Festival Internazionale di Cori "CorinFestival" che si terrà nei comuni di Valsamoggia e Casalecchio di Reno dal 5 al 7 ottobre 2018.	Domanda di Patrocinio non oneroso	Concesso
39	IBC (Bologna)	Realizzazione del Concorso Io Amo i Beni Culturali _VIII edizione, che si terrà nelle scuole e istituzioni culturali della Regione Emilia Romagna nell'anno scolastico 2018/2019.	Domanda di Patrocinio non oneroso	Concesso
40	Associazione Capit (Ravenna)	Realizzazione dell'iniziativa dal titolo Guardare Oltre- dal 1980 al 1990: dieci anni di ricerca artistica a Bologna che si terrà a Marina di Ravenna dal 1 al 30 settembre 2018.	Patrocinio non oneroso	Concesso
41	Istituto Comprensivo di Fontanellato e Fontevivo (Parma)	Realizzazione dell'iniziativa dal titolo "Da noi...alla Legalità" che si terrà a Fontevivo il 6 giugno 2018.	Domanda di Patrocinio non oneroso	Concesso
42	Museo Ebraico di Bologna (Bologna)	Realizzazione dell'iniziativa Jewish Jazz/Suoni e visioni, rassegna musicale di tre concerti, che si terrà a Bologna il 6-12-13- settembre 2018	Domanda di Patrocinio non oneroso	Concesso
43	Centro Studi "G.Donati" (Bologna)	Realizzazione dell'iniziativa dal titolo CinemAfrica 2018 - tradicesima edizione- Rassegna cinematografica di film dall'Africa e sull'Africa che si terrà a Bologna il 19-21 ottobre 2018.	Domanda di Patrocinio non oneroso	Concesso
44	Comune di Vezzano sul Crostolo (Reggio Emilia)	Realizzazione dell'iniziativa dal titolo "Commemorazione dell'eccidio de la Bettola- 74° Anniversario" che si terrà a Vezzano sul Crostolo il 23 giugno 2018.	Domanda di Patrocinio non oneroso	Concesso

N.	Soggetto proponente	Iniziativa proposta	Oggetto della richiesta	Esito
45	Associazione Cirenaica (Bologna)	Realizzazione dell'iniziativa dal titolo "Cirenaica in fiore" che si terrà a Bologna il 21-22-23 settembre 2018	Domanda di Patrocinio non oneroso	Concesso
46	Biblioteca Universitaria di Bologna	Realizzazione della mostra fotografica e di manifesti della Fondazione Gramsci Emilia-Romagna sul movimento studentesco del 1968, che si terrà a Bologna dal 29 settembre all'8 novembre 2018.	Domanda di Patrocinio non oneroso	Concesso
47	Associazione culturale Gomma Bicromata galleria delle Arti	Realizzazione della proiezione docufilm: CANTIERE 2 AGOSTO, narrazione di una strage, che si terrà a Castel di Casio il 29 giugno 2018.	Domanda di Patrocinio non oneroso	Concesso
48	Comune di Sala Bolognese (Bologna)	Realizzazione dell'iniziativa dal titolo: Cantiere 2 agosto, narrazione di una strage che si terrà a Sala Bolognese il 25 luglio 2018	Domanda di Patrocinio non oneroso	Concesso
49	Associazione culturale Controsenso-Bagnacavallo (Ra)	Realizzazione dell'iniziativa dal titolo: Bagnacavallo Festival 2018- settima edizione, che si terrà a Bagnacavallo- luoghi vari- dal 2 al 30 agosto 2018	Domanda di Patrocinio non oneroso	Concesso
50	Associazione culturale Gomma Bicromata galleria delle Arti	Realizzazione dell'iniziativa dal titolo: Porrettasoulfestival che si terrà a Castel di Casio dal 19 al 22 luglio 2018.	Domanda di Patrocinio non oneroso	Concesso
51	Ordine delle professioni infermieristiche della provincia di Bologna	Realizzazione per la prima proiezione del documentario "Primo Soccorso" nell'ambito della celebrazione del 38° anniversario del 2 agosto 1980, che si terrà a Bologna il 27 luglio 2018.	Domanda di Patrocinio non oneroso	Concesso
52	Help For Children Parma	Realizzazione dell'iniziativa dal titolo Il Patrimonio di un'Epoca che si terrà a Ozzano Taro, Collecchio, Parma il 21 luglio 2018.	Domanda di Patrocinio non oneroso	Concesso

N.	Soggetto proponente	Iniziativa proposta	Oggetto della richiesta	Esito
53	Memorial Raffaella Govoni (Reggio Emilia)	Realizzazione dell'iniziativa dal titolo: Rally della Stampa "Memorial Raffaella Govoni"- Trofeo Rino Bulbarelli, che si terrà a Reggio Emilia il 20-21 settembre 2018.	Domanda di Patrocinio non oneroso	Concesso
54	A.N.I.P.I. Regione Emilia Romagna (Rimini)	Realizzazione dell'iniziativa dal titolo Malattie Ipofisarie: capire conoscere e curare: ACROMEGALIA E MALATTIA DI CUSHING, che si terrà a Bologna il 27 ottobre 2018.	Domanda di Patrocinio non oneroso	Concesso
55	Fico Eatlyworld srl (Bologna)	Realizzazione dell'iniziativa dal titolo "Cantiere di narrazione popolare 2 agosto" che si terrà a Bologna il 30 luglio 2018	Domanda di Patrocinio non oneroso	Concesso
56	Comune di Portomaggiore (Ferrara)	Realizzazione dell'iniziativa "Antica fiera di Portomaggiore", che si terrà a Portomaggiore dal 14 al 17 settembre 2018	Domanda di Patrocinio non oneroso	Concesso
57	Museo Ebraico di Bologna (Bologna)	Realizzazione dell'iniziativa Giornata Europea della Cultura Ebraica- XIX edizione, che si terrà a Bologna il 14 ottobre 2018	Domanda di Patrocinio non oneroso	Concesso
58	CRAL (Circolo Dipendenti Regione Emilia-Romagna) (Bologna)	Realizzazione dell'iniziativa VII rassegna corale "CantERgo Sum" che si terrà a Bologna il 30 settembre 2018.	Domanda di Patrocinio non oneroso	Concesso
59	Associazione Onlus "Le case degli angeli di Daniele" (Pieve di Cento)	Realizzazione dell'iniziativa dal titolo "Premio Internazionale Daniele Po 2018 - XXII edizione", che si terrà a Bologna il 6 ottobre 2018.	Domanda di Patrocinio non oneroso	Concesso
60	Associazione La doppia elica onlus (Parma)	Realizzazione dell'iniziativa dal titolo "W VIVAVITTORIA per la doppia elica opera relazionale condivisa" che si terrà a Parma il 10-11 novembre 2018.	Domanda di Patrocinio non oneroso	Concesso

N.	Soggetto proponente	Iniziativa proposta	Oggetto della richiesta	Esito
61	Associazione Italiana dei Magistrati per i minorenni e per la famiglia - AIMMF (Roma)	Realizzazione dell'iniziativa dal titolo: Movimento di popoli. Migraziani, identità e tutele per i minori stranieri, che si terrà a Bologna il 5-6- ottobre 2018.	Domanda di Patrocinio non oneroso	Concesso
62	UDI di Carpi (Modena)	Realizzazione dell'iniziativa dal titolo "Immagini Amiche", che si terrà a Carpi il 17 novembre 2018.	Domanda di Patrocinio non oneroso	Concesso
63	Comune di Castel San Pietro Terme	Realizzazione dell'iniziativa dal titolo "Zucchero 100% italiano per un'agricoltura più sostenibile" che si terrà a Castel San Pietro Terme il 14 settembre 2018.	Domanda di Patrocinio non oneroso	Concesso
64	Associazione "Arte e Dintorni" Bagnacavallo (Ra)	Realizzazione dell'iniziativa dal titolo "LA MATERIA DIVENTA VITA"- In mostra le sculture di Paola Manduchi e Otello Turci, che si terrà a bagnacavallo dal 16 al 30 settembre 2018.	Domanda di Patrocinio non oneroso	Concesso
65	Fondazione Duemila (Bologna)	Realizzazione dell'iniziativa dal titolo : "La Notte Rossa - 2018" che si terrà a Bologna dal 12 al 14 ottobre 2018.	Domanda di Patrocinio non oneroso	Concesso
66	Associazione culturale IDEATTIVA (Massa Finalese-Finale Emilia)	Realizzazione dell'iniziativa dal titolo PROIEZIONE DEL DOCUFILM "CANTIERE 2 AGOSTO – NARRAZIONE DI UNA STRAGE", che si terrà a Massa Finalese il 17 ottobre 2018	Domanda di Patrocinio non oneroso	Concesso
67	Comune di Monte San Pietro (Bologna)	Realizzazione dell'iniziativa dal titolo: Canitere 2 agosto, che si terrà a Monte San Pietro il 28 settembre 2018.	Domanda di Patrocinio non oneroso	Concesso
68	Associazione culturale Pinus (Ravenna)	Realizzazione della Conferenza Stampa di presentazione Corso di Formazione "Alternative alla Violenza di Genere: Psicologia, Educazione, Giurisprudenza" che si terrà a Bologna il 1 ottobre 2018.	Domanda di Patrocinio non oneroso	Concesso

N.	Soggetto proponente	Iniziativa proposta	Oggetto della richiesta	Esito
69	Associazione Salviamo la Costituzione (Bologna)	Realizzazione della mostra dal titolo " La Costituzione secondo Ro Marcenaro", che si terrà a Bologna dal 22 ottobre all'11 novembre 2018.	Domanda di Patrocinio non oneroso	Concesso
70	Istituto scolastico "Raineri Marcora" (Piacenza)	Realizzazione del concorso di poesia "Natura in versi" che si terrà a Piacenza il 9 marzo 2019.	Domanda di Patrocinio non oneroso	Concesso
71	Unione Reno Galliera (San Giorgio di Piano)	Realizzazione dell'iniziativa Cantiere 2 agosto. Narrazione di una strage. Proiezione di un documentario, che si terrà a Bentivoglio il 23 ottobre 2018.	Domanda di Patrocinio non oneroso	Concesso
72	Associazione culturale Sculca Grizzana Morandi (Bo)	Realizzazione dell'iniziativa dal titolo: Natale a Borgo Scola, che si terrà a Scola di Vimignano dall'8 dicembre 2018 al 6 gennaio 2019.	Domanda di Patrocinio non oneroso	Concesso
73	Comune di Mirandola (Modena)	Realizzazione della mostra "Autoritratto aniconico per manualità diverse", che si terrà a Mirandola dal 16 dicembre 2018 al 17 febbraio 2019.	Domanda di Patrocinio non oneroso	Concesso
74	Comune di Castel San Pietro Terme	Realizzazione dell'iniziativa Cantiere 2 agosto. Narrazione di una strage, che si terrà a Castel San Pietro Terme il 30 ottobre 2018.	Domanda di Patrocinio non oneroso	Concesso
75	Associazione di Volontariato Amici delle Piccole Figlie Onlus (Parma)	Realizzazione dell'iniziativa "Concerto di Natale per l'Hospice" , che si terrà a Parma il 16 dicembre 2018.	Domanda di Patrocinio non oneroso	Concesso
76	Istituto per l'Europa Centro Orientale e Balcanica (Forlì)	Realizzazione dell'iniziativa dal titolo : "Creating Territorial Cooperation: The Impact of the Intercultural Dialogue and Migration Flows in South-East Europe" che si terrà a Cesenatico dal 12 al 19 dicembre 2018.	Domanda di Patrocinio non oneroso	Concesso
77	ANPI - Comitato Provinciale di Bologna	Realizzazione dell'iniziativa dal titolo "Segni di Resistenza", che si terrà in diverse Istituzioni culturali di Bologna e della Città Metropolitana, dal 4 dicembre 2018 e nei mesi a seguire.	Domanda di Patrocinio non oneroso	Concesso

N.	Soggetto proponente	Iniziativa proposta	Oggetto della richiesta	Esito
78	Associazione Resistenza Femminista (Torino)	Realizzazione dell'incontro dibattito sul libro di Rachel Moran: "Stupro a pagamento. La verità sulla prostituzione", che si terrà a Bologna il 19 novembre 2018	Domanda di Patrocinio non oneroso	Concesso
79	Circolo Dipendenti Regione Emilia-Romagna (Bologna)	Realizzazione dell'iniziativa dal titolo "Svariegato Show", che si terrà a Bologna il 6 dicembre 2018.	Domanda di Patrocinio non oneroso	Concesso
80	Associazione Budrio Per la pace (Budrio)	Realizzazione della presentazione del Volume "Budrio per la Pace e lo sviluppo in Africa" che si terrà il 18 gennaio 2019 a Budrio.	Domanda di Patrocinio non oneroso	Concesso
81	Ordine Francescano Secolare d'Italia (Roma)	Realizzazione del progetto delle vie culturali eruopee denominato "Itinerario europeo del sapere - i cammini di Francesco"	Domanda di Patrocinio non oneroso	Concesso
82	Istituto Aldini Valeriani (Bologna)	Realizzazione dell'inaugurazione della nuova biblioteca scolastica- con convegno di studi, che si terrà a Bologna il 1 dicembre 2018	Domanda di Patrocinio non oneroso	Concesso
83	Associazione culturale Iris Versari (Forlì-Cesena)	Realizzazione della mostra itinerante Maestri del Novecento omaggiano la Costituzione italiana, che si terrà a Cesena-FC dal 1 aprile al 15 maggio 2019.	Domanda di Patrocinio non oneroso	Concesso
84	Istituto superiore Crescenzi Pacinotti Sirani (Bologna)	Realizzazione del progetto " del progetto dal titolo: " stragi: mi raccontano,ti racconto", che si svolgerà da Gennaio a Dicembre 2019,coinvolgendo classi dell'Istituto e di altre scuole.	Domanda di Patrocinio non oneroso	Concesso
85	Associazione comunità Papa Giovanni XXIII (Rimini)	Realizzazione dell'iniziativa dal titolo 4^ marcia della pace e dell'accoglienza- città di Bologna , che si terrà a Bologna il 1 gennaio 2019.	Domanda di Patrocinio non oneroso	Concesso
86	Museo Ebraico di Bologna (Bologna)	Realizzazione della mostra dal titolo: 1938. LA STORIA, che si terrà a Bologna dal 26 gennaio al 10 marzo 2019.	Domanda di Patrocinio non oneroso	Concesso

N.	Soggetto proponente	Iniziativa proposta	Oggetto della richiesta	Esito
87	Comune di Faenza	Realizzazione delle iniziative nell'ambito della celebrazione del Giorno della Memoria, che si terranno a Faenza dal 17 gennaio al 30 gennaio 2019.	Domanda di Patrocinio non oneroso	Concesso

PATROCINI NON CONCESSI				
1	Associazione Chiaramilla di S. Maria Codifiume (Fe)	Richiesta di patrocinio per realizzazione di una fiction dal titolo "Ale e Lulu" (luogo e svolgimento da identificare)	Domanda di Patrocinio non oneroso	NON Concesso
2	Cyber Trade S.R.L.	Richiesta di patrocinio per la lotta alle ludopatie : dalle slot machines al gambling finanziario on line.	Domanda di Patrocinio non oneroso	NON Concesso
3	Movimento Associativo Polizia Locale Italiana (Parma)	Richiesta di patrocinio per la realizzazione dal titolo: T.S.O procedure operative ed indicazioni giurisprudenziali in merito.	Domanda di Patrocinio non oneroso	NON Concesso
4	ALMATU Srl (Ravenna)	Richiesta di patrocinio per la realizzazione dal titolo: Conferenza Stampa di presentazione Corso di Formazione "Alternative alla Violenza di Genere: Psicologia, Educazione , Giurisprudenza	Domanda di Patrocinio non oneroso	NON Concesso

ADESIONE A COMITATI D'ONORE				
1	Istituto dei Ciechi Farnesco Cavazza	Adesione al comitato d'onore del periodico "Vedere oltre" e la partecipazione agli eventi promossi dall'Istituto dei Chiechi "Francesco Cavazza"	Domanda di Adesione gratuita al Comitato d'onore	Concesso

<b>Legge regionale n. 11 del 26/07/2013 e s.m.i. – punto 1, lettera c)</b>  <b>Elenco delle associazioni, comitati e soggetti aventi personalità giuridica di carattere associativo cui l'Assemblea legislativa ha aderito nell'anno 2018</b>			
	<b>Soggetto</b>	<b>Importo annuale</b>	<b>Elenco dell'attività svolta</b>
<b>1</b>	Istituto Alcide Cervi di Reggio Emilia	€ 18.592,00	Allegata
<b>2</b>	Coordinamento nazionale Enti locali per la Pace	€ 6.000,00	Allegata
<b>3</b>	Conferenza dei Presidenti della Assemblee legislative regionali e delle province autonome	€ 62.484,24	Allegata nota sintetica e link di riferimento

# ISTITUTO ALCIDE CERVI

## PROGETTI ED ATTIVITA' SVOLTI ANNO 2018

<http://www.istitutocervi.it/istituto-alcide-cervi/amministrazione-trasparente/>



Coordinamento Nazionale degli Enti Locali per la Pace e i Diritti Umani

## Le principali attività realizzate nel 2018

**Gennaio 2018** - Invito ai Sindaci e ai Presidenti degli Enti Locali e delle Regioni, agli assessori e consiglieri delegati, ad aderire alla Marcia Perugia-Assisi del 7 ottobre, dedicata alla promozione dei diritti umani, della pace e della fraternità e al Meeting internazionale dei diritti umani (Perugia, 5-6 ottobre 2018)

**Gennaio 2018** – Invito ai Dirigenti delle Istituzioni scolastiche e ai docenti referenti ad organizzare la partecipazione delle scuole alla Marcia Perugia-Assisi della pace e della fraternità e al Meeting dei Diritti Umani che si svolgeranno a Perugia dal 5 al 7 ottobre 2018

**Febbraio 2018 - Giornata di preghiera e digiuno per la pace.** Invito agli Enti Locali, alle Regioni e alle Istituzioni scolastiche ad aderire alla Giornata di preghiera e digiuno per la pace indetta da Papa Francesco

**23 Febbraio 2018, Assisi (PG) – Giornata per la pace.** Giornata di preghiera e digiuno per la pace indetta da Papa Francesco per accendere i riflettori sui tanti, troppi, conflitti del mondo

**7 Marzo 2018, Massarosa (LU) – A scuola di pace e diritti.** Presso l'Istituto Comprensivo I di Massarosa, Flavio Lotti ha incontrato gli studenti e le insegnanti che hanno aderito al programma "Diritti e Responsabilità"

**15 marzo 2018, Gradisca d'Isonzo (GO) - "Lezione di storia cantata" intitolata "Ai preat la biele stele/Ho pregato la bella stella".** Invito ai Dirigenti scolastici delle Istituti scolastici secondari di secondo grado del Friuli Venezia Giulia a partecipare alla lezione di storia cantata sulla Grande Guerra curata dello storico Emilio Franzina

**16 Marzo 2018, Savogna d'Isonzo e Sagrado d'Isonzo (GO) - Meeting di pace nelle trincee della Grande Guerra.** Il Meeting è parte integrante del Programma pluriennale di educazione alla pace e alla cittadinanza "Dalla Grande Guerra alla Grande Pace" realizzato nel Friuli Venezia Giulia a partire dal 2014

**13 Aprile 2018, Malegno (BG) – Iniziativa per i Diritti Umani.** Incontro con Flavio Lotti

**17 Aprile 2018, Roma Lumsa – No tapes el mundo.** Per un mondo sostenibile: che cosa dobbiamo sapere, che cosa dobbiamo fare. Intervento di Flavio Lotti al Convegno sulla sostenibilità, item portante del progetto di Service Learning promosso dagli studenti EIS Primavera che prende spunto dalla lettura dell'enciclica "Laudato Si" di Papa Francesco

**21 Aprile 2018, Santa Fiora (GR) – "Ernesto Balducci da Santa Fiora a cittadino del mondo"** Intervento di Flavio Lotti sul tema "Organizzare la speranza, costruire la pace"

**22 Aprile 2018, Fano (PU) - Marcia per la pace e la fraternità da Fano all'Eremo di Monte Giove.** Partecipazione di Flavio Lotti alla prima Marcia per la Pace e la Fraternità organizzata dagli studenti della scuola media Padalino con il Comune di Fano e con diverse associazioni locali

**26 Aprile 2018, Firenze - I Modulo Educare alla pace e alla cittadinanza: il laboratorio toscano.** Intervento di Flavio Lotti al Corso di formazione per il personale docente delle scuole di primo e secondo grado della Toscana "Consapevoli e responsabili. Educazione alla pace e alla cittadinanza globale"

**4 Maggio 2018, Firenze - II Modulo Linee guida per l'educazione alla pace e alla cittadinanza globale. Pace, diritti e responsabilità nell'era planetaria.** Intervento di Flavio Lotti al Corso di formazione per il personale docente delle scuole di primo e secondo grado della Toscana "Consapevoli e responsabili. Educazione alla pace e alla cittadinanza globale"

**15 Maggio 2018, Firenze - III Modulo L'educazione al dialogo e alla pace.** Intervento di Flavio Lotti al Corso di formazione per il personale docente delle

scuole di primo e secondo grado della Toscana “Consapevoli e responsabili. Educazione alla pace e alla cittadinanza globale”

**18 Maggio 2018, Zugliano (UD) - Laboratorio di formazione “L’arte di educare alla pace e alla cittadinanza”.** Laboratorio regionale di formazione, dialogo e ricerca del personale docente delle scuole dell’infanzia, del 1° e 2° ciclo del Friuli Venezia Giulia

**19 Maggio 2018 - In Cammino per la pace: marcia da San Pancrazio a Civitella.** Nel 74° anniversario degli eccidi di San Pancrazio di Bucine e Civitella Val di Chiana, la marcia “per non dimenticare”, promossa dai due municipi e dal Coordinamento Nazionale Enti Locali per la Pace e i Diritti Umani

**22 Maggio 2018, Orbetello (GR) – Meeting e marcia della pace.** Intervento di Flavio Lotti all’11° Meeting della pace organizzato dall’Istituto Comprensivo Don Lorenzo Milani di Orbetello a cui è seguita la Marcia della pace

**25 Maggio 2018, Ravanusa (AG) – Marcia della pace.** Intervento di Flavio Lotti alla Marcia della pace promossa dall’IC Manzoni di Ravanusa nel 70° Anniversario della Dichiarazione Universale dei Diritti Umani e in preparazione della Marcia PerugiaAssisi del 7 ottobre

**2 Giugno 2018 – Marcia della pace Umbertide-Montone. La memoria cammina con noi**

**2 Giugno 2018, Bra (CN) - “Non c’è pace, senza una politica di pace”.** All’interno di Migranti Film Festival, incontro con Flavio Lotti sull’importanza di prendere posizioni pacifiste, prima di tutto a livello politico.

**“Diritti e Responsabilità” Programma nazionale di Educazione ai diritti umani e alla cittadinanza**

**6 Settembre 2018, Firenze – IV Modulo. Progettiamo insieme il prossimo anno scolastico. Le idee i percorsi e le risorse.** Intervento di Flavio Lotti al Corso di formazione per il personale docente delle scuole di primo e secondo grado della Toscana “Consapevoli e responsabili. Educazione alla pace e alla cittadinanza globale”

**13 Settembre 2018, Roma - Conferenza stampa di presentazione della Marcia PerugiaAssisi della pace e della fraternità**

**21 Settembre, Zugliano (UD) - Facciamo pace a scuola? -** Laboratorio regionale di formazione, dialogo e ricerca del personale docente delle scuole dell’infanzia, del 1° e 2° ciclo del Friuli Venezia Giulia

**2 Ottobre, Perugia - Conferenza stampa regionale di presentazione della Marcia PerugiaAssisi della pace e della fraternità e del Meeting Nazionale della**

Pace e dei diritti umani

**5-6 Ottobre, Perugia “Diritti e Responsabilità” - Meeting nazionale delle scuole per la pace e i diritti umani**, una grande occasione per promuovere il protagonismo degli studenti di tutte le età, rafforzare le loro competenze di cittadinanza e le loro capacità organizzative

**6 Ottobre 2018 “Cantieri di pace”, Perugia - Assemblea Nazionale degli Enti Locali per la pace e i diritti umani** che ha consentito di riflettere sulle iniziative da assumere per “trasformare ciascuna delle nostre città in cantieri di pace”

**6 Ottobre 2018, Perugia - Facciamo crescere l’economia della pace e della fraternità**, Laboratorio internazionale per far crescere l’economia della pace e della fraternità

**7 Ottobre 2018 - Marcia Perugia-Assisi della pace e della fraternità**

**8 Ottobre 2018, Vienna** - Elaborazione di politiche per l'integrazione dei diritti umani nell'istruzione nei paesi dell'OSCE. Intervento di Flavio Lotti all'interno di “Diritti umani e istruzione: Promozione dei diritti umani, della pace e della sicurezza attraverso l'istruzione nei paesi dell'OSCE”

**16 – 17 Novembre 2018, Assisi - Educare, oggi.** PerCorso nazionale di formazione e ricerca per dirigenti e insegnanti impegnati in percorsi di educazione alla cittadinanza globale, alla pace e ai diritti umani, alla legalità, al dialogo e allo sviluppo sostenibile

**5 Dicembre 2018, Roma - Grandi lettere per grandi valori.** Flash mob in piazza Montecitorio per i diritti umani

**10 Dicembre 2018 - Giornata di mobilitazione per i diritti umani.** Celebriamo assieme il 70° anniversario della Dichiarazione Universale dei Diritti Umani. Invito agli Enti Locali e alle Regioni a:


1. discutere e approvare un ordine del giorno (anche in occasione di un Consiglio aperto alla cittadinanza) teso a riaffermare l’impegno della Sua Amministrazione a favore dei diritti umani;
2. aderire alla campagna “Una Dichiarazione in ogni tasca” e consegnare agli studenti del suo territorio una copia della Dichiarazione Universale e della Costituzione Italiana;
3. sollecitare le scuole del suo territorio a dedicare il 10 dicembre all’educazione ai diritti umani.

**10 Dicembre 2018, Perugia – Camminiamo Diritti.** Presidio, letture,


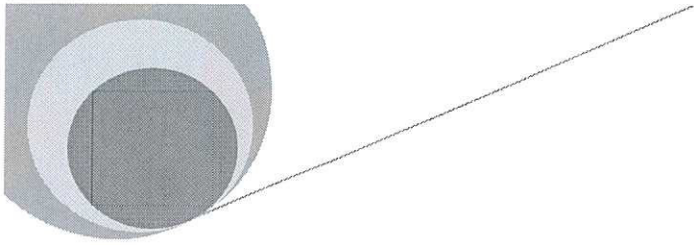
testimonianze, musica e fiaccolata in difesa dei diritti umani, contro le stragi di vite, dignità e diritti, contro violenze e fascismi, silenzio e rassegnazione



# ***UN ANNO DI ATTIVITÀ***



***CONFERENZA DEI PRESIDENTI DELLE  
ASSEMBLEE LEGISLATIVE DELLE REGIONI  
E DELLE PROVINCE AUTONOME***




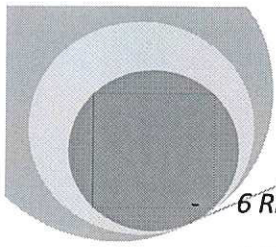


*Nel corso del 2018 la Conferenza ha deciso di porsi su un ulteriore livello di trasparenza – in merito all'utilizzo delle risorse di cui è dotata – per la gestione istituzionale ed amministrativa delle proprie attività, dando così seguito alle disposizioni di legge intervenute e rafforzando un costume già in uso che da più di un decennio, ormai, ha determinato una grande attenzione alla puntuale rendicontazione dei fondi utilizzati, che di per sé consente di avere un ritorno delle attività svolte. Da questo punto di vista, infatti, all'inizio di ogni anno, la Conferenza pubblica on line sul proprio sito la presente relazione, messa on line sul proprio sito, in cui sono raccolte tutte le attività espletate nel corso dell'anno solare precedente e tutti gli atti approvati. Sul sito sono altresì disponibili i dati relativi al bilancio consuntivo approvato. A tale riguardo, inoltre, nel corso dell'anno appena concluso la Conferenza ha scelto di dotarsi di Linee guida che sono servite al Segretariato generale per programmare tutti gli adempimenti da compiere e le relative scadenze.*

*Il 2018 è stato anche l'anno del rinnovo degli organi statutari della Conferenza, con il passaggio di testimone tra il Presidente Franco Iacop e la Presidente Rosa D'Amelio alla carica di Coordinatrice e l'elezione a Vice Coordinatori dei Presidenti Roberto Ciambetti e Antonio Mastrovincenzo.*

*La presente cronologia è, quindi, una sintesi delle attività svolte e promosse nel corso del 2018. Non ha carattere di esaustività. Vuole consegnare agli atti un'agenda del percorso di lavoro compiuto. Si è ritenuto opportuno segnalare gli incontri e gli appuntamenti di lavoro "politici" e "tecnici" che la Conferenza ha promosso e/o ospitato quale sede di coordinamento a livello nazionale. In particolare nel corso del 2018 si sono svolti:*

- *L'Incontro dell'Ufficio di Presidenza della Conferenza con il Presidente della Repubblica;*
- *1 Visita dell'Ufficio di Presidenza della Conferenza alle zone dell'Italia centrale colpite dal terremoto del 2016;*
- *12 Assemblee plenarie e 1 Riunione dell'Ufficio di Presidenza della Conferenza;*
- *2 Coordinamenti dei Presidenti delle Assemblee delle Regioni a statuto speciale e delle Province autonome;*
- *4 Incontri istituzionali con rappresentanti del Parlamento e del Governo italiano;*
- *9 tra Gruppi di lavoro, Comitati permanenti e Assemblea della CALRE;*
- *6 Tavoli dei Segretari generali;*
- *6 Coordinamenti dei Presidenti dei CORECOM;*
- *10 Riunioni dei Dirigenti dei CORECOM;*
- *6 Coordinamenti dei Difensori civici;*
- *6 Riunioni degli Uffici Amministrativo-Contabili;*



- 6 Riunioni del Gruppo di lavoro su Anticorruzione e Trasparenza;
- 4 Riunioni del Gruppo di lavoro Affari europei;
- 1 Riunione del Gruppo di lavoro delle Biblioteche;
- 6 Riunione del Coordinamento degli Uffici Stampa;
- 3 Riunioni del Gruppo di lavoro sulla Privacy;
- 3 Riunioni del Coordinamento delle Commissioni legalità;
- 7 Riunioni del Comitato Tecnico del Progetto CAPIRe;
- 1 Workshop del Progetto CAPIRe;
- 2 Riunioni del Gruppo di lavoro sul "regionalismo differenziato";
- 5 Riunioni e 4 Moduli formativi dell'Osservatorio Legislativo Interregionale;
- 5 Incontri formativi sul nuovo CCNL del comparto Funzioni locali;
- 4 Coordinamenti degli organismi regionali per le Pari Opportunità;
- 6 tra Incontri e Coordinamenti dei Garanti per l'infanzia e per la Persone private delle libertà personali;
- 7 Incontri con stakeholder;
- 1 Conferenza stampa.

*Inoltre:*

- 10 tra Seminari, Workshop, Convegni, Presentazioni e Iniziative organizzati dalla Conferenza o da altre Istituzioni in Italia;
- 8 Bureau e 6 Plenarie del Comitato delle Regioni a Bruxelles e in altri Paesi europei;
- 35 Commissioni del Comitato delle Regioni a Bruxelles;
- 4 Comitati tecnici di valutazione del Dipartimento Politiche europee.

*Sono stati, infine, inseriti in calce i **documenti** – interventi, mozioni, ordini del giorno, altro – approvati dalla Conferenza nel corso del 2018.*

*Roma, febbraio 2019*

# Conferenza dei presidenti delle Assemblee Legislative delle Regioni e delle Province autonome

Un anno di attività – Sintesi delle iniziative promosse nel corso dell'anno 2018

[http://www.parlamentiregionali.it/dbdata/documenti/\[5c5ae7c428cdf\]impaginazione\\_2018\\_def.pdf](http://www.parlamentiregionali.it/dbdata/documenti/[5c5ae7c428cdf]impaginazione_2018_def.pdf)

REGIONE EMILIA-ROMAGNA

Atti amministrativi

ASSEMBLEA LEGISLATIVA

Lea Maresca, Responsabile del SERVIZIO FUNZIONAMENTO E GESTIONE esprime, ai sensi dell'art.37, quarto comma, della L.R. n.43/2001 e della deliberazione dell'Ufficio di Presidenza n. 87/2017, parere favorevole di regolarità amministrativa di legittimità in relazione all'atto con numero di proposta UPA/2019/27

IN FEDE

Lea Maresca

REGIONE EMILIA-ROMAGNA  
Atti amministrativi

ASSEMBLEA LEGISLATIVA

Leonardo Draghetti, Direttore generale della DIREZIONE GENERALE ASSEMBLEA LEGISLATIVA REGIONALE esprime, ai sensi dell'art.37, quarto comma, della L.R. n.43/2001 e della deliberazione dell'Ufficio di Presidenza n. 87/2017, parere favorevole di regolarità amministrativa di merito in relazione all'atto con numero di proposta UPA/2019/27

IN FEDE

Leonardo Draghetti

**REGIONE EMILIA-ROMAGNA**

**Atti amministrativi**

**ASSEMBLEA LEGISLATIVA**

X Legislatura

Delibera Num. 27 del 16/05/2019

Seduta Num. 13

---

Firmato digitalmente dal Consigliere Segretario    Torri Yuri

---