

Dott.ssa Anna Voltan
Responsabile del Servizio Affari
legislativi e coordinamento
commissioni assembleari

SEDE

Si trasmette la delibera dell'Ufficio di Presidenza n. 35 del 26 aprile 2016,
recante:

Approvazione del rendiconto dell'Assemblea legislativa della Regione Emilia-Romagna
per l'esercizio finanziario 2015,

per l'iscrizione all'ordine del giorno.

Si allega il testo della delibera in argomento che è stato inviato per richiesta
parere al Collegio dei revisori dei conti in data 28 04 2016 prot. AL 2016 22249.

Distinti saluti.

Il Direttore generale
Leonardo Draghetti

All. n. 1



ASSEMBLEA LEGISLATIVA DELLA REGIONE EMILIA-ROMAGNA
Ufficio di Presidenza

Questo giorno martedì 26 **del mese di** aprile
dell' anno 2016 **si è riunito nella residenza di** Bologna
l'Ufficio di Presidenza con la partecipazione dei Consiglieri:

1) Saliera Simonetta	Presidente
2) Rainieri Fabio	Vicepresidente
3) Soncini Ottavia	Vicepresidente
4) Rancan Matteo	Consigliere Segretario
5) Torri Yuri	Consigliere Segretario
6) Foti Tommaso	Consigliere Questore
7) Pruccoli Giorgio	Consigliere Questore

Funge da **Consigliere Segretario** Rancan Matteo

Oggetto: APPROVAZIONE DEL RENDICONTO DELL'ASSEMBLEA LEGISLATIVA DELLA REGIONE EMILIA-ROMAGNA PER L'ESERCIZIO FINANZIARIO 2015.

Cod.documento UPA/2016/39

Num. Reg. Proposta: UPA/2016/39

L'UFFICIO DI PRESIDENZA

Viste le deliberazioni dell'Assemblea legislativa:

- n. 9 del 24 marzo 2015 di approvazione del “Bilancio di previsione dell'Assemblea legislativa dell'Emilia-Romagna per l'esercizio finanziario 2015. Bilancio pluriennale per gli esercizi 2015-2017”;
- n. 26 del 27 luglio 2015 di approvazione del “Provvedimento generale di variazione al bilancio di previsione dell'Assemblea legislativa dell'Emilia-Romagna per l'esercizio finanziario 2015”;
- n. 51 del 10 dicembre 2015 di approvazione della “Variazione al bilancio di previsione al bilancio di previsione finanziario dell'Assemblea Legislativa della Regione Emilia-Romagna per l'esercizio 2015”

Dato atto che gli storni di fondi da un capitolo all'altro della medesima unità previsionale di base, ed i prelievi dal fondo di riserva per spese obbligatorie ed impreviste, sono stati regolarmente deliberati dall'Ufficio di Presidenza con le deliberazioni n.79 del 7 ottobre 2015, n. 82 del 15 ottobre 2015, n. 90 del 5 novembre 2015, n. 95 del 17 novembre 2015, n. 101 del 24 novembre 2015 e n. 112 del 23 dicembre 2015;

Dato atto, ai sensi dell'art. 67 del Decreto Legislativo n. 118/2011, che l'Assemblea legislativa adotta il medesimo sistema contabile e gli schemi di bilancio di rendiconto della Regione adeguandosi ai principi contabili generali e applicati allegati al decreto suddetto;

Dato atto altresì, che per l'esercizio finanziario 2015:

- la deliberazione dell'Ufficio di Presidenza n. 60 del 13 maggio 2015 ha approvato il "Riaccertamento straordinario dei residui attivi e passivi di parte corrente ai sensi dell'art. 3, comma 7 del D.Lgs. 118/2011, corretto ed integrato dal D.Lgs 126/2014”
- la deliberazione dell'Ufficio di Presidenza n. 30 del 13 aprile 2016 ha

approvato il "Riaccertamento ordinario dei residui dell'Assemblea Legislativa della Regione Emilia-Romagna e conseguente variazione al bilancio di previsione 2016-2018";

- il consuntivo è redatto secondo lo schema vigente nel 2014 affiancato dagli schemi previsti dal D.Lgs n. 118/2011, allegato 10 parte integrante e sostanziale del presente atto;

Vista la nota prot. AL20160009835 del 24 febbraio 2016 a firma del Direttore generale dell'Assemblea legislativa con la quale, ai sensi dell'art. 53 del vigente Regolamento interno per l'amministrazione e la contabilità, comunica la consistenza inventariale dei beni durevoli dell'Assemblea legislativa regionale inventariati al 31/12/2015;

Dato atto della trasmissione, da parte del settore competente, degli elenchi da allegare al rendiconto, in ottemperanza agli adempimenti previsti dalla Legge regionale 26 luglio 2013 n. 11, che all' art. 30 "Informazioni all'Assemblea Legislativa", comma 1 prevede che l'Ufficio di Presidenza trasmetta annualmente all'Assemblea legislativa regionale, in allegato al rendiconto:

- a) l'elenco delle iniziative, manifestazioni, ecc. cui è stato concesso il patrocinio dell'Assemblea legislativa, o ai cui comitati d'onore l'Assemblea legislativa ha aderito;
- b) l'elenco delle iniziative cui sono stati assegnati i premi o sostegni di cui all'articolo 29, comma 4, lettere a),b) e c);
- c) l'elenco delle associazioni, comitati e soggetti aventi personalità giuridica di carattere associativo cui l'Assemblea legislativa ha aderito, corredato da una sintesi dell'attività svolta da ciascuno di tali soggetti, dall'indicazione dell'ammontare delle eventuali quote associative, dall'indicazione e dalla motivazione di eventuali proposte di recesso;
- d) l'elenco degli enti, associazioni od istituzioni cui abbia deliberato di aderire a norma dell'articolo 27, comma 4.

Preso atto che nel corso del 2015 non sono state deliberate adesioni previste dall'art. 27, comma 4 né assegnati premi o sostegni di cui all'articolo 29 comma 4;

Visto che il Tesoriere si è dato carico di tutte le entrate dategli in riscossione con gli ordini di incasso;

Accertato che le spese sono state liquidate dal Tesoriere, con appositi mandati di pagamento debitamente quietanzati e corredati dei documenti giustificativi;

Visto il rendiconto consuntivo delle operazioni di cassa poste in essere entro il termine dell'esercizio finanziario 2015 reso dal Tesoriere e ritenuto di approvarlo (Verbale di consegna prot. AL.2016.00016255 del 30/03/2016);

Dato atto che l'attestazione dei tempi di pagamento dell'esercizio 2015, ai sensi dell'art. 41, comma 1 del D.L. 66/2014, è allegato alla presente delibera;

Richiamata la deliberazione dell'Ufficio di Presidenza n. 31 del 21 aprile 2016 recante: "Indirizzi in ordine alle relazioni organizzative e funzionali tra i servizi della Direzione Generale – Assemblea Legislativa e sull'esercizio delle funzioni dirigenziali: Modifiche alla deliberazione n. 67/2014";

Dato atto dei pareri allegati al presente atto;

A voti unanimi

D E L I B E R A

- a) di approvare il rendiconto dell'Assemblea legislativa regionale dell'Emilia-Romagna per l'esercizio finanziario 2015, allegato 1 alla presente deliberazione, quale parte integrante e sostanziale corredato della relativa relazione;
- b) di approvare il rendiconto elaborato in attuazione del D.Lgs. n. 118/2011, secondo gli schemi previsti dall'allegato 10 del medesimo decreto, parte integrante e sostanziale del presente atto, che affianca il rendiconto di cui al punto precedente;
- c) di approvare il rendiconto consuntivo delle operazioni di cassa reso dal Tesoriere regionale relativo all'anno 2015;
- d) di stabilire che, in seguito all'approvazione del rendiconto da parte dell'Assemblea, si delibererà in merito all'utilizzo dell'avanzo di amministrazione proveniente dall'esercizio 2015, secondo quanto previsto dal D.Lgs. n. 118/2011;
- e) di trasmettere, la presente delibera all'Assemblea legislativa regionale richiedendone l'approvazione a norma di legge, subordinatamente al parere espresso dal Collegio dei revisori dei conti.



**RENDICONTO DELL'ASSEMBLEA LEGISLATIVA DELLA
REGIONE EMILIA-ROMAGNA
ANNO 2015**

ALLEGATO 1

ASSEMBLEA LEGISLATIVA			RENDICONTO GENERALE PER L'ESERCIZIO 2015				PARTE ENTRATA				
ESERCIZIO	CAPITOLO	DESCRIZIONE DEL CAPITOLO	(STANZ. COMPETENZA + RR.AA INIZIALI)	STANZIAMENTO DI CASSA	RISCOSSIONI IN CONTO COMPETENZA E RESIDUI	ENTRATE ACCERTATE NELL'ESERCIZIO	ECCEDENZE O MINORI ENTRATE ACCERTATE SU STANZIAMENTI DI COMPETENZA	ECCEDENZE O MINORI ENTRATE RISCOSE SU STANZIAMENTI DI CASSA	VARIAZIONI SUI RESIDUI		RESIDUI ATTIVI DA RIPORTARE
									ELIMINAZIONI PER INSUSSISTENZA, PRESCRIZIONE O REIMPUTAZIONE	RIPRODUZIONI PER RIACCERTAMENTO DI MAGGIORI O NUOVI RESIDUI	
		GIACENZA DI CASSA ALL#INIZIO DELL#ESERCIZIO	0,00	14.993.999,51							
		AVANZO DI AMMINISTRAZIONE.	5.074.623,81	0,00							
		FONDO PLURIENNALE VINCOLATO PER SPESE CORRENTI	171.392,88	0,00							
		FONDO PLURIENNALE VINCOLATO PER SPESE IN CONTO CAPITALE	0,00	0,00							
Titolo	01	ENTRATE EFFETTIVE									
U.P.B.	01	QUOTA BILANCIO REG.LE DI COMPETENZA DELL'ASS. LEG.VA REG.									
Funzione	1.1.1	QUOTA BILANCIO REG.LE DI COMPETENZA DELL'ASS. LEG.VA REG.									
2015	E10101	QUOTA DEL BILANCIO REGIONALE DI COMPETENZA DELL'ASSEMBLEA LEGISLATIVA REGIONALE	21.015.728,77	21.015.728,77	21.015.728,77	21.015.728,77	0,00	0,00	0,00	0,00	0,00
		TOTALE CAPITOLO E10101	21.015.728,77	21.015.728,77	21.015.728,77	21.015.728,77	0,00	0,00	0,00	0,00	0,00
2015	E10102	QUOTA DEL BILANCIO REGIONALE PER IL FUNZIONAMENTO DELLA CONSULTA DEGLI EMILIANO-ROMAGNOLI NEL MONDO NOTE: NUOVA ISTITUZIONE	444.000,00	444.000,00	0,00	444.000,00	0,00	-444.000,00	0,00	0,00	444.000,00
		TOTALE CAPITOLO E10102	444.000,00	444.000,00	0,00	444.000,00	0,00	-444.000,00	0,00	0,00	444.000,00
2015	E10103	ENTRATE DERIVANTI DA CONTRIBUTI OBBLIGATORI	20.000,00	130.363,52	19.893,38	19.893,38	-106,62	-106,62	0,00	0,00	0,00
2014	E10103	ASSESSORI NOMINATI	110.363,52	0,00	110.363,52	0,00	0,00	0,00	0,00	0,00	0,00
		TOTALE CAPITOLO E10103	130.363,52	130.363,52	130.256,90	19.893,38	-106,62	-106,62	0,00	0,00	0,00
		TOTALE FUNZIONE 1.1.1	21.590.092,29	21.590.092,29	21.145.985,67	21.479.622,15	-106,62	-444.106,62	0,00	0,00	444.000,00
		di cui Competenza	21.479.728,77	21.590.092,29	21.035.622,15	21.479.622,15	-106,62	-444.106,62	0,00	0,00	444.000,00
		di cui Residui	110.363,52	0,00	110.363,52	0,00	0,00	0,00	0,00	0,00	0,00
		TOTALE U.P.B. 1	21.590.092,29	21.590.092,29	21.145.985,67	21.479.622,15	-106,62	-444.106,62	0,00	0,00	444.000,00
		di cui Competenza	21.479.728,77	21.590.092,29	21.035.622,15	21.479.622,15	-106,62	-444.106,62	0,00	0,00	444.000,00
		di cui Residui	110.363,52	0,00	110.363,52	0,00	0,00	0,00	0,00	0,00	0,00
U.P.B.	02	ENTRATE PROPRIE									
Funzione	1.2.1	ENTRATE PROPRIE									
2015	E20101	INTERESSI ATTIVI	1.000,00	1.030,62	73,13	84,45	-915,55	-926,87	0,00	0,00	11,32
2014	E20101		30,62	0,00	30,62	0,00	0,00	0,00	0,00	0,00	0,00
		TOTALE CAPITOLO E20101	1.030,62	1.030,62	103,75	84,45	-915,55	-926,87	0,00	0,00	11,32
2015	E20103	ENTRATE DERIVANTI DA CONVENZIONI PER LA DIFESA CIVICA	12.640,12	12.640,12	12.640,12	12.640,12	0,00	0,00	0,00	0,00	0,00
		TOTALE CAPITOLO E20103	12.640,12	12.640,12	12.640,12	12.640,12	0,00	0,00	0,00	0,00	0,00
2015	E20104	RIMBORSI ED INTROITI DIVERSI	460.000,00	542.554,39	452.498,37	484.674,34	24.674,34	-2.548,61	0,00	0,00	32.175,97
2014	E20104		86.509,41	0,00	86.507,41	0,00	0,00	0,00	0,00	0,00	2,00
2013	E20104		1.044,98	0,00	1.000,00	0,00	0,00	0,00	0,00	0,00	44,98
		TOTALE CAPITOLO E20104	547.554,39	542.554,39	540.005,78	484.674,34	24.674,34	-2.548,61	0,00	0,00	32.222,95
2015	E20105	SOPRAVVVENIENZE ATTIVE	0,00	0,00	0,00	0,00	0,00	0,00	0,00	0,00	0,00
		TOTALE CAPITOLO E20105	0,00	0,00	0,00	0,00	0,00	0,00	0,00	0,00	0,00
2015	E20106	CONTRIBUTI OBBLIGATORI E FACOLTATIVI DEI CONSIGLIERI REGIONALI IN CARICA	88.000,00	88.000,00	87.043,69	87.043,69	-956,31	-956,31	0,00	0,00	0,00
		TOTALE CAPITOLO E20106	88.000,00	88.000,00	87.043,69	87.043,69	-956,31	-956,31	0,00	0,00	0,00
2015	E20107	ENTRATE DERIVANTI DA PROGETTI	25.000,00	32.500,00	17.500,00	25.000,00	0,00	-7.500,00	0,00	0,00	7.500,00
2014	E20107		7.500,00	0,00	7.500,00	0,00	0,00	0,00	0,00	0,00	0,00
		TOTALE CAPITOLO E20107	32.500,00	32.500,00	25.000,00	25.000,00	0,00	-7.500,00	0,00	0,00	7.500,00
2015	E20108	ASSEGNAZIONI DELL'AUTORITA' PER LE GARANZIE NELLE	182.241,06	182.241,06	182.241,06	182.241,06	0,00	0,00	0,00	0,00	0,00
2014	E20108	COMUNICAZIONI PER L'ESERCIZIO DELLE FUNZIONI DELEGATE AL CO.RE.COM.	91.120,53	0,00	0,00	0,00	0,00	0,00	91.120,53	0,00	0,00
		TOTALE CAPITOLO E20108	273.361,59	182.241,06	182.241,06	182.241,06	0,00	0,00	91.120,53	0,00	0,00
2015	E20109	TRASFERIMENTI CORRENTI DA ISTITUZIONI NOTE: NUOVA ISTITUZIONE	1.000,00	1.000,00	0,00	0,00	-1.000,00	-1.000,00	0,00	0,00	0,00
		TOTALE CAPITOLO E20109	1.000,00	1.000,00	0,00	0,00	-1.000,00	-1.000,00	0,00	0,00	0,00
		TOTALE FUNZIONE 1.2.1	956.086,72	859.966,19	847.034,40	791.683,66	21.802,48	-12.931,79	91.120,53	0,00	39.734,27
		di cui Competenza	769.881,18	859.966,19	751.996,37	791.683,66	21.802,48	-12.931,79	0,00	0,00	39.687,29
		di cui Residui	186.205,54	0,00	95.038,03	0,00	0,00	0,00	91.120,53	0,00	46,98
		TOTALE U.P.B. 2	956.086,72	859.966,19	847.034,40	791.683,66	21.802,48	-12.931,79	91.120,53	0,00	39.734,27
		di cui Competenza	769.881,18	859.966,19	751.996,37	791.683,66	21.802,48	-12.931,79	0,00	0,00	39.687,29
		di cui Residui	186.205,54	0,00	95.038,03	0,00	0,00	0,00	91.120,53	0,00	46,98

ESERCIZIO	CAPITOLO	DESCRIZIONE DEL CAPITOLO	(STANZ. COMPETENZA + RR.AA INIZIALI)	STANZIAMENTO DI CASSA	RISCOSSIONI IN CONTO COMPETENZA E RESIDUI	ENTRATE ACCERTATE NELL'ESERCIZIO	ECCEDENZE O MINORI ENTRATE ACCERTATE SU STANZIAMENTI DI COMPETENZA	ECCEDENZE O MINORI ENTRATE RISCOSE SU STANZIAMENTI DI CASSA	VARIAZIONI SUI RESIDUI		RESIDUI ATTIVI DA RIPORTARE
									ELIMINAZIONI PER INSUSSISTENZA, PRESCRIZIONE O REIMPUTAZIONE	RIPRODUZIONI PER RIACCERTAMENTO DI MAGGIORI O NUOVI RESIDUI	
		TOTALE TITOLO 1	22.546.179,01	22.450.058,48	21.993.020,07	22.271.305,81	21.695,86	-457.038,41	91.120,53	0,00	483.734,27
		di cui Competenza	22.249.609,95	22.450.058,48	21.787.618,52	22.271.305,81	21.695,86	-457.038,41	0,00	0,00	483.687,29
		di cui Residui	296.569,06	0,00	205.401,55	0,00	0,00	0,00	91.120,53	0,00	46,98
Titolo	02	CONTABILITA' SPECIALI									
U.P.B.	10	PARTITE DI GIRO									
Funzione	2.10.10	PARTITE DI GIRO									
2015	E21001	RECUPERO DI FONDI ANTICIPATI PER IL SERVIZIO DI ECONOMATO E PER I SERVIZI IN ECONOMIA	516.460,00	516.460,00	516.460,00	516.460,00	0,00	0,00	0,00	0,00	0,00
		TOTALE CAPITOLO E21001	516.460,00	516.460,00	516.460,00	516.460,00	0,00	0,00	0,00	0,00	0,00
2015	E21002	DEPOSITI CAUZIONALI, SPESE CONTRATTUALI E DI ASTE	3.000,00	3.671,39	245,90	395,90	-2.604,10	-3.425,49	0,00	0,00	150,00
1994	E21002		671,39	0,00	0,00	0,00	0,00	0,00	0,00	0,00	671,39
		TOTALE CAPITOLO E21002	3.671,39	3.671,39	245,90	395,90	-2.604,10	-3.425,49	0,00	0,00	821,39
2015	E21003	RITENUTE PREVIDENZIALI E ASSISTENZIALI SU LAV.	200.000,00	229.969,77	20.305,75	20.356,12	-179.643,88	-194.000,20	0,00	0,00	50,37
2014	E21003	DIPENDENTE.	29.969,77	0,00	15.663,82	0,00	0,00	0,00	14.305,95	0,00	0,00
		TOTALE CAPITOLO E21003	229.969,77	229.969,77	35.969,57	20.356,12	-179.643,88	-194.000,20	14.305,95	0,00	50,37
2015	E21004	RITENUTE ERARIALI	4.200.000,00	4.200.453,63	3.601.372,46	3.601.372,46	-598.627,54	-599.081,17	0,00	0,00	0,00
2014	E21004		453,63	0,00	0,00	0,00	0,00	0,00	0,00	0,00	453,63
		TOTALE CAPITOLO E21004	4.200.453,63	4.200.453,63	3.601.372,46	3.601.372,46	-598.627,54	-599.081,17	0,00	0,00	453,63
2015	E21005	TRATTENUTE E RIMBORSI DIVERSI	100.000,00	101.962,32	35.446,95	35.446,95	-64.553,05	-66.515,37	0,00	0,00	0,00
2014	E21005		1.962,32	0,00	0,00	0,00	0,00	0,00	0,00	0,00	1.962,32
		TOTALE CAPITOLO E21005	101.962,32	101.962,32	35.446,95	35.446,95	-64.553,05	-66.515,37	0,00	0,00	1.962,32
2015	E21006	RECUPERO DI SOMME PER CONTO DI TERZI	70.000,00	70.708,74	34.843,44	34.843,44	-35.156,56	-35.156,56	0,00	0,00	0,00
2014	E21006		708,74	0,00	708,74	0,00	0,00	0,00	0,00	0,00	0,00
		TOTALE CAPITOLO E21006	70.708,74	70.708,74	35.552,18	34.843,44	-35.156,56	-35.156,56	0,00	0,00	0,00
2015	E21007	ALTRE ENTRATE PER CONTO DI TERZI	800.000,00	800.000,00	617.620,08	617.620,08	-182.379,92	-182.379,92	0,00	0,00	0,00
		NOTE: NUOVA ISTITUZIONE									
		TOTALE CAPITOLO E21007	800.000,00	800.000,00	617.620,08	617.620,08	-182.379,92	-182.379,92	0,00	0,00	0,00
2015	E21010	ALTRE ENTRATE PER RITENUTE AL PERSONALE DIPENDENTE	230.000,00	230.000,00	160.946,38	160.946,38	-69.053,62	-69.053,62	0,00	0,00	0,00
		NOTE: NUOVA ISTITUZIONE									
		TOTALE CAPITOLO E21010	230.000,00	230.000,00	160.946,38	160.946,38	-69.053,62	-69.053,62	0,00	0,00	0,00
2015	E21013	ENTRATE PER RITENUTE PREVIDENZIALI ED ASSISTENZIALI SUL LAVORO AUTONOMO	5.000,00	5.000,00	0,00	0,00	-5.000,00	-5.000,00	0,00	0,00	0,00
		NOTE: NUOVA ISTITUZIONE									
		TOTALE CAPITOLO E21013	5.000,00	5.000,00	0,00	0,00	-5.000,00	-5.000,00	0,00	0,00	0,00
2015	E21014	ENTRATE PER RITENUTE ERARIALI SU LAVORO AUTONOMO	30.000,00	30.000,00	16.428,39	16.428,39	-13.571,61	-13.571,61	0,00	0,00	0,00
		NOTE: NUOVA ISTITUZIONE									
		TOTALE CAPITOLO E21014	30.000,00	30.000,00	16.428,39	16.428,39	-13.571,61	-13.571,61	0,00	0,00	0,00
2015	E21020	ENTRATA PER RITENUTE SU CONTRIBUTI PUBBLICI	2.000,00	2.000,00	0,00	0,00	-2.000,00	-2.000,00	0,00	0,00	0,00
		NOTE: NUOVA ISTITUZIONE									
		TOTALE CAPITOLO E21020	2.000,00	2.000,00	0,00	0,00	-2.000,00	-2.000,00	0,00	0,00	0,00
		TOTALE U.P.B. 10	6.190.225,85	6.190.225,85	5.020.041,91	5.003.869,72	-1.152.590,28	-1.170.183,94	14.305,95	0,00	3.287,71
		di cui Competenza	6.156.460,00	6.190.225,85	5.003.669,35	5.003.869,72	-1.152.590,28	-1.170.183,94	0,00	0,00	200,37
		di cui Residui	33.765,85	0,00	16.372,56	0,00	0,00	0,00	14.305,95	0,00	3.087,34
		TOTALE TITOLO 2	6.190.225,85	6.190.225,85	5.020.041,91	5.003.869,72	-1.152.590,28	-1.170.183,94	14.305,95	0,00	3.287,71
		di cui Competenza	6.156.460,00	6.190.225,85	5.003.669,35	5.003.869,72	-1.152.590,28	-1.170.183,94	0,00	0,00	200,37
		di cui Residui	33.765,85	0,00	16.372,56	0,00	0,00	0,00	14.305,95	0,00	3.087,34
		TOTALE Generale	28.736.404,86	28.640.284,33	27.013.061,98	27.275.175,53	-1.130.894,42	-1.627.222,35	105.426,48	0,00	487.021,98
		C	28.406.069,95	28.640.284,33	26.791.287,87	27.275.175,53	-1.130.894,42	-1.627.222,35			483.887,66
		R	330.334,91		221.774,11				105.426,48	0,00	3.134,32

Allegato parte integrante - 3

ASSEMBLEA LEGISLATIVA		RENDICONTO GENERALE PER L'ESERCIZIO 2015				PARTE ENTRATA				
RIEPILOGO PER TITOLI		(STANZ. COMPETENZA + RR.AA INIZIALI)	STANZIAMENTO DI CASSA	RISCOSSIONI IN CONTO COMPETENZA E RESIDUI	ENTRATE ACCERTATE NELL'ESERCIZIO	ECCEDENZE O MINORI ENTRATE ACCERTATE SU STANZIAMENTI DI COMPETENZA	ECCEDENZE O MINORI ENTRATE RISCOSE SU STANZIAMENTI DI CASSA	VARIAZIONI SUI RESIDUI		RESIDUI ATTIVI DA RIPORTARE
								ELIMINAZIONI PER INSUSSISTENZA, PRESCRIZIONE O REIMPUTAZIONE	RIPRODUZIONI PER RIACCERTAMENTO DI MAGGIORI O NUOVI RESIDUI	
TITOLO 1 - ENTRATE EFFETTIVE		22.546.179,01	22.450.058,48	21.993.020,07	22.271.305,81	21.695,86	-457.038,41	91.120,53	0,00	483.734,27
	C	22.249.609,95	22.450.058,48	21.787.618,52	22.271.305,81	21.695,86	-457.038,41			483.687,29
	R	296.569,06		205.401,55				91.120,53	0,00	46,98
TITOLO 2 - CONTABILITA' SPECIALI		6.190.225,85	6.190.225,85	5.020.041,91	5.003.869,72	-1.152.590,28	-1.170.183,94	14.305,95	0,00	3.287,71
	C	6.156.460,00	6.190.225,85	5.003.669,35	5.003.869,72	-1.152.590,28	-1.170.183,94			200,37
	R	33.765,85		16.372,56				14.305,95	0,00	3.087,34
TOTALE TITOLI		28.736.404,86	28.640.284,33	27.013.061,98	27.275.175,53	-1.130.894,42	-1.627.222,35	105.426,48	0,00	487.021,98
	C	28.406.069,95	28.640.284,33	26.791.287,87	27.275.175,53	-1.130.894,42	-1.627.222,35			483.887,66
	R	330.334,91		221.774,11				105.426,48	0,00	3.134,32
TOTALE COMPETENZA		28.406.069,95								
AVANZO DI AMMINISTRAZIONE DELL'ESERCIZIO 2014		5.074.623,81								
FONDO PLURIENNALE VINCOLATO PER SPESE CORRENTI (DI CUI UTILIZZO 2015)		171.392,88 (166.392,88)								
FONDO PLURIENNALE VINCOLATO PER SPESE IN CONTO CAPITALE		0,00								
FONDO DI CASSA AL 01/01/2015			14.993.999,51							
TOTALE GENERALE ENTRATE		33.652.086,64	43.634.283,84							

Allegato parte integrante - 4

ASSEMBLEA LEGISLATIVA		RENDICONTO GENERALE PER L'ESERCIZIO FINANZIARIO 2015						PARTE SPESA			
ESERCIZIO	CAPITOLO	DESCRIZIONE DEL CAPITOLO	MASSA SPENDIBILE (STANZ. COMPETENZA + RR.PP.INIZIALI)	STANZIAMENTO DI CASSA	PAGAMENTI IN CONTO COMPETENZA E RESIDUI	IMPEGNI ASSUNTI NELL'ESERCIZIO	ECONOMIE DI IMPEGNI SU STANZIAMENTI DI COMPETENZA	ECONOMIE DI PAGAMENTI SU STANZIAMENTI DI CASSA	ELIMINAZIONI DEI RESIDUI		RESIDUI PASSIVI DA RIPORTARE
									PER INSUSSISTENZA, PRESCRIZIONE O REIMPUTAZIONE	PER PERENZIONE	
		DISAVANZO DI AMMINISTRAZIONE	0,00								
	Titolo 1	SPESE CORRENTI									
	U.P.B. 1	SPESE PER IL FUNZIONAMENTO DELL'ASSEMBLEA LEG.VA REG.LE									
	Funzione 1	SUPPORTO AL PROCESSO LEGISLATIVO									
2015	U10102	SPESE PER LO SVOLGIMENTO ATTIVITA' DELLE COMMISSIONI ASSEMBLEARI: INCONTRI, SEMINARI, UDienze CONOSCITIVE E COMPENSI/RIMBORSI A SOGGETTI ESTERNI	5.000,00	5.000,00	0,00	0,00	5.000,00	5.000,00	0,00	0,00	0,00
		TOTALE CAPITOLO U10102	5.000,00	5.000,00	0,00	0,00	5.000,00	5.000,00	0,00	0,00	0,00
2015	U10104	SVILUPPO DI ATTIVITA' DI ANALISI, STUDIO E	48.000,00	57.997,90	18.667,00	18.667,00	29.333,00	29.333,00	0,00	0,00	0,00
2014	U10104	RICERCA	9.997,90	0,00	9.997,90	0,00	0,00	0,00	0,00	0,00	0,00
		TOTALE CAPITOLO U10104	57.997,90	57.997,90	28.664,90	18.667,00	29.333,00	29.333,00	0,00	0,00	0,00
2015	U10105	SERVIZIO DI DEREGISTRAZIONE RESOCONTI	32.177,00	33.156,14	25.413,61	28.937,90	3.239,10	6.763,39	0,00	0,00	3.524,29
2014	U10105		810,05	0,00	810,05	0,00	0,00	0,00	0,00	0,00	0,00
2013	U10105		138,09	0,00	138,09	0,00	0,00	0,00	0,00	0,00	0,00
2012	U10105		31,00	0,00	31,00	0,00	0,00	0,00	0,00	0,00	0,00
		TOTALE CAPITOLO U10105	33.156,14	33.156,14	26.392,75	28.937,90	3.239,10	6.763,39	0,00	0,00	3.524,29
		TOTALE FUNZIONE 1	96.154,04	96.154,04	55.057,65	47.604,90	37.572,10	41.096,39	0,00	0,00	3.524,29
		di cui Competenze	85.177,00	96.154,04	44.080,61	47.604,90	37.572,10	41.096,39	0,00	0,00	3.524,29
		di cui Residui	10.977,04	0,00	10.977,04	0,00	0,00	0,00	0,00	0,00	0,00
	Funzione 2	ATTIVITA' ORGANI ASSEMBLEARI									
2015	U10201	INDENNITA' DI CARICA DEI CONSIGLIERI REGIONALI	3.129.349,50	3.149.697,50	3.112.098,75	3.119.265,42	10.084,08	17.250,75	0,00	0,00	7.166,67
2014	U10201		20.348,00	0,00	20.348,00	0,00	0,00	0,00	0,00	0,00	0,00
		TOTALE CAPITOLO U10201	3.149.697,50	3.149.697,50	3.132.446,75	3.119.265,42	10.084,08	17.250,75	0,00	0,00	7.166,67
2015	U10202	INDENNITA' DI FUNZIONE AL PRES. DELL'ASSEMBLEA	331.129,13	331.910,50	298.996,79	298.996,79	32.132,34	32.132,34	0,00	0,00	0,00
2014	U10202	LEG.VA, AI COMPONENTI L'U.P., AI PRESIDENTI E V. PRESIDENTI COMM.NI, AI PRESIDENTI GRUPPI ASS.RI	781,37	0,00	781,37	0,00	0,00	0,00	0,00	0,00	0,00
		TOTALE CAPITOLO U10202	331.910,50	331.910,50	299.778,16	298.996,79	32.132,34	32.132,34	0,00	0,00	0,00
2015	U10203	RIMBORSI SPESE AI CONSIGLIERI REGIONALI	1.830.976,34	1.957.340,83	1.648.426,04	1.809.222,34	21.754,00	182.550,30	0,00	0,00	160.796,30
2014	U10203		145.082,03	0,00	126.364,49	0,00	0,00	0,00	18.717,54	0,00	0,00
		TOTALE CAPITOLO U10203	1.976.058,37	1.957.340,83	1.774.790,53	1.809.222,34	21.754,00	182.550,30	18.717,54	0,00	160.796,30
2015	U10204	MISSIONI DEI CONSIGLIERI REGIONALI	10.000,00	10.205,00	3.650,41	3.885,51	6.114,49	6.349,59	0,00	0,00	235,10
2014	U10204		205,00	0,00	205,00	0,00	0,00	0,00	0,00	0,00	0,00
		TOTALE CAPITOLO U10204	10.205,00	10.205,00	3.855,41	3.885,51	6.114,49	6.349,59	0,00	0,00	235,10
2015	U10205	INDENNITA' FINE MANDATO DEI CONSIGLIERI REGIONALI	1.733.267,25	1.733.267,25	1.733.231,93	1.733.231,93	35,32	35,32	0,00	0,00	0,00
		TOTALE CAPITOLO U10205	1.733.267,25	1.733.267,25	1.733.231,93	1.733.231,93	35,32	35,32	0,00	0,00	0,00
2015	U10206	CORRESPONSIONE DEGLI ASSEGNI VITALIZI	5.345.618,16	5.345.618,16	5.177.031,60	5.190.149,76	155.468,40	168.586,56	0,00	0,00	13.118,16
2014	U10206		13.118,16	0,00	0,00	0,00	0,00	0,00	13.118,16	0,00	0,00
		TOTALE CAPITOLO U10206	5.358.736,32	5.345.618,16	5.177.031,60	5.190.149,76	155.468,40	168.586,56	13.118,16	0,00	13.118,16
2015	U10207	RESTITUZIONE CONTRIBUTI VERSATI AI CONSIGLIERI REGIONALI	673.617,00	673.617,00	673.616,84	673.616,84	0,16	0,16	0,00	0,00	0,00
		TOTALE CAPITOLO U10207	673.617,00	673.617,00	673.616,84	673.616,84	0,16	0,16	0,00	0,00	0,00
2015	U10208	ASSICURAZIONE CONSIGLIERI REGIONALI	63.000,00	63.000,00	58.106,50	58.106,50	4.893,50	4.893,50	0,00	0,00	0,00
		TOTALE CAPITOLO U10208	63.000,00	63.000,00	58.106,50	58.106,50	4.893,50	4.893,50	0,00	0,00	0,00
2015	U10209	CONTRIBUTI AI GRUPPI ASSEMBLEARI	518,71	518,71	0,00	518,71	0,00	518,71	0,00	0,00	518,71
		TOTALE CAPITOLO U10209	518,71	518,71	0,00	518,71	0,00	518,71	0,00	0,00	518,71
2015	U10210	COMPENSI PER I REVISORI DEI GRUPPI ASSEMBLEARI	0,00	0,00	0,00	0,00	0,00	0,00	0,00	0,00	0,00
		TOTALE CAPITOLO U10210	0,00	0,00	0,00	0,00	0,00	0,00	0,00	0,00	0,00
2015	U10211	SPESE LEGALI	60.000,00	60.000,00	0,00	0,00	60.000,00	60.000,00	0,00	0,00	0,00
		NOTE: NUOVA ISTITUZIONE									
		TOTALE CAPITOLO U10211	60.000,00	60.000,00	0,00	0,00	60.000,00	60.000,00	0,00	0,00	0,00
2015	U10212	SPESE PER IL PERSONALE ASSEGNATO ALLE STRUTTURE	224.402,22	881.444,25	37.035,09	51.283,78	173.118,44	187.367,13	0,00	0,00	14.248,69
2014	U10212	SPECIALI DI CUI ALL'ART.7 LETT.A) L.R. 43/01	657.042,03	0,00	657.042,03	0,00	0,00	0,00	0,00	0,00	0,00
		TOTALE CAPITOLO U10212	881.444,25	881.444,25	694.077,12	51.283,78	173.118,44	187.367,13	0,00	0,00	14.248,69
2015	U10213	SPESE PER IL PERSONALE ASSEGNATO ALLE STRUTTURE	104.137,20	753.260,69	0,00	15.834,53	88.302,67	104.137,20	0,00	0,00	15.834,53
2014	U10213	SPECIALI DI CUI ALL'ART.8 L.R. 43/01	649.123,49	0,00	649.123,49	0,00	0,00	0,00	0,00	0,00	0,00
		TOTALE CAPITOLO U10213	753.260,69	753.260,69	649.123,49	15.834,53	88.302,67	104.137,20	0,00	0,00	15.834,53
2015	U10214	ALTRI PREMI ASSICURATIVI	191.000,00	191.000,00	190.616,88	190.616,88	383,12	383,12	0,00	0,00	0,00
		NOTE: NUOVA ISTITUZIONE									
		TOTALE CAPITOLO U10214	191.000,00	191.000,00	190.616,88	190.616,88	383,12	383,12	0,00	0,00	0,00

ESERCIZIO	CAPITOLO	DESCRIZIONE DEL CAPITOLO	MASSA SPENDIBILE (STANZ. COMPETENZA + RR.PP.INIZIALI)	STANZIAMENTO DI CASSA	PAGAMENTI IN CONTO COMPETENZA E RESIDUI	IMPEGNI ASSUNTI NELL'ESERCIZIO	ECONOMIE DI IMPEGNI SU STANZIAMENTI DI COMPETENZA	ECONOMIE DI PAGAMENTI SU STANZIAMENTI DI CASSA	ELIMINAZIONI DEI RESIDUI		
									PER INSUSSISTENZA, PRESCRIZIONE O REIMPUTAZIONE	PER PERENZIONE	RESIDUI PASSIVI DA RIPORTARE
2015	U10218	CONTRIBUTI AI GRUPPI PER SPESE RELATIVE AL PERSONALE DI CUI ALL'ART.4 COMMA 2 LR. 32/97	2.504,95	2.504,95	0,00	2.504,95	0,00	2.504,95	0,00	0,00	2.504,95
		TOTALE CAPITOLO U10218	2.504,95	2.504,95	0,00	2.504,95	0,00	2.504,95	0,00	0,00	2.504,95
2015	U10219	SPESE PER SERVIZI DI COLLABORAZIONE COORDINATA DELLE STRUTTURE SPECIALI NOTE: NUOVA ISTITUZIONE	200.000,00	200.000,00	85.859,00	117.739,00	82.261,00	114.141,00	0,00	0,00	31.880,00
		TOTALE CAPITOLO U10219	200.000,00	200.000,00	85.859,00	117.739,00	82.261,00	114.141,00	0,00	0,00	31.880,00
2015	U10220	SPESE PER ONERI PREVIDENZIALI ED ASSISTENZIALI DOVUTI PER I LAVORATORI PARASUBORDINATI STRUTTURE SPECIALI NOTE: NUOVA ISTITUZIONE	30.000,00	30.000,00	7.080,44	8.135,41	21.864,59	22.919,56	0,00	0,00	1.054,97
		TOTALE CAPITOLO U10220	30.000,00	30.000,00	7.080,44	8.135,41	21.864,59	22.919,56	0,00	0,00	1.054,97
2015	U10221	SPESE PER ONERI ASSICURATIVI INAIL DOVUTE PER I LAVORATORI PARASUBORDINATI STRUTTURE SPECIALI NOTE: NUOVA ISTITUZIONE	800,00	800,00	114,04	134,84	665,16	685,96	0,00	0,00	20,80
		TOTALE CAPITOLO U10221	800,00	800,00	114,04	134,84	665,16	685,96	0,00	0,00	20,80
		TOTALE FUNZIONE 2 di cui Competenze	15.416.020,54	15.384.184,84	14.479.728,69	13.273.243,19	657.077,27	904.456,15	31.835,70	0,00	247.378,88
		di cui Residui	13.930.320,46	15.384.184,84	13.025.864,31	13.273.243,19	657.077,27	904.456,15	0,00	0,00	247.378,88
		Funzione 3 ISTITUTI DI GARANZIA E ORGANI DI CONTROLLO	1.485.700,08	0,00	1.453.864,38	0,00	0,00	0,00	31.835,70	0,00	0,00
2015	U10301	INDENNITA' E TRATTAMENTO DI MISSIONE DEL DIFENSORE CIVICO	44.050,00	44.050,00	37.727,73	37.930,73	6.119,27	6.322,27	0,00	0,00	203,00
		TOTALE CAPITOLO U10301	44.050,00	44.050,00	37.727,73	37.930,73	6.119,27	6.322,27	0,00	0,00	203,00
2015	U10302	SPESE DI RAPPRESENTANZA DEGLI ISTITUTI DI GARANZIA	2.000,00	2.000,00	720,50	720,50	1.279,50	1.279,50	0,00	0,00	0,00
		TOTALE CAPITOLO U10302	2.000,00	2.000,00	720,50	720,50	1.279,50	1.279,50	0,00	0,00	0,00
2015	U10303	DOCUMENTAZIONE PER L'ATTIVITA' DEGLI ISTITUTI DI	1.590,00	1.925,00	1.104,50	1.262,80	327,20	485,50	0,00	0,00	158,30
2014	U10303	GARANZIA	335,00	0,00	335,00	0,00	0,00	0,00	0,00	0,00	0,00
		TOTALE CAPITOLO U10303	1.925,00	1.925,00	1.439,50	1.262,80	327,20	485,50	0,00	0,00	158,30
2015	U10304	ACCORDI E CONVENZIONI CON AMMINISTRAZIONI	32.000,00	40.000,00	22.500,00	32.000,00	0,00	9.500,00	0,00	0,00	9.500,00
2014	U10304	CENTRALI-ISTITUTI DI GARANZIA	8.000,00	0,00	8.000,00	0,00	0,00	0,00	0,00	0,00	0,00
		TOTALE CAPITOLO U10304	40.000,00	40.000,00	30.500,00	32.000,00	0,00	9.500,00	0,00	0,00	9.500,00
2015	U10305	RIMBORSI SPESE PER INIZIATIVE POPOLARI E REFERENDARIE	5.500,00	5.500,00	3.500,00	3.500,00	2.000,00	2.000,00	0,00	0,00	0,00
		TOTALE CAPITOLO U10305	5.500,00	5.500,00	3.500,00	3.500,00	2.000,00	2.000,00	0,00	0,00	0,00
2015	U10306	SPESE PER LA CONSULTA DI GARANZIA	20.000,00	20.068,90	8.937,06	8.937,06	11.062,94	11.062,94	0,00	0,00	0,00
2014	U10306		68,90	0,00	68,90	0,00	0,00	0,00	0,00	0,00	0,00
		TOTALE CAPITOLO U10306	20.068,90	20.068,90	9.005,96	8.937,06	11.062,94	11.062,94	0,00	0,00	0,00
2015	U10307	GARANTE DELLE PERSONE SOTTOPOSTE A MISURE	53.180,00	59.645,17	40.421,89	45.865,44	7.314,56	12.883,11	0,00	0,00	5.443,55
2014	U10307	RESTRITTIVE O LIMITATIVE DELLA LIBERTA' PERSONALE	6.465,17	0,00	6.340,17	0,00	0,00	0,00	0,00	0,00	125,00
		TOTALE CAPITOLO U10307	59.645,17	59.645,17	46.762,06	45.865,44	7.314,56	12.883,11	0,00	0,00	5.568,55
2015	U10308	GARANTE PER L'INFANZIA E L'ADOLESCENZA	38.955,00	42.478,10	31.569,72	31.623,62	7.331,38	7.385,28	0,00	0,00	53,90
2014	U10308		523,10	0,00	523,10	0,00	0,00	0,00	0,00	0,00	0,00
2013	U10308		3.000,00	0,00	3.000,00	0,00	0,00	0,00	0,00	0,00	0,00
		TOTALE CAPITOLO U10308	42.478,10	42.478,10	35.092,82	31.623,62	7.331,38	7.385,28	0,00	0,00	53,90
2015	U10309	ACCORDI E CONVENZIONI CON AMMINISTRAZIONI LOCALI -	58.500,00	53.500,00	5.000,00	20.500,00	38.000,00	48.500,00	0,00	0,00	15.500,00
2014	U10309	ISTITUTI DI GARANZIA	5.000,00	0,00	0,00	0,00	0,00	0,00	5.000,00	0,00	0,00
		TOTALE CAPITOLO U10309	63.500,00	53.500,00	5.000,00	20.500,00	38.000,00	48.500,00	5.000,00	0,00	15.500,00
2015	U10310	ANALISI E CONTROLLO DELLA SPESA PREVISTI DALLA L.	97.000,00	172.628,74	19.475,54	87.543,45	9.456,55	77.524,46	0,00	0,00	68.067,91
2014	U10310	R. 18/2012	75.628,74	0,00	75.628,74	0,00	0,00	0,00	0,00	0,00	0,00
		TOTALE CAPITOLO U10310	172.628,74	172.628,74	95.104,28	87.543,45	9.456,55	77.524,46	0,00	0,00	68.067,91
		TOTALE FUNZIONE 3 di cui Competenze	451.795,91	441.795,91	264.852,85	269.883,60	82.891,40	176.943,06	5.000,00	0,00	99.051,66
		di cui Residui	352.775,00	441.795,91	170.956,94	269.883,60	82.891,40	176.943,06	0,00	0,00	98.926,66
		Funzione 4 CO.RE.COM.	99.020,91	0,00	93.895,91	0,00	0,00	0,00	5.000,00	0,00	125,00
2015	U10401	INDENNITA', RIMBORSI SPESE E TRATTAMENTO DI	83.765,00	84.063,40	72.057,70	72.296,40	11.468,60	11.707,30	0,00	0,00	238,70
2014	U10401	MISSIONE DEL CORECOM	298,40	0,00	298,40	0,00	0,00	0,00	0,00	0,00	0,00
		TOTALE CAPITOLO U10401	84.063,40	84.063,40	72.356,10	72.296,40	11.468,60	11.707,30	0,00	0,00	238,70
2015	U10402	SPESE DI RAPPRESENTANZA DEL PRESIDENTE E DEL VICE PRESIDENTE DEL CORECOM	0,00	0,00	0,00	0,00	0,00	0,00	0,00	0,00	0,00
		TOTALE CAPITOLO U10402	0,00	0,00	0,00	0,00	0,00	0,00	0,00	0,00	0,00
2015	U10403	SPESE PER FUNZIONI PROPRIE CORECOM	24.500,00	36.898,49	7.462,50	24.500,00	0,00	17.075,00	0,00	0,00	17.037,50
2014	U10403		12.398,49	0,00	12.360,99	0,00	0,00	0,00	0,00	0,00	37,50
		TOTALE CAPITOLO U10403	36.898,49	36.898,49	19.823,49	24.500,00	0,00	17.075,00	0,00	0,00	17.075,00
2015	U10404	ACQUISTO DI BENI CORECOM NOTE: NUOVA ISTITUZIONE	3.500,00	3.500,00	2.446,00	2.446,00	1.054,00	1.054,00	0,00	0,00	0,00
		TOTALE CAPITOLO U10404	3.500,00	3.500,00	2.446,00	2.446,00	1.054,00	1.054,00	0,00	0,00	0,00

ESERCIZIO	CAPITOLO	DESCRIZIONE DEL CAPITOLO	MASSA SPENDIBILE (STANZ. COMPETENZA + RR.PP.INIZIALI)	STANZIAMENTO DI CASSA	PAGAMENTI IN CONTO COMPETENZA E RESIDUI	IMPEGNI ASSUNTI NELL'ESERCIZIO	ECONOMIE DI IMPEGNI SU STANZIAMENTI DI COMPETENZA	ECONOMIE DI PAGAMENTI SU STANZIAMENTI DI CASSA	ELIMINAZIONI DEI RESIDUI		
									PER INSUSSISTENZA, PRESCRIZIONE O REIMPUTAZIONE	PER PERENZIONE	RESIDUI PASSIVI DA RIPORTARE
2015	U10405	ACQUISTO DI SERVIZI PER IL CORECOM NOTE: NUOVA ISTITUZIONE	61.300,00	61.300,00	244,00	44.206,00	17.094,00	61.056,00	0,00	0,00	43.962,00
		TOTALE CAPITOLO U10405	61.300,00	61.300,00	244,00	44.206,00	17.094,00	61.056,00	0,00	0,00	43.962,00
2015	U10406	TRASFERIMENTI AD ENTI LOCALI PER FUNZIONI DELEGATE AL CORECOM NOTE: NUOVA ISTITUZIONE	6.000,00	6.000,00	0,00	0,00	6.000,00	6.000,00	0,00	0,00	0,00
		TOTALE CAPITOLO U10406	6.000,00	6.000,00	0,00	0,00	6.000,00	6.000,00	0,00	0,00	0,00
2015	U10407	SPESE PER L'ESERCIZIO DI FUNZIONI DELEGATE AL	88.741,06	223.686,21	71.843,67	87.992,82	748,24	16.924,84	0,00	0,00	16.149,15
2014	U10407	CORECOM DALL'AUTORITA' PER LE GARANZIE NELLE COMUNICAZIONI	134.945,15	0,00	134.917,70	0,00	0,00	0,00	0,00	0,00	27,45
		TOTALE CAPITOLO U10407	223.686,21	223.686,21	206.761,37	87.992,82	748,24	16.924,84	0,00	0,00	16.176,60
2015	U10408	SPESE PER ATTIVITA' SVOLTE PER CONTO DEL MINISTERO DELLO SVILUPPO ECONOMICO/COMUNICAZIONI	0,00	0,00	0,00	0,00	0,00	0,00	0,00	0,00	0,00
		TOTALE CAPITOLO U10408	0,00	0,00	0,00	0,00	0,00	0,00	0,00	0,00	0,00
2015	U10410	ACQUISTO DI BENI PER FUNZIONI DELEGATE AL CORECOM NOTE: NUOVA ISTITUZIONE	7.500,00	7.500,00	4.998,80	4.998,80	2.501,20	2.501,20	0,00	0,00	0,00
		TOTALE CAPITOLO U10410	7.500,00	7.500,00	4.998,80	4.998,80	2.501,20	2.501,20	0,00	0,00	0,00
2015	U10411	TRASFERIMENTI AD ASSOCIAZIONI ED ISTITUZIONI PER FUNZIONI DELEGATE AL CORECOM NOTE: NUOVA ISTITUZIONE	0,00	0,00	0,00	0,00	0,00	0,00	0,00	0,00	0,00
		TOTALE CAPITOLO U10411	0,00	0,00	0,00	0,00	0,00	0,00	0,00	0,00	0,00
2015	U10412	SPESE PER IL PERSONALE ASSEGNATO AL CORECOM PER L'ESERCIZIO DI FUNZIONI DELEGATE NOTE: NUOVA ISTITUZIONE	80.000,00	80.000,00	80.000,00	80.000,00	0,00	0,00	0,00	0,00	0,00
		TOTALE CAPITOLO U10412	80.000,00	80.000,00	80.000,00	80.000,00	0,00	0,00	0,00	0,00	0,00
		TOTALE FUNZIONE 4	502.948,10	502.948,10	386.629,76	316.440,02	38.866,04	116.318,34	0,00	0,00	77.452,30
		di cui Competenze	355.306,06	502.948,10	239.052,67	316.440,02	38.866,04	116.318,34	0,00	0,00	77.387,35
		di cui Residui	147.642,04	0,00	147.577,09	0,00	0,00	0,00	0,00	0,00	64,95
Funzione 5 INFORMAZIONE											
2015	U10501	SPESE PER L'ACQUISIZIONE DELLE INFORMAZIONI	348.000,00	415.046,17	243.735,67	324.003,35	23.996,65	104.498,31	0,00	0,00	80.267,68
2014	U10501		66.727,88	0,00	66.544,13	0,00	0,00	0,00	0,01	0,00	183,74
2013	U10501		185,45	0,00	135,22	0,00	0,00	0,00	0,00	0,00	50,23
2012	U10501		132,84	0,00	132,84	0,00	0,00	0,00	0,00	0,00	0,00
		TOTALE CAPITOLO U10501	415.046,17	415.046,17	310.547,86	324.003,35	23.996,65	104.498,31	0,01	0,00	80.501,65
2015	U10502	SPESE PER LE INIZIATIVE DI INFORMAZIONE	327.752,50	334.322,13	237.597,41	285.149,00	42.603,50	90.907,05	0,00	0,00	47.551,59
2014	U10502	RADIOTELEVISIVA	38.222,13	0,00	5.817,67	0,00	0,00	0,00	32.404,46	0,00	0,00
		TOTALE CAPITOLO U10502	365.974,63	334.322,13	243.415,08	285.149,00	42.603,50	90.907,05	32.404,46	0,00	47.551,59
2015	U10504	ACQUISIZIONE SPAZI PERIODICI LOCALI	35.000,00	35.000,00	0,00	0,00	35.000,00	35.000,00	0,00	0,00	0,00
		TOTALE CAPITOLO U10504	35.000,00	35.000,00	0,00	0,00	35.000,00	35.000,00	0,00	0,00	0,00
2015	U10505	SPESE PER IL PERSONALE ASSEGNATO ALLA STRUTTURA	382,50	227.813,15	320,00	320,00	62,50	1.289,31	0,00	0,00	0,00
2014	U10505	SPECIALE INFORMAZIONE E COMUNICAZIONE DI CUI	209.126,89	0,00	207.900,08	0,00	0,00	0,00	1.226,81	0,00	0,00
2013	U10505	ALL'ART.7 LETT.A) L.R. 43/2001	18.303,76	0,00	18.303,76	0,00	0,00	0,00	0,00	0,00	0,00
		TOTALE CAPITOLO U10505	227.813,15	227.813,15	226.523,84	320,00	62,50	1.289,31	1.226,81	0,00	0,00
2015	U10506	COMUNICAZIONE ISTITUZIONALE	160.000,00	190.386,05	68.848,82	107.984,36	52.015,64	91.526,64	0,00	0,00	39.135,54
2014	U10506		28.940,07	0,00	28.564,61	0,00	0,00	0,00	0,00	0,00	375,46
2013	U10506		1.445,98	0,00	1.445,98	0,00	0,00	0,00	0,00	0,00	0,00
		TOTALE CAPITOLO U10506	190.386,05	190.386,05	98.859,41	107.984,36	52.015,64	91.526,64	0,00	0,00	39.511,00
2015	U10507	SPESE PER BENI DI CONSUMO FINALIZZATI ALLA COMUNICAZIONE ED ALL'INFORMAZIONE NOTE: NUOVA ISTITUZIONE	15.000,00	15.000,00	2.446,10	2.781,00	12.219,00	12.553,90	0,00	0,00	334,90
		TOTALE CAPITOLO U10507	15.000,00	15.000,00	2.446,10	2.781,00	12.219,00	12.553,90	0,00	0,00	334,90
		TOTALE FUNZIONE 5	1.249.220,00	1.217.567,50	881.792,29	720.237,71	165.897,29	335.775,21	33.631,28	0,00	167.899,14
		di cui Competenze	886.135,00	1.217.567,50	552.948,00	720.237,71	165.897,29	335.775,21	0,00	0,00	167.289,71
		di cui Residui	363.085,00	0,00	328.844,29	0,00	0,00	0,00	33.631,28	0,00	609,43
Funzione 6 COMUNICAZIONE, DOCUMENTAZIONE, RELAZIONI ESTERNE E INTERNE											
2015	U10601	SPESE PER LE SEDUTE DEGLI ORGANI COLLEGIALI	2.000,00	2.000,00	0,00	0,00	2.000,00	2.000,00	0,00	0,00	0,00
		TOTALE CAPITOLO U10601	2.000,00	2.000,00	0,00	0,00	2.000,00	2.000,00	0,00	0,00	0,00
2015	U10602	SPESE DI RAPPRESENTANZA DELL'ASSEMBLEA LEGISLATIVA REGIONALE	14.000,00	14.000,00	60,50	4.043,80	9.956,20	13.939,50	0,00	0,00	3.983,30
		TOTALE CAPITOLO U10602	14.000,00	14.000,00	60,50	4.043,80	9.956,20	13.939,50	0,00	0,00	3.983,30
2015	U10604	INIZIATIVE CULTURALI, PUBBLICAZIONI,	36.171,04	51.171,04	4.861,11	19.861,11	16.309,93	31.309,93	0,00	0,00	15.000,00
2014	U10604	MANIFESTAZIONI	15.000,00	0,00	15.000,00	0,00	0,00	0,00	0,00	0,00	0,00
		TOTALE CAPITOLO U10604	51.171,04	51.171,04	19.861,11	19.861,11	16.309,93	31.309,93	0,00	0,00	15.000,00

ESERCIZIO	CAPITOLO	DESCRIZIONE DEL CAPITOLO	MASSA SPENDIBILE (STANZ. COMPETENZA + RR.PP.INIZIALI)	STANZIAMENTO DI CASSA	PAGAMENTI IN CONTO COMPETENZA E RESIDUI	IMPEGNI ASSUNTI NELL'ESERCIZIO	ECONOMIE DI IMPEGNI SU STANZIAMENTI DI COMPETENZA	ECONOMIE DI PAGAMENTI SU STANZIAMENTI DI CASSA	ELIMINAZIONI DEI RESIDUI		RESIDUI PASSIVI DA RIPORTARE
									PER INSUSSISTENZA, PRESCRIZIONE O REIMPUTAZIONE	PER PERENZIONE	
2015	U10605	PARTECIPAZIONE E RENDICONTAZIONE SOCIALE	19.000,00	29.471,34	7.000,00	14.500,00	4.500,00	12.000,00	0,00	0,00	7.500,00
2014	U10605		18.971,34	0,00	2.971,34	0,00	0,00	0,00	16.000,00	0,00	0,00
2013	U10605		7.500,00	0,00	7.500,00	0,00	0,00	0,00	0,00	0,00	0,00
		TOTALE CAPITOLO U10605	45.471,34	29.471,34	17.471,34	14.500,00	4.500,00	12.000,00	16.000,00	0,00	7.500,00
2015	U10606	RICORRENZE CIVILI E RELIGIOSE	12.600,00	14.600,00	0,00	0,00	12.600,00	12.600,00	0,00	0,00	0,00
2014	U10606		2.000,00	0,00	2.000,00	0,00	0,00	0,00	0,00	0,00	0,00
		TOTALE CAPITOLO U10606	14.600,00	14.600,00	2.000,00	0,00	12.600,00	12.600,00	0,00	0,00	0,00
2015	U10607	REALIZZAZIONE DI PUBBLICAZIONI E MATERIALE DIVULGATIVO	0,00	0,00	0,00	0,00	0,00	0,00	0,00	0,00	0,00
		TOTALE CAPITOLO U10607	0,00	0,00	0,00	0,00	0,00	0,00	0,00	0,00	0,00
2015	U10608	DOCUMENTAZIONE PER GLI UFFICI	40.000,00	66.323,84	17.550,29	20.021,99	19.978,01	22.449,71	0,00	0,00	2.471,70
2014	U10608		26.323,84	0,00	26.323,84	0,00	0,00	0,00	0,00	0,00	0,00
		TOTALE CAPITOLO U10608	66.323,84	66.323,84	43.874,13	20.021,99	19.978,01	22.449,71	0,00	0,00	2.471,70
2015	U10609	BIBLIOTECA	203.723,28	267.360,35	150.149,34	198.157,90	5.565,38	54.322,56	0,00	0,00	48.008,56
2014	U10609		59.117,64	0,00	58.369,02	0,00	0,00	0,00	0,00	0,00	748,62
2013	U10609		4.519,43	0,00	4.519,43	0,00	0,00	0,00	0,00	0,00	0,00
		TOTALE CAPITOLO U10609	267.360,35	267.360,35	213.037,79	198.157,90	5.565,38	54.322,56	0,00	0,00	48.757,18
2015	U10610	VIDEOTECA	45.000,00	62.078,00	26.108,00	32.147,00	12.853,00	18.892,00	0,00	0,00	6.039,00
2014	U10610		17.078,00	0,00	17.078,00	0,00	0,00	0,00	0,00	0,00	0,00
		TOTALE CAPITOLO U10610	62.078,00	62.078,00	43.186,00	32.147,00	12.853,00	18.892,00	0,00	0,00	6.039,00
2015	U10611	PROGETTAZIONE E ATTIVITA' IN CAMPO EUROPEO	44.038,00	49.038,10	38.500,00	44.038,00	0,00	5.538,10	0,00	0,00	5.538,00
2014	U10611		8.538,00	0,00	5.000,00	0,00	0,00	0,00	3.538,00	0,00	0,00
2013	U10611		0,10	0,00	0,00	0,00	0,00	0,00	0,10	0,00	0,00
		TOTALE CAPITOLO U10611	52.576,10	49.038,10	43.500,00	44.038,00	0,00	5.538,10	3.538,10	0,00	5.538,00
2015	U10612	PROMOZIONE DEI DIRITTI E CITTADINANZA ATTIVA	54.800,00	54.800,00	35.800,00	54.800,00	0,00	19.000,00	0,00	0,00	19.000,00
		TOTALE CAPITOLO U10612	54.800,00	54.800,00	35.800,00	54.800,00	0,00	19.000,00	0,00	0,00	19.000,00
2015	U10613	SVILUPPO DELLA CULTURA DEI DIRITTI UMANI	30.000,00	36.000,00	24.000,00	30.000,00	0,00	6.000,00	0,00	0,00	6.000,00
2014	U10613		10.880,00	0,00	6.000,00	0,00	0,00	0,00	4.880,00	0,00	0,00
		TOTALE CAPITOLO U10613	40.880,00	36.000,00	30.000,00	30.000,00	0,00	6.000,00	4.880,00	0,00	6.000,00
2015	U10614	QUOTE ASSOCIATIVE	88.899,67	88.899,67	78.749,27	78.749,27	10.150,40	10.150,40	0,00	0,00	0,00
		TOTALE CAPITOLO U10614	88.899,67	88.899,67	78.749,27	78.749,27	10.150,40	10.150,40	0,00	0,00	0,00
2015	U10616	CONVENZIONI CON ASSOCIAZIONI, FONDAZIONI,	258.630,40	304.602,65	147.333,00	217.743,56	40.886,84	111.409,72	0,00	0,00	70.410,56
2014	U10616	ISTITUZIONI	59.346,98	0,00	39.906,66	0,00	0,00	0,00	19.328,00	0,00	112,32
2013	U10616		5.370,60	0,00	5.370,60	0,00	0,00	0,00	0,00	0,00	0,00
2012	U10616		582,67	0,00	582,67	0,00	0,00	0,00	0,00	0,00	0,00
		TOTALE CAPITOLO U10616	323.930,65	304.602,65	193.192,93	217.743,56	40.886,84	111.409,72	19.328,00	0,00	70.522,88
2015	U10617	SPESE PER PRESTAZIONI DI SERVIZI - DOCUMENTAZIONE, EUROPA E CITTADINANZA ATTIVA NOTE: NUOVA ISTITUZIONE	11.156,72	11.156,72	340,00	5.220,00	5.936,72	10.816,72	0,00	0,00	4.880,00
		TOTALE CAPITOLO U10617	11.156,72	11.156,72	340,00	5.220,00	5.936,72	10.816,72	0,00	0,00	4.880,00
2015	U10618	ACCESSO A BANCHE DATI E PUBBLICAZIONI ON-LINE NOTE: NUOVA ISTITUZIONE	45.210,00	45.210,00	41.820,75	42.345,67	2.864,33	3.389,25	0,00	0,00	524,92
		TOTALE CAPITOLO U10618	45.210,00	45.210,00	41.820,75	42.345,67	2.864,33	3.389,25	0,00	0,00	524,92
2015	U10619	SPESE PER MANIFESTAZIONI ED INIZIATIVE CULTURALI - DOCUMENTAZIONE, EUROPA E CITTADINANZA ATTIVA NOTE: NUOVA ISTITUZIONE	29.500,00	29.500,00	4.070,75	25.060,28	4.439,72	25.429,25	0,00	0,00	20.989,53
		TOTALE CAPITOLO U10619	29.500,00	29.500,00	4.070,75	25.060,28	4.439,72	25.429,25	0,00	0,00	20.989,53
2015	U10620	TRASFERIMENTI AD AMMINISTRAZIONI CENTRALI - PROGETTO CITTADINANZA ATTIVA NOTE: NUOVA ISTITUZIONE	24.500,00	24.500,00	24.500,00	24.500,00	0,00	0,00	0,00	0,00	0,00
		TOTALE CAPITOLO U10620	24.500,00	24.500,00	24.500,00	24.500,00	0,00	0,00	0,00	0,00	0,00
2015	U10621	ACQUISTO BENI DI CONSUMO - DOCUMENTAZIONE, EUROPA E CITTADINANZA ATTIVA NOTE: NUOVA ISTITUZIONE	4.000,00	4.000,00	3.928,40	3.928,40	71,60	71,60	0,00	0,00	0,00
		TOTALE CAPITOLO U10621	4.000,00	4.000,00	3.928,40	3.928,40	71,60	71,60	0,00	0,00	0,00
2015	U10622	SERVIZI PER PRESTAZIONI PROFESSIONALI SPECIALISTICHE - DOCUMENTAZIONE, EUROPA E CITTADINANZA ATTIVA NOTE: NUOVA ISTITUZIONE	8.500,00	8.500,00	0,00	8.300,88	199,12	8.500,00	0,00	0,00	8.300,88
		TOTALE CAPITOLO U10622	8.500,00	8.500,00	0,00	8.300,88	199,12	8.500,00	0,00	0,00	8.300,88
2015	U10623	SPESE PER PRESTAZIONI DI SERVIZI PER ATTIVITA' EDUCATIVE E CULTURALI NOTE: NUOVA ISTITUZIONE	31.761,70	31.761,70	0,00	12.480,00	19.281,70	31.761,70	0,00	0,00	12.480,00
		TOTALE CAPITOLO U10623	31.761,70	31.761,70	0,00	12.480,00	19.281,70	31.761,70	0,00	0,00	12.480,00
2015	U10624	TRASFERIMENTI ALLE AMMINISTRAZIONI CENTRALI PER ATTIVITA' IN MATERIA DI MEMORIA, DIRITTI E LEGALITA' NOTE: NUOVA ISTITUZIONE	55.500,00	55.500,00	32.769,00	51.281,83	4.218,17	22.731,00	0,00	0,00	18.512,83

ESERCIZIO	CAPITOLO	DESCRIZIONE DEL CAPITOLO	MASSA SPENDIBILE (STANZ. COMPETENZA + RR.PP.INIZIALI)	STANZIAMENTO DI CASSA	PAGAMENTI IN CONTO COMPETENZA E RESIDUI	IMPEGNI ASSUNTI NELL'ESERCIZIO	ECONOMIE DI IMPEGNI SU STANZIAMENTI DI COMPETENZA	ECONOMIE DI PAGAMENTI SU STANZIAMENTI DI CASSA	ELIMINAZIONI DEI RESIDUI		
									PER INSUSSISTENZA, PRESCRIZIONE O REIMPUTAZIONE	PER PERENZIONE	RESIDUI PASSIVI DA RIPORTARE
		TOTALE CAPITOLO U10624	55.500,00	55.500,00	32.769,00	51.281,83	4.218,17	22.731,00	0,00	0,00	18.512,83
2015	U10625	TRASFERIMENTI ALLE AMMINISTRAZIONI LOCALI PER ATTIVITA' IN MATERIA DI MEMORIA, DIRITTI E LEGALITA' NOTE: NUOVA ISTITUZIONE	9.200,00	9.200,00	3.979,00	5.684,00	3.516,00	5.221,00	0,00	0,00	1.705,00
		TOTALE CAPITOLO U10625	9.200,00	9.200,00	3.979,00	5.684,00	3.516,00	5.221,00	0,00	0,00	1.705,00
2015	U10640	SPESE PER IL FUNZIONAMENTO DELLA CONSULTA DEGLI EMILIANO-ROMAGNOLI E DEL COMITATO ESECUTIVO NOTE: NUOVA ISTITUZIONE	120.000,00	120.000,00	0,00	0,00	120.000,00	120.000,00	0,00	0,00	0,00
		TOTALE CAPITOLO U10640	120.000,00	120.000,00	0,00	0,00	120.000,00	120.000,00	0,00	0,00	0,00
2015	U10641	SPESE PER RAPPRESENTANZA, ORGANIZZAZIONE DI EVENTI, PUBBLICITA' E TRASFERTA PER INTERVENTI ED AZIONI A FAVORE DEGLI EMILIANO-ROMAGNOLI ALL'ESTERO NOTE: NUOVA ISTITUZIONE	67.000,00	67.000,00	0,00	0,00	67.000,00	67.000,00	0,00	0,00	0,00
		TOTALE CAPITOLO U10641	67.000,00	67.000,00	0,00	0,00	67.000,00	67.000,00	0,00	0,00	0,00
2015	U10642	SPESE PER BENI DI CONSUMO PER INTERVENTI ED AZIONI A FAVORE DEGLI EMILIANO-ROMAGNOLI ALL'ESTERO E PER LA REALIZZAZIONE DI CONFERENZE D'AREA E CONFERENZA REGIONALE NOTE: NUOVA ISTITUZIONE	1.000,00	1.000,00	0,00	0,00	1.000,00	1.000,00	0,00	0,00	0,00
		TOTALE CAPITOLO U10642	1.000,00	1.000,00	0,00	0,00	1.000,00	1.000,00	0,00	0,00	0,00
2015	U10643	SPESE PER PRESTAZIONI PROFESSIONALI SPECIALISTICHE PER INTERVENTI ED AZIONI A FAVORE DEGLI EMILIANO-ROMAGNOLI ALL'ESTERO E PER IL FENOMENO MIGRATORIO EMILIANO-ROMAGNOLO NOTE: NUOVA ISTITUZIONE	0,00	0,00	0,00	0,00	0,00	0,00	0,00	0,00	0,00
		TOTALE CAPITOLO U10643	0,00	0,00	0,00	0,00	0,00	0,00	0,00	0,00	0,00
2015	U10644	SPESE PER ALTRI SERVIZI PER INTERVENTI ED AZIONI A FAVORE DEGLI EMILIANO-ROMAGNOLI ALL'ESTERO NOTE: NUOVA ISTITUZIONE	148.000,00	148.000,00	0,00	0,00	148.000,00	148.000,00	0,00	0,00	0,00
		TOTALE CAPITOLO U10644	148.000,00	148.000,00	0,00	0,00	148.000,00	148.000,00	0,00	0,00	0,00
2015	U10645	SPESE PER INTERVENTI ED AZIONI A FAVORE DEGLI EMILIANO-ROMAGNOLI ALL'ESTERO NOTE: NUOVA ISTITUZIONE	0,00	0,00	0,00	0,00	0,00	0,00	0,00	0,00	0,00
		TOTALE CAPITOLO U10645	0,00	0,00	0,00	0,00	0,00	0,00	0,00	0,00	0,00
2015	U10646	SPESE PER ATTIVITA' CULTURALI, FORMATIVE, DI INFORMAZIONE E RICERCA SUL FENOMENO MIGRATORIO EMILIANO-ROMAGNOLO NOTE: NUOVA ISTITUZIONE	0,00	0,00	0,00	0,00	0,00	0,00	0,00	0,00	0,00
		TOTALE CAPITOLO U10646	0,00	0,00	0,00	0,00	0,00	0,00	0,00	0,00	0,00
2015	U10647	SPESE PER LA REALIZZAZIONE DI CONFERENZE D'AREA E CONFERENZA REGIONALE DEGLI EMILIANO-ROMAGNOLI ALL'ESTERO NOTE: NUOVA ISTITUZIONE	0,00	0,00	0,00	0,00	0,00	0,00	0,00	0,00	0,00
		TOTALE CAPITOLO U10647	0,00	0,00	0,00	0,00	0,00	0,00	0,00	0,00	0,00
2015	U10648	INTERVENTI VOLTI A FAVORIRE L'INSERIMENTO SCOLASTICO, LA PARTECIPAZIONE A CORSI UNIVERSITARI E DI SPECIALIZZAZIONE, CONCESSIONE DI BORSE E ASSEGNI DI STUDIO, ISTITUZIONI DI PREMI PER TESI DI LAUREA E VALORIZZAZIONE DI ESPERIENZE DI EMILIANO-ROMAGNOLI CHE SI SONO PARTICOLARMENTE DISTINTI NEI DIVERSI SETTORI ALL'ESTERO NOTE: NUOVA ISTITUZIONE	45.000,00	45.000,00	0,00	0,00	45.000,00	45.000,00	0,00	0,00	0,00
		TOTALE CAPITOLO U10648	45.000,00	45.000,00	0,00	0,00	45.000,00	45.000,00	0,00	0,00	0,00
2015	U10649	SPESE PER INTERVENTI VOLTI A FAVORIRE L'INSERIMENTO SCOLASTICO, LA PARTECIPAZIONE A CORSI UNIVERSITARI E DI SPECIALIZZAZIONE, CONCESSIONE DI BORSE E ASSEGNI DI STUDIO, ISTITUZIONI DI PREMI PER TESI DI LAUREA E VALORIZZAZIONE DI ESPERIENZE DI EMILIANO-ROMAGNOLI CHE SI SONO PARTICOLARMENTE DISTINTI NEI DIVERSI SETTORI ALL'ESTERO. NOTE: NUOVA ISTITUZIONE	0,00	0,00	0,00	0,00	0,00	0,00	0,00	0,00	0,00
		TOTALE CAPITOLO U10649	0,00	0,00	0,00	0,00	0,00	0,00	0,00	0,00	0,00
2015	U10650	CONTRIBUTI AD ASSOCIAZIONI DI PROMOZIONE SOCIALE CON SEDE IN REGIONE, OPERATIVE DA ALMENO 3 ANNI NEL SETTORE DELL'EMIGRAZIONE, PER ATTIVITA' SOCIALI, CULTURALI, FORMATIVE ED ASSISTENZIALI IN FAVORE DEGLI EMILIANO-ROMAGNOLI ALL'ESTERO NOTE: NUOVA ISTITUZIONE	20.000,00	20.000,00	0,00	0,00	20.000,00	20.000,00	0,00	0,00	0,00
		TOTALE CAPITOLO U10650	20.000,00	20.000,00	0,00	0,00	20.000,00	20.000,00	0,00	0,00	0,00
2015	U10651	CONTRIBUTI AD ASSOCIAZIONI, ORGANIZZAZIONI ED ISTITUZIONI PRIVATE SENZA FINI DI LUCRO ESTERE (U. E.), PER ATTIVITA' A CARATTERE SOCIO-ASSISTENZIALE, CULTURALE E FORMATIVO A FAVORE DEGLI EMIGRATI EMILIANO-ROMAGNOLI NOTE: NUOVA ISTITUZIONE	10.000,00	10.000,00	0,00	0,00	10.000,00	10.000,00	0,00	0,00	0,00
		TOTALE CAPITOLO U10651	10.000,00	10.000,00	0,00	0,00	10.000,00	10.000,00	0,00	0,00	0,00
2015	U10652	CONTRIBUTI AD ASSOCIAZIONI, ORGANIZZAZIONI ED	10.000,00	10.000,00	0,00	0,00	10.000,00	10.000,00	0,00	0,00	0,00

ESERCIZIO	CAPITOLO	DESCRIZIONE DEL CAPITOLO	MASSA SPENDIBILE (STANZ. COMPETENZA + RR.PP.INIZIALI)	STANZIAMENTO DI CASSA	PAGAMENTI IN CONTO COMPETENZA E RESIDUI	IMPEGNI ASSUNTI NELL'ESERCIZIO	ECONOMIE DI IMPEGNI SU STANZIAMENTI DI COMPETENZA	ECONOMIE DI PAGAMENTI SU STANZIAMENTI DI CASSA	ELIMINAZIONI DEI RESIDUI		RESIDUI PASSIVI DA RIPORTARE
									PER INSUSSISTENZA, PRESCRIZIONE O REIMPUTAZIONE	PER PERENZIONE	
		ISTITUZIONI PRIVATE SENZA FINI DI LUCRO ESTERE (EXTRA U.E.), PER ATTIVITÀ A CARATTERE SOCIO- ASSISTENZIALE, CULTURALE E FORMATIVO A FAVORE DEGLI EMIGRATI EMILIANO-ROMAGNOLI NOTE: NUOVA ISTITUZIONE									
		TOTALE CAPITOLO U10652	10.000,00	10.000,00	0,00	0,00	10.000,00	10.000,00	0,00	0,00	0,00
2015	U10653	CONTRIBUTI AD ASSOCIAZIONI SENZA FINI DI LUCRO PER ATTIVITÀ A CARATTERE SOCIO-ASSISTENZIALE, CULTURALE E FORMATIVO A FAVORE DEGLI EMIGRATI EMILIANO-ROMAGNOLI NOTE: NUOVA ISTITUZIONE	5.000,00	5.000,00	0,00	0,00	5.000,00	5.000,00	0,00	0,00	0,00
		TOTALE CAPITOLO U10653	5.000,00	5.000,00	0,00	0,00	5.000,00	5.000,00	0,00	0,00	0,00
2015	U10654	CONTRIBUTI AD ENTI LOCALI PER ATTIVITÀ A CARATTERE SOCIO-ASSISTENZIALE, CULTURALE E FORMATIVO A FAVORE DEGLI EMIGRATI EMILIANO- ROMAGNOLI NOTE: NUOVA ISTITUZIONE	18.000,00	18.000,00	0,00	0,00	18.000,00	18.000,00	0,00	0,00	0,00
		TOTALE CAPITOLO U10654	18.000,00	18.000,00	0,00	0,00	18.000,00	18.000,00	0,00	0,00	0,00
		TOTALE FUNZIONE 6	1.747.419,41	1.703.673,41	832.140,97	892.863,69	619.327,12	871.532,44	43.746,10	0,00	252.205,22
		di cui Competenze	1.512.190,81	1.703.673,41	641.519,41	892.863,69	619.327,12	871.532,44	0,00	0,00	251.344,28
		di cui Residui	235.228,60	0,00	190.621,56	0,00	0,00	0,00	43.746,10	0,00	860,94
Funzione 7		RISORSE UMANE									
2015	U10701	STIPENDI ED ALTRI ASSEGNI FISSI E/O VARIABILI AL PERSONALE, COMPRESI GLI ONERI PREVIDENZIALI,	202.000,00	4.792.366,63	39.582,49	73.273,95	128.726,05	168.417,51	0,00	0,00	33.691,46
2014	U10701	ASSISTENZIALI ED ASSICURATIVI	4.517.197,13	0,00	4.517.197,13	0,00	0,00	0,00	0,00	0,00	0,00
2013	U10701		73.169,50	0,00	67.169,50	0,00	0,00	0,00	6.000,00	0,00	0,00
		TOTALE CAPITOLO U10701	4.792.366,63	4.792.366,63	4.623.949,12	73.273,95	128.726,05	168.417,51	6.000,00	0,00	33.691,46
2015	U10702	COMPENSI PER PRESTAZIONI DI LAVORO STRAORDINARIO	0,00	18.859,35	0,00	0,00	0,00	662,62	0,00	0,00	0,00
2014	U10702		18.810,76	0,00	18.148,14	0,00	0,00	0,00	662,62	0,00	0,00
2013	U10702		48,59	0,00	48,59	0,00	0,00	0,00	0,00	0,00	0,00
		TOTALE CAPITOLO U10702	18.859,35	18.859,35	18.196,73	0,00	0,00	662,62	662,62	0,00	0,00
2015	U10703	TRATTAMENTO ECONOMICO DI MISSIONE DEI DIPENDENTI	5.000,00	29.725,92	297,00	435,30	4.564,70	15.771,37	0,00	0,00	138,30
2014	U10703		24.725,92	0,00	13.657,55	0,00	0,00	0,00	11.068,37	0,00	0,00
		TOTALE CAPITOLO U10703	29.725,92	29.725,92	13.954,55	435,30	4.564,70	15.771,37	11.068,37	0,00	138,30
2015	U10704	FORMAZIONE, SVILUPPO PROFESSIONALE DEI DIPENDENTI E PROMOZIONE DELLE PARI OPPORTUNITA', CONVEGNI E SEMINARI	60.900,00	79.850,17	41.010,00	51.613,00	9.287,00	21.175,00	0,00	0,00	10.603,00
2014	U10704		18.489,92	0,00	17.634,92	0,00	0,00	0,00	0,00	0,00	855,00
2013	U10704		460,25	0,00	30,25	0,00	0,00	0,00	0,00	0,00	430,00
		TOTALE CAPITOLO U10704	79.850,17	79.850,17	58.675,17	51.613,00	9.287,00	21.175,00	0,00	0,00	11.888,00
2015	U10705	FONDO PER IL MIGLIORAMENTO DELL'EFFICIENZA DEI SERVIZI	185.000,00	1.249.131,02	43.869,78	43.869,78	141.130,22	141.130,22	0,00	0,00	0,00
2014	U10705		1.064.131,02	0,00	1.064.131,02	0,00	0,00	0,00	0,00	0,00	0,00
		TOTALE CAPITOLO U10705	1.249.131,02	1.249.131,02	1.108.000,80	43.869,78	141.130,22	141.130,22	0,00	0,00	0,00
2015	U10706	FONDO PER LA RETRIBUZIONE DI POSIZIONE E LA RETRIBUZIONE DI RISULTATO AREA DIRIGENZA	150.000,00	507.737,39	114.865,39	114.865,39	35.134,61	35.134,61	0,00	0,00	0,00
2014	U10706		362.146,93	0,00	232.146,93	0,00	0,00	0,00	130.000,00	0,00	0,00
2013	U10706		125.590,46	0,00	125.590,46	0,00	0,00	0,00	0,00	0,00	0,00
		TOTALE CAPITOLO U10706	637.737,39	507.737,39	472.602,78	114.865,39	35.134,61	35.134,61	130.000,00	0,00	0,00
2015	U10707	ACCERTAMENTI SANITARI	10.250,00	12.347,85	208,72	2.064,38	8.185,62	10.041,28	0,00	0,00	1.855,66
2014	U10707		2.097,85	0,00	2.097,85	0,00	0,00	0,00	0,00	0,00	0,00
		TOTALE CAPITOLO U10707	12.347,85	12.347,85	2.306,57	2.064,38	8.185,62	10.041,28	0,00	0,00	1.855,66
2015	U10710	VESTIARIO	12.000,00	16.536,61	1.297,81	4.688,35	7.311,65	10.702,19	0,00	0,00	3.390,54
2014	U10710		4.536,61	0,00	4.536,61	0,00	0,00	0,00	0,00	0,00	0,00
		TOTALE CAPITOLO U10710	16.536,61	16.536,61	5.834,42	4.688,35	7.311,65	10.702,19	0,00	0,00	3.390,54
2015	U10711	STUDI, RICERCHE E CONSULENZE	115.000,00	128.162,08	54.333,02	77.505,02	37.494,98	60.666,98	0,00	0,00	23.172,00
2014	U10711		13.162,08	0,00	13.162,08	0,00	0,00	0,00	0,00	0,00	0,00
		TOTALE CAPITOLO U10711	128.162,08	128.162,08	67.495,10	77.505,02	37.494,98	60.666,98	0,00	0,00	23.172,00
2015	U10712	SPESE PER COMPENSI GETTONI DI PRESENZA RIMBORSI SPETTANTI AI COMPONENTI DI CONSIGLI COMITATI E COMMISSIONI	6.000,00	6.000,00	3.000,00	3.000,00	3.000,00	3.000,00	0,00	0,00	0,00
		TOTALE CAPITOLO U10712	6.000,00	6.000,00	3.000,00	3.000,00	3.000,00	3.000,00	0,00	0,00	0,00
2015	U10713	SPESE PER L'ESPLETAMENTO DELLE PROCEDURE CONCORSUALI E PER LO SVILUPPO ORGANIZZATIVO	0,00	0,00	0,00	0,00	0,00	0,00	0,00	0,00	0,00
		TOTALE CAPITOLO U10713	0,00	0,00	0,00	0,00	0,00	0,00	0,00	0,00	0,00
2015	U10714	ATTIVAZIONE DI TIROCINI FORMATIVI, DI INIZIATIVE DI ALTERNANZA SCUOLA-LAVORO	0,00	0,00	0,00	0,00	0,00	0,00	0,00	0,00	0,00
		TOTALE CAPITOLO U10714	0,00	0,00	0,00	0,00	0,00	0,00	0,00	0,00	0,00
2015	U10715	PROGETTI PER L'INNOVAZIONE ORGANIZZATIVA	29.500,00	36.947,52	10.693,48	27.085,50	2.414,50	18.964,24	0,00	0,00	16.392,02
2014	U10715		7.337,06	0,00	7.264,22	0,00	0,00	0,00	0,00	0,00	72,84
2013	U10715		98,43	0,00	25,58	0,00	0,00	0,00	0,02	0,00	72,83
2012	U10715		12,03	0,00	0,00	0,00	0,00	0,00	0,00	0,00	12,03
		TOTALE CAPITOLO U10715	36.947,52	36.947,52	17.983,28	27.085,50	2.414,50	18.964,24	0,02	0,00	16.549,72
2015	U10716	SERVIZI DI COLLABORAZIONE COORDINATA E A PROGETTO E	121.400,00	121.400,00	38.018,29	58.184,73	63.215,27	83.381,71	0,00	0,00	20.166,44

ESERCIZIO	CAPITOLO	DESCRIZIONE DEL CAPITOLO	MASSA SPENDIBILE (STANZ. COMPETENZA + RR.PP.INIZIALI)	STANZIAMENTO DI CASSA	PAGAMENTI IN CONTO COMPETENZA E RESIDUI	IMPEGNI ASSUNTI NELL'ESERCIZIO	ECONOMIE DI IMPEGNI SU STANZIAMENTI DI COMPETENZA	ECONOMIE DI PAGAMENTI SU STANZIAMENTI DI CASSA	ELIMINAZIONI DEI RESIDUI		
									PER INSUSSISTENZA, PRESCRIZIONE O REIMPUTAZIONE	PER PERENZIONE	RESIDUI PASSIVI DA RIPORTARE
		FORME DI LAVORO FLESSIBILE NOTE: NUOVA ISTITUZIONE									
		TOTALE CAPITOLO U10716	121.400,00	121.400,00	38.018,29	58.184,73	63.215,27	83.381,71	0,00	0,00	20.166,44
2015	U10717	SERVIZI DI TRADUZIONE ED INTERPRETARIATO ED ALTRE PRESTAZIONI SPECIALISTICHE NOTE: NUOVA ISTITUZIONE	16.935,90	16.935,90	10.241,90	12.547,70	4.388,20	6.694,00	0,00	0,00	2.305,80
		TOTALE CAPITOLO U10717	16.935,90	16.935,90	10.241,90	12.547,70	4.388,20	6.694,00	0,00	0,00	2.305,80
		TOTALE FUNZIONE 7 di cui Competenze	7.146.000,44	7.016.000,44	6.440.258,71	469.133,10	444.852,80	575.741,73	147.731,01	0,00	113.157,92
		di cui Residui	913.985,90	7.016.000,44	357.417,88	469.133,10	444.852,80	575.741,73	0,00	0,00	111.715,22
		Funzione 8 LOGISTICA E SPESE GENERALI	6.232.014,54	0,00	6.082.840,83	0,00	0,00	0,00	147.731,01	0,00	1.442,70
2015	U10801	SPESE PER LA COMUNICAZIONE DI PUBBLICA UTILITA' - PUBBLICIZZAZIONE BANDI DI GARA ED ONERI	6.000,00	6.000,00	870,00	870,00	5.130,00	5.130,00	0,00	0,00	0,00
		TOTALE CAPITOLO U10801	6.000,00	6.000,00	870,00	870,00	5.130,00	5.130,00	0,00	0,00	0,00
2015	U10802	FITTI PASSIVI, ONERI CONDOMINIALI, UTENZE, SPESE	1.481.600,00	1.788.994,07	1.323.496,81	1.439.118,68	42.481,32	232.994,75	0,00	0,00	115.621,87
2014	U10802	POSTALI, IMPOSTE, TASSE E ONERI VARI	311.485,76	0,00	226.594,18	0,00	0,00	0,00	28.281,42	0,00	56.610,16
2013	U10802		362,53	0,00	362,53	0,00	0,00	0,00	0,00	0,00	0,00
2012	U10802		5.545,80	0,00	5.545,80	0,00	0,00	0,00	0,00	0,00	0,00
		TOTALE CAPITOLO U10802	1.798.994,09	1.788.994,07	1.555.999,32	1.439.118,68	42.481,32	232.994,75	28.281,42	0,00	172.232,03
2015	U10803	ARREDO: ACQUISTI E NOLEGGI	12.000,00	22.295,58	5.643,41	7.315,12	4.684,88	6.375,80	0,00	0,00	1.671,71
2014	U10803		10.295,58	0,00	10.276,37	0,00	0,00	0,00	0,00	0,00	19,21
		TOTALE CAPITOLO U10803	22.295,58	22.295,58	15.919,78	7.315,12	4.684,88	6.375,80	0,00	0,00	1.690,92
2015	U10804	LOCALI, IMPIANTI FISSI E INTERVENTI MANUTENTIVI	60.000,00	79.215,54	34.242,33	52.709,14	7.290,86	26.350,86	0,00	0,00	18.466,81
2014	U10804	IN GENERE	19.063,04	0,00	18.469,85	0,00	0,00	0,00	549,04	0,00	44,15
2013	U10804		152,50	0,00	152,50	0,00	0,00	0,00	0,00	0,00	0,00
		TOTALE CAPITOLO U10804	79.215,54	79.215,54	52.864,68	52.709,14	7.290,86	26.350,86	549,04	0,00	18.510,96
2015	U10805	SERVIZI DI RIPRODUZIONE E DI DEREGISTRAZIONE	343.118,90	553.150,07	148.477,43	224.608,65	118.510,25	218.591,23	0,00	0,00	76.131,22
2014	U10805		198.977,07	0,00	183.859,72	0,00	0,00	0,00	14.113,76	0,00	1.003,59
2013	U10805		9.902,84	0,00	1.190,43	0,00	0,00	0,00	8.553,56	0,00	158,85
2012	U10805		1.151,26	0,00	1.031,26	0,00	0,00	0,00	0,00	0,00	120,00
		TOTALE CAPITOLO U10805	553.150,07	553.150,07	334.558,84	224.608,65	118.510,25	218.591,23	22.667,32	0,00	77.413,66
2015	U10806	SERVIZIO AUTOMOBILISTICO	14.000,00	15.324,63	7.226,04	8.122,49	5.877,51	6.975,70	0,00	0,00	896,45
2014	U10806		1.320,55	0,00	1.122,89	0,00	0,00	0,00	178,58	0,00	19,08
2013	U10806		4,08	0,00	0,00	0,00	0,00	0,00	0,00	0,00	4,08
		TOTALE CAPITOLO U10806	15.324,63	15.324,63	8.348,93	8.122,49	5.877,51	6.975,70	178,58	0,00	919,61
2015	U10807	CANCELLERIA, CARTA, STAMPATI, MATERIALE VARIO DI	30.800,00	39.598,70	16.837,56	29.257,82	1.542,18	13.962,44	0,00	0,00	12.420,26
2014	U10807	CONSUMO	8.798,70	0,00	8.798,70	0,00	0,00	0,00	0,00	0,00	0,00
		TOTALE CAPITOLO U10807	39.598,70	39.598,70	25.636,26	29.257,82	1.542,18	13.962,44	0,00	0,00	12.420,26
2015	U10808	SERVIZIO DI VIGILANZA	642.000,00	738.223,03	478.597,97	575.581,12	66.418,88	164.988,03	0,00	0,00	96.983,15
2014	U10808		96.223,03	0,00	94.637,03	0,00	0,00	0,00	1.586,00	0,00	1.586,00
		TOTALE CAPITOLO U10808	738.223,03	738.223,03	573.235,00	575.581,12	66.418,88	164.988,03	0,00	0,00	98.569,15
2015	U10809	SERVIZIO DI FACCHINAGGIO	250.500,00	277.891,89	101.211,81	131.199,96	119.300,04	150.747,92	0,00	0,00	29.988,15
2014	U10809		26.687,80	0,00	25.932,16	0,00	0,00	0,00	208,34	0,00	547,30
2013	U10809		527,85	0,00	0,00	0,00	0,00	0,00	0,00	0,00	527,85
2012	U10809		176,24	0,00	0,00	0,00	0,00	0,00	0,00	0,00	176,24
		TOTALE CAPITOLO U10809	277.891,89	277.891,89	127.143,97	131.199,96	119.300,04	150.747,92	208,34	0,00	31.239,54
2015	U10812	ACQUISIZIONI, MANUTENZIONI, SERVIZI PER IL	512.030,26	1.106.123,12	375.865,05	512.027,58	2,68	166.866,84	0,00	0,00	136.162,53
2014	U10812	FUNZIONAMENTO DEL SISTEMA INFORMATICO	554.128,03	0,00	554.105,32	0,00	0,00	0,00	0,02	0,00	22,69
2013	U10812		39.964,83	0,00	9.285,91	0,00	0,00	0,00	161,55	0,00	30.517,37
2012	U10812		10.279,19	0,00	0,00	0,00	0,00	0,00	10.279,19	0,00	0,00
		TOTALE CAPITOLO U10812	1.116.402,31	1.106.123,12	939.256,28	512.027,58	2,68	166.866,84	10.440,76	0,00	166.702,59
2015	U10813	SERVIZI DI PULIZIA	430.000,00	503.176,84	348.226,30	419.971,68	10.028,32	85.305,27	0,00	0,00	71.745,38
2014	U10813		71.760,92	0,00	69.645,27	0,00	0,00	0,00	0,00	0,00	2.115,65
2013	U10813		1.415,92	0,00	0,00	0,00	0,00	0,00	0,00	0,00	1.415,92
		TOTALE CAPITOLO U10813	503.176,84	503.176,84	417.871,57	419.971,68	10.028,32	85.305,27	0,00	0,00	75.276,95
2015	U10814	INTERESSI PASSIVI	3.000,00	3.000,00	0,00	0,00	3.000,00	3.000,00	0,00	0,00	0,00
		TOTALE CAPITOLO U10814	3.000,00	3.000,00	0,00	0,00	3.000,00	3.000,00	0,00	0,00	0,00
2015	U10840	LOCAZIONE IMMOBILI ED ONERI CONDOMINIALI NOTE: NUOVA ISTITUZIONE	35.000,02	35.000,02	8.542,32	8.542,32	26.457,70	26.457,70	0,00	0,00	0,00
		TOTALE CAPITOLO U10840	35.000,02	35.000,02	8.542,32	8.542,32	26.457,70	26.457,70	0,00	0,00	0,00
2015	U10841	UTENZE E CANONI (TELEFONIA, ENERGIA ELETTRICA , ACQUA E GAS) NOTE: NUOVA ISTITUZIONE	14.000,00	14.000,00	3.255,67	3.255,67	10.744,33	10.744,33	0,00	0,00	0,00
		TOTALE CAPITOLO U10841	14.000,00	14.000,00	3.255,67	3.255,67	10.744,33	10.744,33	0,00	0,00	0,00
2015	U10842	ONERI BANCARI E FINANZIARI	1.000,00	1.000,00	0,64	0,64	999,36	999,36	0,00	0,00	0,00

ESERCIZIO	CAPITOLO	DESCRIZIONE DEL CAPITOLO	MASSA SPENDIBILE (STANZ. COMPETENZA + RR.PP.INIZIALI)	STANZIAMENTO DI CASSA	PAGAMENTI IN CONTO COMPETENZA E RESIDUI	IMPEGNI ASSUNTI NELL'ESERCIZIO	ECONOMIE DI IMPEGNI SU STANZIAMENTI DI COMPETENZA	ECONOMIE DI PAGAMENTI SU STANZIAMENTI DI CASSA	ELIMINAZIONI DEI RESIDUI		
									PER INSUSSISTENZA, PRESCRIZIONE O REIMPUTAZIONE	PER PERENZIONE	RESIDUI PASSIVI DA RIPORTARE
		NOTE: NUOVA ISTITUZIONE									
		TOTALE CAPITOLO U10842	1.000,00	1.000,00	0,64	0,64	999,36	999,36	0,00	0,00	0,00
2015	U10843	SPESE PER NOLEGGI IMPIANTI ED ATTREZZATURE	24.000,00	24.000,00	4.174,88	10.251,63	13.748,37	19.825,12	0,00	0,00	6.076,75
		NOTE: NUOVA ISTITUZIONE									
		TOTALE CAPITOLO U10843	24.000,00	24.000,00	4.174,88	10.251,63	13.748,37	19.825,12	0,00	0,00	6.076,75
2015	U10844	MANUTENZIONE ORDINARIA E RIPARAZIONI MOBILI, IMMOBILI ED ATTREZZATURE	120.000,00	120.000,00	0,00	62.342,00	57.658,00	120.000,00	0,00	0,00	62.342,00
		NOTE: NUOVA ISTITUZIONE									
		TOTALE CAPITOLO U10844	120.000,00	120.000,00	0,00	62.342,00	57.658,00	120.000,00	0,00	0,00	62.342,00
2015	U10845	SERVIZI AUSILIARI PER IL FUNZIONAMENTO DELL'ENTE	11.500,00	11.500,00	6.006,96	8.381,66	3.118,34	5.493,04	0,00	0,00	2.374,70
		NOTE: NUOVA ISTITUZIONE									
		TOTALE CAPITOLO U10845	11.500,00	11.500,00	6.006,96	8.381,66	3.118,34	5.493,04	0,00	0,00	2.374,70
2015	U10846	ALTRI SERVIZI VARI	48.000,00	48.000,00	390,57	36.624,57	11.375,43	47.609,43	0,00	0,00	36.234,00
		NOTE: NUOVA ISTITUZIONE									
		TOTALE CAPITOLO U10846	48.000,00	48.000,00	390,57	36.624,57	11.375,43	47.609,43	0,00	0,00	36.234,00
2015	U10860	IMPOSTA DI REGISTRO E DI BOLLO	6.956,29	6.956,29	612,50	612,50	6.343,79	6.343,79	0,00	0,00	0,00
		NOTE: NUOVA ISTITUZIONE									
		TOTALE CAPITOLO U10860	6.956,29	6.956,29	612,50	612,50	6.343,79	6.343,79	0,00	0,00	0,00
2015	U10861	TASSA SMALTIMENTO RIFIUTI SOLIDI URBANI	53.000,00	53.000,00	50.453,32	50.453,32	2.546,68	2.546,68	0,00	0,00	0,00
		NOTE: NUOVA ISTITUZIONE									
		TOTALE CAPITOLO U10861	53.000,00	53.000,00	50.453,32	50.453,32	2.546,68	2.546,68	0,00	0,00	0,00
2015	U10862	ALTRE IMPOSTE E TASSE	5.000,00	5.000,00	1.193,50	1.193,50	3.806,50	3.806,50	0,00	0,00	0,00
		NOTE: NUOVA ISTITUZIONE									
		TOTALE CAPITOLO U10862	5.000,00	5.000,00	1.193,50	1.193,50	3.806,50	3.806,50	0,00	0,00	0,00
2015	U10870	SPESE PER MANUTENZIONE, ASSISTENZA TECNICA E SICUREZZA DEL SISTEMA INFORMATICO E DEI SERVIZI INTERNET	337.559,93	337.559,93	99.565,53	320.765,93	16.794,00	237.994,40	0,00	0,00	221.200,40
		NOTE: NUOVA ISTITUZIONE									
		TOTALE CAPITOLO U10870	337.559,93	337.559,93	99.565,53	320.765,93	16.794,00	237.994,40	0,00	0,00	221.200,40
2015	U10871	SPESE PER NOLEGGI IMPIANTI DIGITALIZZAZIONE E GESTIONE SEDUTE AULA E COMMISSIONI. LICENZE D'USO PER SOFTWARE	0,00	0,00	0,00	0,00	0,00	0,00	0,00	0,00	0,00
		NOTE: NUOVA ISTITUZIONE									
		TOTALE CAPITOLO U10871	0,00	0,00	0,00	0,00	0,00	0,00	0,00	0,00	0,00
		TOTALE FUNZIONE 8	5.809.288,92	5.789.009,71	4.225.900,52	3.903.205,98	537.859,42	1.563.109,19	62.325,46	0,00	983.203,52
		di cui Competenze	4.441.065,40	5.789.009,71	3.014.890,60	3.903.205,98	537.859,42	1.563.109,19	0,00	0,00	888.315,38
		di cui Residui	1.368.223,52	0,00	1.211.009,92	0,00	0,00	0,00	62.325,46	0,00	94.888,14
	Funzione 99	.									
2015	U19901	FONDO DI RISERVA PER SPESE OBBLIGATORIE ED IMPREVISTE	289.259,83	289.259,83	0,00	0,00	289.259,83	289.259,83	0,00	0,00	0,00
		TOTALE CAPITOLO U19901	289.259,83	289.259,83	0,00	0,00	289.259,83	289.259,83	0,00	0,00	0,00
2015	U19902	RESIDUI PASSIVI PERENTI AGLI EFFETTI	0,00	90,26	0,00	0,00	0,00	57,05	0,00	0,00	0,00
2014	U19902	AMMINISTRATIVI RECLAMATI DAI CREDITORI	90,26	0,00	33,21	0,00	0,00	0,00	0,00	0,00	57,05
		TOTALE CAPITOLO U19902	90,26	90,26	33,21	0,00	0,00	57,05	0,00	0,00	57,05
2015	U19903	SOPRAVVVENIENZE PASSIVE	0,00	15.325,84	0,00	0,00	0,00	16,63	0,00	0,00	0,00
2014	U19903		15.325,84	0,00	15.309,21	0,00	0,00	0,00	0,00	0,00	16,63
		TOTALE CAPITOLO U19903	15.325,84	15.325,84	15.309,21	0,00	0,00	16,63	0,00	0,00	16,63
2015	U19904	VERSAMENTO QUOTA PARTE AVANZO DI AMMINISTRAZIONE ALLA GIUNTA REGIONALE	3.797.500,00	3.797.500,00	3.797.500,00	3.797.500,00	0,00	0,00	0,00	0,00	0,00
		TOTALE CAPITOLO U19904	3.797.500,00	3.797.500,00	3.797.500,00	3.797.500,00	0,00	0,00	0,00	0,00	0,00
2015	U19905	FONDO PER LO SVILUPPO DI PROGETTI STRATEGICI	310.074,00	310.074,00	0,00	0,00	310.074,00	310.074,00	0,00	0,00	0,00
		TOTALE CAPITOLO U19905	310.074,00	310.074,00	0,00	0,00	310.074,00	310.074,00	0,00	0,00	0,00
2015	U19910	QUOTE DI ACCANTONAMENTO PROVENIENTI DA SEQUESTRI CONSERVATIVI	16.461,18	16.461,18	0,00	0,00	16.461,18	16.461,18	0,00	0,00	0,00
		NOTE: NUOVA ISTITUZIONE									
		TOTALE CAPITOLO U19910	16.461,18	16.461,18	0,00	0,00	16.461,18	16.461,18	0,00	0,00	0,00
2015	U19920	FONDO CREDITI DI DUBBIA E DIFFICILE ESAZIONE	0,00	0,00	0,00	0,00	0,00	0,00	0,00	0,00	0,00
		NOTE: NUOVA ISTITUZIONE									
		TOTALE CAPITOLO U19920	0,00	0,00	0,00	0,00	0,00	0,00	0,00	0,00	0,00
2015	U19980	VERSAMENTO AL FONDO UNICO GIUSTIZIA	80.000,00	80.000,00	80.000,00	80.000,00	0,00	0,00	0,00	0,00	0,00
		NOTE: NUOVA ISTITUZIONE									
		TOTALE CAPITOLO U19980	80.000,00	80.000,00	80.000,00	80.000,00	0,00	0,00	0,00	0,00	0,00
		TOTALE FUNZIONE 99	4.508.711,11	4.508.711,11	3.892.842,42	3.877.500,00	615.795,01	615.868,69	0,00	0,00	73,68
		di cui Competenze	4.493.295,01	4.508.711,11	3.877.500,00	3.877.500,00	615.795,01	615.868,69	0,00	0,00	0,00
		di cui Residui	15.416,10	0,00	15.342,42	0,00	0,00	0,00	0,00	0,00	73,68
		TOTALE U.P.B. 1	36.927.558,47	36.660.045,06	31.459.203,86	23.770.112,19	3.200.138,45	5.200.841,20	324.269,55	0,00	1.943.946,61

ESERCIZIO	CAPITOLO	DESCRIZIONE DEL CAPITOLO	MASSA SPENDIBILE (STANZ. COMPETENZA + RR.PP.INIZIALI)	STANZIAMENTO DI CASSA	PAGAMENTI IN CONTO COMPETENZA E RESIDUI	IMPEGNI ASSUNTI NELL'ESERCIZIO	ECONOMIE DI IMPEGNI SU STANZIAMENTI DI COMPETENZA	ECONOMIE DI PAGAMENTI SU STANZIAMENTI DI CASSA	ELIMINAZIONI DEI RESIDUI		
									PER INSUSSISTENZA, PRESCRIZIONE O REIMPUTAZIONE	PER PERENZIONE	RESIDUI PASSIVI DA RIPORTARE
		di cui Competenze	26.970.250,64	36.660.045,06	21.924.230,42	23.770.112,19	3.200.138,45	5.200.841,20	0,00	0,00	1.845.881,77
		di cui Residui	9.957.307,83	0,00	9.534.973,44	0,00	0,00	0,00	0,00	0,00	98.064,84
		TOTALE TITOLO 01	36.927.558,47	36.660.045,06	31.459.203,86	23.770.112,19	3.200.138,45	5.200.841,20	324.269,55	0,00	1.943.946,61
		di cui Competenze	26.970.250,64	36.660.045,06	21.924.230,42	23.770.112,19	3.200.138,45	5.200.841,20	0,00	0,00	1.845.881,77
		di cui Residui	9.957.307,83	0,00	9.534.973,44	0,00	0,00	0,00	0,00	0,00	98.064,84
	Titolo 2	SPESE IN CONTO CAPITALE									
	U.P.B. 2	SPESE IN CONTO CAPITALE									
	Funzione 1	SPESE IN CONTO CAPITALE									
2015	U20101	MOBILI ED ARREDI NOTE: NUOVA ISTITUZIONE	56.000,00	56.000,00	10.912,53	30.014,15	25.985,85	45.087,47	0,00	0,00	19.101,62
		TOTALE CAPITOLO U20101	56.000,00	56.000,00	10.912,53	30.014,15	25.985,85	45.087,47	0,00	0,00	19.101,62
2015	U20103	IMPIANTI E MACCHINARI NOTE: NUOVA ISTITUZIONE	22.000,00	22.000,00	0,00	21.936,58	63,42	22.000,00	0,00	0,00	21.936,58
		TOTALE CAPITOLO U20103	22.000,00	22.000,00	0,00	21.936,58	63,42	22.000,00	0,00	0,00	21.936,58
2015	U20111	SPESE PER L'ACQUISTO DI HARDWARE ED ALTRE APPARECCHIATURE A SUPPORTO DEL SISTEMA INFORMATIVO NOTE: NUOVA ISTITUZIONE	107.500,00	107.500,00	9.794,74	107.495,64	4,36	97.705,26	0,00	0,00	97.700,90
		TOTALE CAPITOLO U20111	107.500,00	107.500,00	9.794,74	107.495,64	4,36	97.705,26	0,00	0,00	97.700,90
2015	U20112	SVILUPPI DI NUOVE SOLUZIONI SOFTWARE NOTE: NUOVA ISTITUZIONE	296.376,00	296.376,00	36.810,45	148.179,98	148.196,02	259.565,55	0,00	0,00	111.369,53
		TOTALE CAPITOLO U20112	296.376,00	296.376,00	36.810,45	148.179,98	148.196,02	259.565,55	0,00	0,00	111.369,53
2015	U20121	MATERIALE BIBLIOGRAFICO NOTE: NUOVA ISTITUZIONE	43.500,00	43.500,00	10.012,99	37.036,47	6.463,53	33.487,01	0,00	0,00	27.023,48
		TOTALE CAPITOLO U20121	43.500,00	43.500,00	10.012,99	37.036,47	6.463,53	33.487,01	0,00	0,00	27.023,48
		TOTALE FUNZIONE 1	525.376,00	525.376,00	67.530,71	344.662,82	180.713,18	457.845,29	0,00	0,00	277.132,11
		di cui Competenze	525.376,00	525.376,00	67.530,71	344.662,82	180.713,18	457.845,29	0,00	0,00	277.132,11
		di cui Residui	0,00	0,00	0,00	0,00	0,00	0,00	0,00	0,00	0,00
		TOTALE U.P.B. 2	525.376,00	525.376,00	67.530,71	344.662,82	180.713,18	457.845,29	0,00	0,00	277.132,11
		di cui Competenze	525.376,00	525.376,00	67.530,71	344.662,82	180.713,18	457.845,29	0,00	0,00	277.132,11
		di cui Residui	0,00	0,00	0,00	0,00	0,00	0,00	0,00	0,00	0,00
		TOTALE TITOLO 02	525.376,00	525.376,00	67.530,71	344.662,82	180.713,18	457.845,29	0,00	0,00	277.132,11
		di cui Competenze	525.376,00	525.376,00	67.530,71	344.662,82	180.713,18	457.845,29	0,00	0,00	277.132,11
		di cui Residui	0,00	0,00	0,00	0,00	0,00	0,00	0,00	0,00	0,00
	Titolo 3	CONTABILITA' SPECIALI									
	U.P.B. 10	PARTITE DI GIRO									
	Funzione 10	PARTITE DI GIRO									
2015	U21001	ANTICIPAZIONI DI FONDI PER IL SERVIZIO DI ECONOMATO E PER I SERVIZI IN ECONOMIA	516.460,00	516.460,00	516.460,00	516.460,00	0,00	0,00	0,00	0,00	0,00
		TOTALE CAPITOLO U21001	516.460,00	516.460,00	516.460,00	516.460,00	0,00	0,00	0,00	0,00	0,00
2015	U21002	DEPOSITI CAUZIONALI; SPESE CONTRATTUALI E DI ASTE	3.000,00	3.000,00	245,90	395,90	2.604,10	2.754,10	0,00	0,00	150,00
		TOTALE CAPITOLO U21002	3.000,00	3.000,00	245,90	395,90	2.604,10	2.754,10	0,00	0,00	150,00
2015	U21003	VERSAMENTO RITENUTE PREVIDENZIALI E ASSISTENZIALI	200.000,00	266.536,51	20.356,12	20.356,12	179.643,88	193.946,06	0,00	0,00	0,00
2014	U21003		66.536,51	0,00	52.234,33	0,00	0,00	0,00	14.302,18	0,00	0,00
		TOTALE CAPITOLO U21003	266.536,51	266.536,51	72.590,45	20.356,12	179.643,88	193.946,06	14.302,18	0,00	0,00
2015	U21004	VERSAMENTO RITENUTE ERARIALI	4.200.000,00	4.425.866,27	3.601.372,46	3.601.372,46	598.627,54	598.627,54	0,00	0,00	0,00
2014	U21004		225.866,27	0,00	225.866,27	0,00	0,00	0,00	0,00	0,00	0,00
		TOTALE CAPITOLO U21004	4.425.866,27	4.425.866,27	3.827.238,73	3.601.372,46	598.627,54	598.627,54	0,00	0,00	0,00
2015	U21005	VERSAMENTO TRATTENUTE E RIMBORSI DIVERSI	100.000,00	100.000,00	35.446,95	35.446,95	64.553,05	64.553,05	0,00	0,00	0,00
		TOTALE CAPITOLO U21005	100.000,00	100.000,00	35.446,95	35.446,95	64.553,05	64.553,05	0,00	0,00	0,00
2015	U21006	VERSAMENTO DI SOMME PER CONTO DI TERZI	70.000,00	70.000,00	34.843,44	34.843,44	35.156,56	35.156,56	0,00	0,00	0,00
		TOTALE CAPITOLO U21006	70.000,00	70.000,00	34.843,44	34.843,44	35.156,56	35.156,56	0,00	0,00	0,00
2015	U21007	ALTRE USCITE PER CONTO DI TERZI NOTE: NUOVA ISTITUZIONE	800.000,00	800.000,00	617.620,08	617.620,08	182.379,92	182.379,92	0,00	0,00	0,00
		TOTALE CAPITOLO U21007	800.000,00	800.000,00	617.620,08	617.620,08	182.379,92	182.379,92	0,00	0,00	0,00
2015	U21010	ALTRI VERSAMENTI DI RITENUTE SU LAVORO DIPENDENTE NOTE: NUOVA ISTITUZIONE	230.000,00	230.000,00	160.946,38	160.946,38	69.053,62	69.053,62	0,00	0,00	0,00
		TOTALE CAPITOLO U21010	230.000,00	230.000,00	160.946,38	160.946,38	69.053,62	69.053,62	0,00	0,00	0,00
2015	U21013	VERSAMENTO RITENUTE PREVIDENZIALI E ASSISTENZIALI SU REDDITI DA LAVORO AUTONOMO	5.000,00	5.000,00	0,00	0,00	5.000,00	5.000,00	0,00	0,00	0,00

ESERCIZIO	CAPITOLO	DESCRIZIONE DEL CAPITOLO	MASSA SPENDIBILE (STANZ. COMPETENZA + RR.PP.INIZIALI)	STANZIAMENTO DI CASSA	PAGAMENTI IN CONTO COMPETENZA E RESIDUI	IMPEGNI ASSUNTI NELL'ESERCIZIO	ECONOMIE DI IMPEGNI SU STANZIAMENTI DI COMPETENZA	ECONOMIE DI PAGAMENTI SU STANZIAMENTI DI CASSA	ELIMINAZIONI DEI RESIDUI		RESIDUI PASSIVI DA RIPORTARE
									PER INSUSSISTENZA, PRESCRIZIONE O REIMPUTAZIONE	PER PERENZIONE	
		NOTE: NUOVA ISTITUZIONE									
		TOTALE CAPITOLO U21013	5.000,00	5.000,00	0,00	0,00	5.000,00	5.000,00	0,00	0,00	0,00
2015	U21014	VERSAMENTO RITENUTE ERARIALI SU REDDITI DA LAVORO AUTONOMO	30.000,00	30.000,00	16.428,39	16.428,39	13.571,61	13.571,61	0,00	0,00	0,00
		NOTE: NUOVA ISTITUZIONE									
		TOTALE CAPITOLO U21014	30.000,00	30.000,00	16.428,39	16.428,39	13.571,61	13.571,61	0,00	0,00	0,00
2015	U21020	VERSAMENTO RITENUTE SUI CONTRIBUTI PUBBLICI	2.000,00	2.000,00	0,00	0,00	2.000,00	2.000,00	0,00	0,00	0,00
		NOTE: NUOVA ISTITUZIONE									
		TOTALE CAPITOLO U21020	2.000,00	2.000,00	0,00	0,00	2.000,00	2.000,00	0,00	0,00	0,00
		TOTALE FUNZIONE 10	6.448.862,78	6.448.862,78	5.281.820,32	5.003.869,72	1.152.590,28	1.167.042,46	14.302,18	0,00	150,00
		di cui Competenze	6.156.460,00	6.448.862,78	5.003.719,72	5.003.869,72	1.152.590,28	1.167.042,46	0,00	0,00	150,00
		di cui Residui	292.402,78	0,00	278.100,60	0,00	0,00	0,00	14.302,18	0,00	0,00
		TOTALE U.P.B. 10	6.448.862,78	6.448.862,78	5.281.820,32	5.003.869,72	1.152.590,28	1.167.042,46	14.302,18	0,00	150,00
		di cui Competenze	6.156.460,00	6.448.862,78	5.003.719,72	5.003.869,72	1.152.590,28	1.167.042,46	0,00	0,00	150,00
		di cui Residui	292.402,78	0,00	278.100,60	0,00	0,00	0,00	0,00	0,00	0,00
		TOTALE TITOLO 03	6.448.862,78	6.448.862,78	5.281.820,32	5.003.869,72	1.152.590,28	1.167.042,46	14.302,18	0,00	150,00
		di cui Competenze	6.156.460,00	6.448.862,78	5.003.719,72	5.003.869,72	1.152.590,28	1.167.042,46	0,00	0,00	150,00
		di cui Residui	292.402,78	0,00	278.100,60	0,00	0,00	0,00	0,00	0,00	0,00
		TOTALE GENERALE	43.901.797,25	43.634.283,84	36.808.554,89	29.118.644,73	4.533.441,91	6.825.728,95	338.571,73	0,00	2.221.228,72
		C	33.652.086,64	43.634.283,84	26.995.480,85	29.118.644,73	4.533.441,91	6.825.728,95	0,00	0,00	2.123.163,88
		R	10.249.710,61	0,00	9.813.074,04	0,00	0,00	0,00	0,00	0,00	98.064,84

RIEPILOGO PER TITOLI			MASSA SPENDIBILE (STANZ. COMPETENZA + RR.PP.INIZIALI)	STANZIAMENTO DI CASSA	PAGAMENTI IN CONTO COMPETENZA E RESIDUI	IMPEGNI ASSUNTI NELL'ESERCIZIO	ECONOMIE DI IMPEGNI SU STANZIAMENTI DI COMPETENZA	ECONOMIE DI PAGAMENTI SU STANZIAMENTI DI CASSA	ELIMINAZIONI DEI RESIDUI		RESIDUI PASSIVI DA RIPORTARE
									PER INSUSSISTENZA, PRESCRIZIONE O REIMPUTAZIONE	PER PERENZIONE	
TITOLO 01 -	SPESE CORRENTI		36.927.558,47	36.660.045,06	31.459.203,86	23.770.112,19	3.200.138,45	5.200.841,20	324.269,55	0,00	1.943.946,61
		C	26.970.250,64	36.660.045,06	21.924.230,42	23.770.112,19	3.200.138,45	5.200.841,20	0,00	0,00	1.845.881,77
		R	9.957.307,83	0,00	9.534.973,44	0,00	0,00	0,00	324.269,55	0,00	98.064,84
TITOLO 02 -	SPESE IN CONTO CAPITALE		525.376,00	525.376,00	67.530,71	344.662,82	180.713,18	457.845,29	0,00	0,00	277.132,11
		C	525.376,00	525.376,00	67.530,71	344.662,82	180.713,18	457.845,29	0,00	0,00	277.132,11
TITOLO 03 -	CONTABILITA' SPECIALI		6.448.862,78	6.448.862,78	5.281.820,32	5.003.869,72	1.152.590,28	1.167.042,46	14.302,18	0,00	150,00
		C	6.156.460,00	6.448.862,78	5.003.719,72	5.003.869,72	1.152.590,28	1.167.042,46	0,00	0,00	150,00
		R	292.402,78	0,00	278.100,60	0,00	0,00	0,00	14.302,18	0,00	0,00
	TOTALE TITOLI		43.901.797,25	43.634.283,84	36.808.554,89	29.118.644,73	4.533.441,91	6.825.728,95	338.571,73	0,00	2.221.228,72
		C	33.652.086,64	43.634.283,84	26.995.480,85	29.118.644,73	4.533.441,91	6.825.728,95	0,00	0,00	2.123.163,88
		R	10.249.710,61	0,00	9.813.074,04	0,00	0,00	0,00	338.571,73	0,00	98.064,84
TOTALE GENERALE SPESA			33.652.086,64	43.634.283,84							

NOTA TECNICA AL CONSUNTIVO 2015

PREMESSA

L'anno 2015 è stato caratterizzato dai seguenti aspetti:

- ha segnato il passaggio dalla IX alla X legislatura;
- dalla autorizzazione all'esercizio provvisorio disposta con L. R. 18 novembre 2014, n. 25 per il periodo dal 1 gennaio 2015 fino all'approvazione del bilancio per l'esercizio 2015 avvenuta il 25 marzo 2015;
- dall'entrata in vigore della riforma dei sistemi contabili introdotta dal D. Lgs. 118/11 *"Disposizioni in materia di armonizzazione dei sistemi contabili e degli schemi di bilancio delle Regioni, degli enti locali e dei loro organismi, a norma degli art. 1 e 2 della legge 5 maggio 2009, n. 42"*, come modificato dal D. Lgs. 126 del 10 agosto 2014.

Per quanto riguarda l'azione di razionalizzazione dell'impiego delle risorse, l'avvio della X legislatura è stata caratterizzata dall'entrata in vigore della L.R. 1 del 12/03/2015 sul contenimento dei costi della politica. In particolare la sopracitata legge:

- ha ridotto ulteriormente, in aggiunta alle precedenti riduzioni intervenute già a decorrere dal 2011, le indennità di carica dei Consiglieri regionali e di riflesso le indennità degli Istituti di garanzia, dei componenti del Corecom e del Collegio dei revisori;
- ha eliminato l'indennità di fine mandato dei Consiglieri regionali a partire da quelli della attuale X legislatura;
- ha totalmente eliminato il contributo per il funzionamento dei gruppi assembleari.

Pertanto a decorrere dalla X legislatura, ai gruppi assembleari spettano, a carico del bilancio dell'Assemblea legislativa, esclusivamente i contributi per le spese di personale e l'utilizzo dei servizi come definiti da apposito disciplinare, approvato con delibera di U.P. n. 45 del 05/05/2015 *"Disciplinare per l'assegnazione dei locali, delle attrezzature e dei servizi forniti alle strutture speciali dell'assemblea legislativa, X legislatura"* e più precisamente:

- l'utilizzo dei locali attrezzati in cui hanno sede e fornitura materiale di consumo;
- servizi di stampa, fotocopatura, scanner, telefonia, fax
- dotazione servizi informatici

Il secondo aspetto saliente dell'anno 2015, dal punto di vista contabile, è costituito dall'entrata in vigore del D. Lgs. 118/2011, sull'armonizzazione dei sistemi contabili. Come previsto dal suddetto decreto, il bilancio con funzione autorizzatoria dell'Assemblea legislativa è stato redatto secondo lo schema vigente, che classificava le Entrate e le Spese in: Titoli/U.P.B./Funzioni/ e Capitoli (ai fini della gestione). Ad esso è stato affiancato il bilancio con funzione conoscitiva, redatto secondo lo schema previsto dal D. Lgs. 118/2011 che classifica le Entrate in Titoli/Tipologie/Categorie e le Spese in Missioni/Programmi/Titoli/Macroaggregati.

L'entrata in vigore dell'armonizzazione dei sistemi contabili ha comportato:

- l'introduzione del principio della competenza finanziaria potenziata, quale criterio per l'imputazione delle entrate e delle spese al bilancio, secondo il quale le obbligazioni sia attive che passive sono registrate nel momento/esercizio in cui l'obbligazione sorge, ma con imputazione all'esercizio nel quale le stesse vengono a scadenza;
- l'obbligo del riaccertamento straordinario dei residui, quale corollario del principio della competenza finanziaria potenziata, al fine di adeguare il totale dei residui attivi e passivi al nuovo principio.

L'operazione di riaccertamento straordinario dei residui ha determinato la costituzione del Fondo pluriennale vincolato per un ammontare complessivo di Parte corrente di € 171.392,88, di cui € 166.392,88 utilizzati nel 2015 ed € 5.000,00 da utilizzare nel 2016.

L'utilizzo dell' FPV, proveniente dall'esercizio 2014, quasi esclusivamente sull'esercizio 2015, è motivato dal fatto che l'Assemblea legislativa già da molti anni utilizzava quale criterio di imputazione delle entrate e delle spese al bilancio di esercizio, quello della competenza economica delle obbligazioni.

1. GESTIONE DEL BILANCIO E SUCCESSIVE VARIAZIONI

Il bilancio di previsione per l'esercizio finanziario 2015 prevedeva un totale stanziato di € **28.321.069,94** così articolato rispettivamente per la Parte Entrata e per la Parte Spesa: (v. tab. 1 e 2):

Tab. 1 – Bilancio di previsione Parte Entrata suddiviso per U.P.B.. Anno 2015.

Tit. 1 U.P.B.	DESCRIZIONE	IMPORTO
1	Quota bilancio regionale di competenza dell'Assemblea Legislativa Regionale	21.705.728,77
2	Entrate proprie	€ 788.881,17
	TOTALE Entrate correnti	
Tit. 2 U.P.B.	Partite di giro	€ 5.826.460,00
	TOTALE GENERALE	€ 28.321.069,94

Tab. 2 – Bilancio di previsione Parte Spesa suddiviso per funzioni. Anno 2015.

Tit. 1 FUNZ.	DESCRIZIONE	IMPORTO
1	Supporto al processo legislativo	€ 83.000,00
2	Attività Organi assembleari	€ 12.927.596,34
3	Istituti di Garanzia e Organi di controllo	€ 347.775,00
4	Co.Re.Com.	€ 355.306,06
5	Informazione	€ 761.882,50
6	Comunicazione, documentazione, relazioni esterne e internazionali	€ 1.030.880,71
7	Risorse umane	€ 1.396.480,00
8	Logistica	€ 4.814.226,90
99	Fondo di riserva per spese obbligatorie ed impreviste - residui passivi perenti agli effetti amministrativi reclamati dai creditori - sopravvenienze passive – versamento quota parte avanzo di amministrazione alla Giunta regionale – fondo per lo sviluppo di progetti strategici	€ 432.962,43
	TOTALE Spese correnti	€ 22.150.109,94
Tit. 2 FUNZ.	Spese in conto capitale	€ 344.500,00
	TOTALE SPESA	€ 22.494.609,94
Tit. 3 FUNZ.	Partite di giro	€ 5.826.460,00
	TOTALE GENERALE	€ 28.321.069,94

Nel corso dell'esercizio finanziario 2015, sono state apportate le seguenti variazioni:

- con deliberazione assembleare n. 26 del 27/07/2015: **variazione netta in aumento di € 5.294.503,29**, a seguito della redistribuzione dell'avanzo di amministrazione accertato, in sede di approvazione del rendiconto per il 2014, in € 5.074.623,81, di cui € 3.797.500,00 trasferiti alla Giunta regionale a titolo di:
 - € 2.000.000,00 quale restituzione avanzo di amministrazione
 - € 1.280.500,00 quale quota per le spese di personale che per l'esercizio 2015 risultano allocate sul bilancio della Giunta regionale;
 - € 517.000,00 quale altri trasferimenti per altre attività e servizi;
- Con deliberazione assembleare n. 51 del 10 dicembre 2015: **variazione netta in diminuzione di € 226.000,00**, conseguente alle variazioni di segno opposto relative alla costituzione del fondo pluriennale vincolato per spese di personale, da trasferire alla Giunta regionale ed ai nuovi trasferimenti da parte di quest'ultima per il funzionamento della Consulta per gli emiliano-romagnoli nel mondo, a seguito della L.R. n. 5 del 27/05/2015 e conseguente protocollo di intesa siglato tra la Giunta Regionale e l'Assemblea Legislativa.

I dati definitivi della gestione di competenza 2015 si presentano pertanto secondo i dati delle tabelle seguenti, rispettivamente per la Parte Entrata e Parte Spesa.

Tab. 3 – Sintesi dei dati di bilancio della competenza 2015

Parte Entrata

Entrate	Stanziamenti definitivi assestati	Accertamenti	Percentuale Accertamenti	Riscossioni	Residui attivi della gestione di competenza*	Percentuale Riscossioni
Entrate correnti	22.249.609,95	22.271.305,81	100,10%	21.787.618,52	205.448,53	97,83%
Totale	22.249.609,95	22.271.305,81	100,10%	21.787.618,52	205.448,53	97,83%
Partite di giro	6.156.460,00	5.003.869,72	81,28%	5.003.669,35	33.765,85	99,99%
Totale generale	28.406.069,95	27.275.175,53	96,02%	26.791.287,87	239.214,38	98,23%

Parte Spesa

Spese	Stanziamenti definitivi assestati	Impegni	Percentuale impegnato	Pagamenti	Residui passivi della gestione di competenza*	Percentuale pagamenti
Spese correnti	26.970.250,64	23.770.112,19	88,13%	21.924.230,42	9.694.794,42	92,23%
Spese in conto capitale	525.376,00	344.662,82	65,60%	67.530,71		19,59%
Totale	27.495.626,64	24.114.775,01	87,70%	21.991.761,13	9.694.794,42	91,20%
Partite di giro	6.156.460,00	5.003.869,72	81,28%	5.003.719,72	292.402,78	99,99%
Totale generale	33.652.086,64	29.118.644,73	86,53%	26.995.480,85	9.987.197,20	92,71%

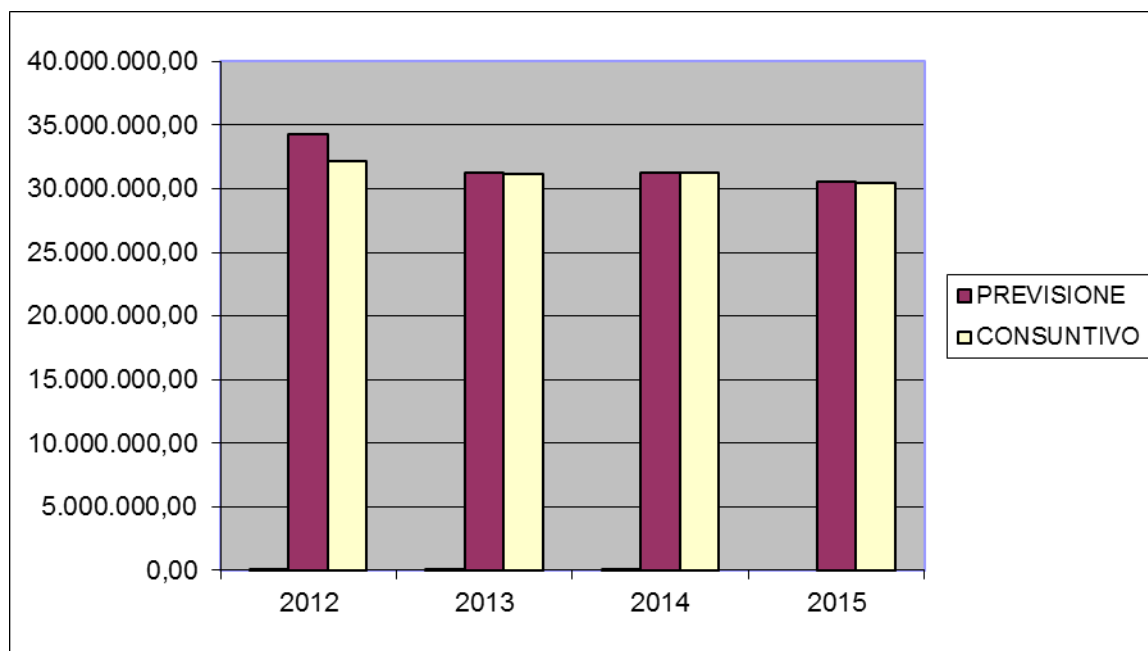
*Gli importi dei residui attivi e passivi 2015 corrispondono ai valori finali dopo il riaccertamento straordinario dei residui.

Di seguito, si riporta la serie storica della **quota del bilancio regionale di competenza dell'Assemblea legislativa regionale**, a decorrere dal 2012 (v. Tab. 4). Per il 2015 si evidenzia una forte riduzione degli stanziamenti dovuti al fatto che, a seguito dell'armonizzazione dei sistemi contabili, le spese del personale dell'Assemblea Legislativa gravano sul bilancio della Giunta regionale per € 11.432.607,70. Pur considerando le spese per il personale (v. Grafico 1) si evidenzia un'ulteriore riduzione, rispetto all'anno precedente, del fabbisogno per l'Assemblea Legislativa di € 804.492,47, in linea con la costante azione di contenimento della spesa attuata negli anni.

Tab. 4 - Quota del bilancio regionale di competenza dell'Assemblea legislativa regionale. Anni 2012-2015.

Anno	Previsione	Consuntivo	Versamento alla Giunta quota parte avanzo di amministr.ne	Differenza tra consuntivo e quota restituita alla Giunta	Variazione su anno precedente	Var. % su anno precedente
2012	34.252.828,94	32.152.828,94	0,00	32.152.828,94	-2.200.000,00	-6,40%
2013	31.252.828,94	31.152.828,94	0,00	31.152.828,94	-1.000.000,00	-3,11%
2014	31.252.828,94	31.252.828,94	0,00	31.252.828,94	100.000,00	0,32%
2015	21.685.728,77	21.015.728,77	- 2.000.000,00	19.015.728,77	- 12.237.100,17	- 32,76

Grafico n. 1



In linea di continuità con quanto già iniziato negli esercizi precedenti e come evidenziato nell'*Allegato A "Conto consuntivo Esercizio 2015 – Principali economie di spesa"* si è proseguito con l'attività di monitoraggio e verifica delle spese relative all'anno 2015, in particolare le spese

soggette alle limitazioni di cui alla legge 122/2010, in materia di rappresentanza, relazioni pubbliche, pubblicità, consulenze.

Il costante impegno avuto in questi anni sul contenimento e riduzione dei costi, ha riguardato non soltanto i costi della politica, ma il complessivo funzionamento della struttura Assemblea Legislativa. Questo ha consentito un'ulteriore riduzione del carico del bilancio dell'Assemblea sui contribuenti rispetto al precedente anno 2014 come si evince dalla tabella che segue. Nel complesso i vari interventi di riduzione dei costi attuati a partire dal 2011, (anno di inizio degli interventi di cd "spending review"), il costo pro-capite per cittadino della Regione Emilia Romagna, è passato da € 8,14 del 2011 a € 7,25 del 2015, con un risparmio di circa € 1,00 a cittadino.

Tab. 5 – Costi pro capite

Costi	2011		2014		2015	
	Costo complessivo	Costo pro capite	Costo complessivo	Costo pro capite	Costo complessivo	Costo pro capite
Popolazione residente	Popolazione residente al 1.01.2011	4.459.246	Popolazione residente al 1.01.2014	4.452.782	Popolazione residente al 1.01.2015	4.451.000
Costi diretti della politica	18.237.513,03	4,09	16.663.841,80	3,74	15.170.987,01	3,41
Costi di funzionamento dell'Assemblea Legislativa	18.070.346,21	4,05	16.394.998,05	3,68	17.095.895,70	3,84
Spese totali dell'Assemblea Legislativa	36.307.859,24	8,14	33.058.839,85	7,42	32.266.882,71	7,25

Lo stanziamento totale destinato alla spesa corrente per l'esercizio finanziario 2015 è stato oggetto di programmazione di attività delle strutture ordinarie e delle strutture speciali (piani programma approvati con atti dell'Ufficio di Presidenza n. 49 del 5/05/2015 e successive modifiche ed integrazioni) che sono state assegnate dal Direttore Generale ai dirigenti Responsabili dei Servizi dell'Assemblea legislativa (v. tab. 6).

Tab. 6 – Programmazione attività 2015 – Tabella riassuntiva delle attività assegnate ai Servizi.

Servizio	Totale Entrate	Totale Uscite
Organizzazione, bilancio e attività contrattuale	€ 569.000,00	€ 22.438.444,45
Sistemi informativi, informatici e innovazione	€ 0,00	€ 1.285.643,19
Informazione e comunicazione istituzionale	€ 0,00	€ 885.752,50
Segreteria e Affari Legislativi	€ 0,00	€ 5.500,00
Coordinamento Commissioni Assembleari	€ 0,00	€ 5.000,00
Co.Re.Com	€ 182.241,06	€ 271.541,06
Istituti di Garanzia	€ 12.640,12	€ 159.926,00
Direzione Generale	€ 21.015.728,77	€ 782.661,83
Documentazione, Europa, Cittadinanza attiva	€ 470.000,00	€ 1.294.036,90
Gabinetto del Presidente	€ 0,00	€ 367.120,71
Avanzo di amministrazione 2015	€ 5.074.623,81	---
FPV Parte Entrata	€ 171.392,88	
Totale	€ 27.495.626,64	€ 27.495.626,64

La riduzione che si evidenzia nelle somme impegnate è la diretta e primaria conseguenza della riduzione degli stanziamenti di bilancio e del mantenimento di una gestione prudentiale della spesa, come si evince dalla tabella sotto riportata.

Tab. 6.a – Serie storica delle somme impegnate e capacità di spesa. Anni 2012-2015.

anno	stanziamento assestato	impegnato	capacità di spesa % impegnato su stanziamento assestato
2015	27.495.626,64	24.114.775,01	87,70%
2014	35.896.911,65	33.058.839,85	92,09%
2013	36.036.323,68	33.276.515,95	92,34%
2012	38.817.004,49	35.402.399,88	91,20%
2011	€ 40.700.414,47	€ 36.307.859,24	89,21%

Per quanto riguarda la parte Spesa, la differenza fra assestato e impegnato, pari ad € **3.380.851,63** (12,30%), costituisce economia di competenza sugli stanziamenti delle spese correnti (il dettaglio delle economie è riportato nell'**allegato A**).

I pagamenti sulle spese effettive (Titolo 1 e 2) al 31 dicembre 2015, pari a € 21.991.761,13 rappresentano il 91,20% dell'impegnato. (**allegato D** - prospetto dimostrativo dell'andamento della spesa e dei pagamenti distinti per funzione).

L'esercizio 2015 si è chiuso con un avanzo pari a 3.265.025,42 come risulta dalla tabella di seguito indicata:

Tab. 7 – Rappresentazione sintetica delle voci connesse alla determinazione dell'avanzo di amministrazione. Anno 2015.

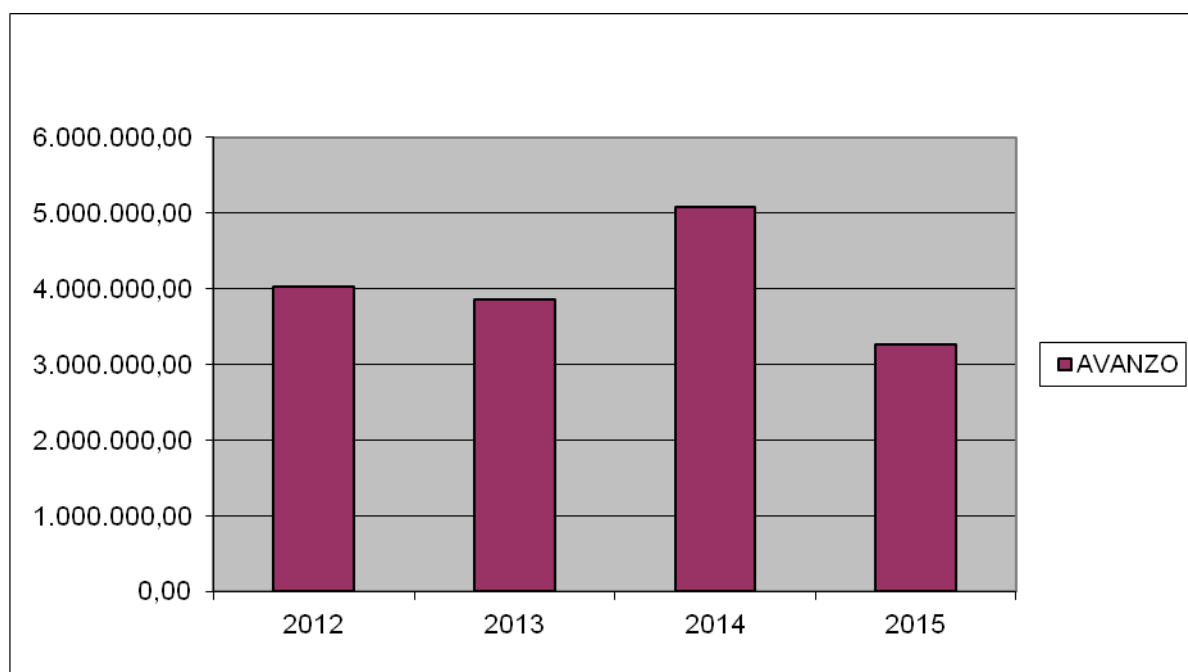
(a) FONDO DI CASSA AL 1.01.2015	14.993.999,51
(b) RISCOSSIONI (di cui):	27.013.061,98
Riscossioni in c/competenza	26.791.287,87
Riscossioni in c/residui	221.774,11
(c) PAGAMENTI (di cui):	36.808.554,89
Pagamenti in c/competenza	26.995.480,85
Pagamenti in c/residui	9.813.074,04
FONDO DI CASSA AL 31/12/2015	5.198.506,60
(d) RESIDUI ATTIVI (di cui):	487.021,98
Residui attivi c/competenza	483.887,66
Residui attivi c/residui	3.134,32
(e) RESIDUI PASSIVI (di cui):	2.221.228,72
Residui passivi c/competenza	2.123.163,88
Residui passivi c/residui	98.064,84
(f) FONDO PLURIENNALE VINCOLATO (di cui)	199.274,44
FONDO PLURIENNALE VINCOLATO PER SPESE CORRENTI	60.276,34
FONDO PLURIENNALE VINCOLATO PER SPESE IN CONTO CAPITALE	138.598,10
(f) AVANZO TOTALE = (a) + (b) - (c) + (d) - (e)	3.265.025,42

La tabella e il grafico che seguono evidenziano l'andamento dell'avanzo di amministrazione nel periodo considerato.

Tab 8 – Serie storica della consistenza dell'avanzo di amministrazione. Anni 2012 - 2015

Anno di rendiconto	2012	2013	2014	2015
Avanzo di amministrazione	4.027.388,68	3.857.102,65	5.074.623,81	3.265.025,42

Grafico n. 2



GESTIONE DEI RESIDUI

I residui attivi al 31/12/2015 da riportare sul bilancio 2016 ammontano complessivamente a 487.021,98 e più precisamente:

- quanto € 483.887,66 relativi alla gestione di competenza 2015
- quanto a € 3.134,32 relativi ai residui degli anni precedenti

I residui passivi, a seguito del riaccertamento straordinario, ammontavano ad € 9.987.197,20 (comprensivi delle contabilità speciali per partite di giro). Al 31 dicembre 2015 i residui passivi da riportare sul bilancio 2016 ammontano complessivamente a € 2.221.228,72 e più precisamente, come riportato nell'*allegato E*:

- € 2.123.163,88 relativi alla gestione di competenza 2015;

- € 98.064,84 relativi ai residui degli anni precedenti.

La riduzione dei residui passivi, come si evince anche dalle tabelle di cui all'allegato C ed E è sicuramente frutto dell'azione costante di monitoraggio dei residui passivi messa in atto nel corso dell'esercizio 2015, a cui hanno contribuito essenzialmente due fattori:

- 1) l'introduzione della normativa sui ritardi di pagamento avvenuta con il D. Lgs 192/2012, conseguente al recepimento della direttiva 2011/7/UE relativa alla lotta contro i ritardi di pagamento nelle transazioni commerciali, che ha portato a 30 giorni i termini di pagamento delle fatture commerciali;
- 2) le spese del personale dell'Assemblea legislativa che, per l'anno 2015, sono allocate sul bilancio della Giunta regionale (e pertanto non hanno determinato il formarsi di residui passivi al termine dell'esercizio 2015). Fino al 2014, le spese del personale gravavano sul bilancio dell'Assemblea legislativa e venivano rimborsate semestralmente alla Giunta regionale, che anticipava le risorse per il pagamento degli stipendi, del salario accessorio e degli oneri riflessi.

CONTO CONSUNTIVO ESERCIZIO 2015 - PRINCIPALI ECONOMIE DI COMPETENZA

capitolo	denominazione	economia	stanziamento asestato	%
----------	---------------	----------	--------------------------	---

FUNZIONE 1 - SUPPORTO AL PROCESSO LEGISLATIVO

2	Spese per lo svolgimento attività delle commissioni assembleari: incontri, seminari, udienze conoscitive e compensi/rimborsi a soggetti esterni	€ 5.000,00	€ 5.000,00	100,00%
4	Sviluppo di attività di analisi, studio e ricerca	€ 29.333,00	€ 48.000,00	61,11%
5	Servizio di deregistrazione resoconti	€ 3.239,10	€ 32.177,00	10,07%
totale		€ 37.572,10	€ 85.177,00	44,11%

FUNZIONE 2 - ATTIVITA' ORGANI ASSEMBLEARI

1	Indennità di carica dei Consiglieri regionali	€ 10.084,08	€ 3.129.349,50	0,32%
2	Indennità di funzione	€ 32.132,34	€ 331.129,13	9,70%
3	Rimborsi spese ai Consiglieri regionali	€ 21.754,00	€ 1.830.976,34	1,19%
4	Missioni dei Consiglieri regionali	€ 6.114,49	€ 10.000,00	61,14%
6	Corresponsioni degli assegni vitalizi	€ 155.468,40	€ 5.345.618,16	2,91%
11	Spese legali	€ 60.000,00	€ 60.000,00	100,00%
12	Spese per il personale assegnato alle strutture speciali di cui all'art. 7 lett. A) l.r. 43/01	€ 173.118,44	€ 224.402,22	77,15%
13	Spese per il personale assegnato alle strutture speciali di cui all'art. 8 l.r. 43/01 e relativi oneri	€ 88.302,67	€ 104.137,20	84,79%
19-20-21	Spese per servizi di collaborazione coordinata e continuativa delle strutture speciali e relativi oneri	€ 104.790,75	€ 230.800,00	45,40%
	Altro	€ 5.312,10	€ 2.663.907,91	0,20%
totale		€ 657.077,27	€ 13.930.320,46	4,72%

FUNZIONE 3 - ISTITUTI DI GARANZIA E ORGANI DI CONTROLLO

1	Indennità e trattamento di missione del Difensore Civico	€ 6.119,27	€ 44.050,00	13,89%
6	Spese per la consulta statutaria	€ 11.062,94	20.000,00	55,31%
7	Garante per le persone sottoposte a misure restrittive o limitative delle libertà personali	€ 7.314,56	€ 53.180,00	13,75%
8	Garante per l'infanzia e l'adolescenza	€ 7.331,38	€ 38.955,00	18,82%
9	Accordi e convenzioni con Amministrazioni locali -Istituti di garanzia	€ 38.000,00	€ 58.500,00	64,96%
10	Analisi e controllo della spesa previsti dalla L.R. 18/2012	€ 9.456,55	€ 97.000,00	9,75%
	Altro	€ 3.606,70	€ 41.090,00	8,78%
totale		€ 82.891,40	€ 352.775,00	23,50%

FUNZIONE 4 - CO.RE.COM				
1	Indennità, rimborsi spese e trattamento di missione Co.re.com.	€ 11.468,60	€ 83.765,00	13,69%
4 - 5 e 10	Acquisto di beni e servizi per il Corecom	€ 20.649,20	€ 72.300,00	28,56%
6	Trasferimenti ad Enti locali per funzioni delegate al Corecom	€ 6.000,00	€ 6.000,00	100,00%
7	Spese per l'esercizio di funzioni delegate al Corecom dall'Autorità per le garanzie nelle comunicazioni	€ 748,24	€ 88.741,06	0,84%
	Altro	€ 0,00	€ 104.500,00	
totale		€ 38.866,04	€ 355.306,06	10,94%

FUNZIONE 5 - INFORMAZIONE				
1	Spese per l'acquisizione delle informazioni	€ 23.996,65	€ 348.000,00	6,90%
2	Spese per le iniziative di informazione radiotelevisiva	€ 42.603,50	€ 327.752,50	13,00%
4	Acquisizione spazi periodici locali	€ 35.000,00	€ 35.000,00	100,00%
6	Comunicazione Istituzionale	€ 52.015,64	€ 160.000,00	32,51%
7	Spese per beni di consumo finalizzati alla comunicazione e a	€ 12.219,00	€ 15.000,00	81,46%
	Altro	€ 62,50	€ 382,50	16,34%
totale		€ 165.897,29	€ 886.135,00	18,72%

FUNZIONE 6 - COMUNICAZIONE, DOCUMENTAZIONE, RELAZIONI ESTERNE E INTERNE				
2	Spese di rappresentanza dell'Assemblea legislativa regionale	€ 9.956,20	€ 14.000,00	71,12%
4	Iniziative culturali, pubblicazioni, manifestazioni	€ 16.309,93	€ 36.171,04	45,09%
5	Partecipazione e Rendicontazione sociale	€ 4.500,00	€ 19.000,00	23,68%
6	Ricorrenze civili e religiose	€ 12.600,00	€ 12.600,00	100,00%
8	Documentazione per gli uffici	€ 19.978,01	€ 40.000,00	49,95%
9	Biblioteca	€ 5.565,38	€ 203.723,28	2,73%
10	Videoteca	€ 12.853,00	€ 45.000,00	28,56%
14	Quote associative	€ 10.150,40	€ 88.899,67	11,42%
16	Convenzioni con Associazioni, Fondazioni, Istituzioni	€ 40.886,84	€ 258.630,40	15,81%
17	Spese per prestazioni di servizi - Documentazione, Europa e cittadinanza attiva	€ 5.936,72	€ 11.156,72	53,21%
25	Trasferimenti ad Amministrazioni locali per attività in materia di memoria, diritti e legalità	€ 3.516,00	€ 9.200,00	38,22%
23	Spese per prestazioni di servizi per attività educative e culturali	€ 19.281,70	€ 31.761,70	60,71%
40-54	Spese per la Consulta degli emiliano-romagnoli nel mondo	€ 444.000,00	€ 444.000,00	100,00%
	altro	€ 13.792,94	€ 298.048,00	4,63%
totale		€ 619.327,12	€ 1.512.190,81	40,96%

FUNZIONE 7 - RISORSE UMANE				
1	Stipendi ed altri assegni fissi e/o variabili al personale, compresi gli oneri previdenziali, assistenziali ed assicurativi	128.726,05	202.000,00	63,73%
4	Formazione, sviluppo professionale dei dipendenti e promozione delle pari opportunità; convegni e seminari	9.287,00	60.900,00	15,25%
5	Fondo per il miglioramento dell'efficienza nei servizi	141.130,22	185.000,00	76,29%
6	Fondo per la retribuzione di posizione e di risultato area dirigenza	35.134,61	150.000,00	23,42%
7	Accertamenti sanitari	€ 8.185,62	€ 10.250,00	79,86%
10	Vestiaro	€ 7.311,65	€ 12.000,00	60,93%
11	Studi, ricerche e consulenze	€ 37.494,98	€ 115.000,00	32,60%
16	Servizi di collaborazione coordinata e a progetto e forme di lavoro flessibile	€ 63.215,27	€ 121.400,00	52,07%
	Altro	€ 14.367,40	€ 57.435,90	25,01%
totale		€ 444.852,80	€ 913.985,90	48,67%

FUNZIONE 8 - LOGISTICA E SPESE GENERALI				
1	Spese per la comunicazione di pubblica utilità - pubblicizzazione bandi di gara ed oneri	€ 5.130,00	€ 6.000,00	85,50%
2-40-41	Fitti passivi, oneri condominiali, utenze	€ 79.683,35	€ 1.530.600,02	5,21%
3	Arredo: acquisto e noleggio	€ 4.684,88	€ 12.000,00	39,04%
4 e 44	Servizi di manutenzione e riparazione mobili e immobili	€ 64.948,86	€ 180.000,00	36,08%
5	Servizi di riproduzione e di deregistrazione	€ 118.510,25	€ 343.118,90	34,54%
7	Cancelleria, carta, stampati e materiale vario di consumo	€ 1.542,18	€ 30.800,00	5,01%
6	Servizio automobilistico	€ 5.877,51	€ 14.000,00	41,98%
43	Spese per noleggi impianti e attrezzature	€ 13.748,37	€ 24.000,00	57,28%
8	Servizio di vigilanza	€ 66.418,88	€ 642.000,00	10,35%
9	Servizio di facchinaggio	€ 119.300,04	€ 250.500,00	47,62%
12 e 70	Acquisizioni, manutenzioni, sicurezza ed altri servizi per il funzionamento del sistema informatico	€ 16.796,68	€ 849.590,19	1,98%
13	Servizi di pulizia	€ 10.028,32	€ 430.000,00	2,33%
14	Interessi passivi	€ 3.000,00	€ 3.000,00	100,00%
45 - 46	Servizi ausiliari ed altri servizi	€ 14.493,77	€ 59.500,00	24,36%

42 - 60 - 61-62	Imposte, tasse ed oneri bancari	€ 13.696,33	€ 65.956,29	20,77%
totale		€ 537.859,42	€ 4.441.065,40	12,11%

FUNZIONE 99				
1	Fondo di riserva per spese obbligatorie ed impreviste	€ 289.259,83	€ 289.259,83	100,00%
5	Fondo per lo sviluppo di progetti strategici	€ 310.074,00	€ 310.074,00	100,00%
10	Quote di accantonamento provenienti da sequestri conservativi	€ 16.461,18	€ 16.461,18	100,00%
	Altro	€ 0,00	€ 3.877.500,00	
totale		€ 615.795,01	€ 4.493.295,01	13,70%

TITOLO 2 SPESE IN CONTO CAPITALE				
1	Mobili, arredi, impianti e macchinari	€ 26.049,27	€ 78.000,00	33,40%
11 e 12	Hardware e Sviluppi di nuove soluzioni software	€ 148.200,38	€ 403.876,00	36,69%
21	Materiale bibliografico	€ 6.463,53	€ 43.500,00	14,86%
totale		€ 180.713,18	€ 525.376,00	34,40%

totali		€ 3.380.851,63	€ 27.495.626,64	12,30%
---------------	--	-----------------------	------------------------	---------------

SITUAZIONE INTERESSI ANNO 2012			SITUAZIONE INTERESSI ANNO 2013			SITUAZIONE INTERESSI ANNO 2014			SITUAZIONE INTERESSI ANNO 2015		
Periodo	Tassi lordi applicati *	Interessi netti su c/c di tesoreria trimestrali	Periodo	Tassi lordi applicati *	Interessi netti su c/c di tesoreria trimestrali	Periodo	Tassi lordi applicati */**	Interessi netti su c/c di tesoreria trimestrali	Periodo	Tassi lordi applicati **	Interessi netti su c/c di tesoreria trimestrali
01/01-31/01/2012	1,261%	€ 53.736,94	01/01-31/01/2013	0,204%	€ 11.639,45	01/01-31/01/2014	0,295%	€ 15.129,67	01/01-31/01/2015	0,001%	€ 26,75
01/02-28/02/2012	1,076%		01/02-28/02/2013	0,229%		01/02-28/02/2014	0,293%		01/02-28/02/2015		
01/03-31/03/2012	0,889%		01/03-31/03/2013	0,209%		01/03-31/03/2014	0,307%		01/03-31/03/2015		
01/04-30/04/2012	0,762%	€ 36.502,36	01/04-30/04/2013	0,212%	€ 9.740,97	01/04-30/04/2014	0,081%	€ 2.787,88	01/04-30/04/2015	0,001%	€ 24,13
01/05-31/05/2012	0,698%		01/05-31/05/2013	0,205%		01/05-31/05/2014	0,082%		01/05-31/05/2015		
01/06-30/06/2012	0,669%		01/06-30/06/2013	0,210%		01/06-30/06/2014	0,010%		01/06-30/06/2015		
01/07-31/07/2012	0,528%	€ 18.967,44	01/07-31/07/2013	0,224%	€ 8.796,72	01/07-31/07/2014	0,000%	€ 426,49	01/07-31/07/2015	0,001%	€ 19,18
01/08-31/08/2012	0,347%		01/08-31/08/2013	0,229%		01/08-31/08/2014	0,000%		01/08-31/08/2015		
01/09-30/09/2012	0,256%		01/09-30/09/2013	0,226%		01/09-30/09/2014	0,010%		01/09-30/09/2015		
01/10-31/10/2012	0,213%	€ 5.781,08	01/10-31/10/2013	0,228%	€ 5.925,35	01/10-31/10/2014	0,001%	€ 29,98	01/10-31/10/2015	0,001%	€ 10,25
01/11-30/11/2012	0,196%		01/11-30/11/2013	0,226%		01/11-30/11/2014	0,000%		01/11-30/11/2015		
01/12-31/12/2012	0,189%		01/12-31/12/2013	0,272%		01/12-31/12/2014	0,000%		01/12-31/12/2015		
Totale		€ 114.987,82	Totale		€ 36.102,49	Totale		€ 18.374,02	Totale		€ 80,31

Giacenza di cassa iniziale anno 2012	16.526.158,10	Giacenza di cassa iniziale anno 2013	16.153.593,26	Giacenza di cassa iniziale anno 2014	15.380.146,83	Giacenza di cassa iniziale anno 2015	14.993.999,51
1 assegnazione Giunta 27/02/2012	21.361.328,94	1 assegnazione Giunta 13/02/2013	18.542.328,94	1 assegnazione Giunta 28/03/2014	18.714.613,58	1 assegnazione Giunta 19/03/2015	12.000.000,00
2 assegnazione Giunta 02/07/2012	5.395.750,00	2 assegnazione Giunta 01/08/2013	6.355.250,00	2 assegnazione Giunta 09/10/2014	6.269.107,68	2 assegnazione Giunta 15/07/2015	4.843.000,00
3 assegnazione Giunta 20/12/2012	5.395.750,00	3 assegnazione Giunta 16/12/2013	6.255.250,00	3 assegnazione Giunta 12/12/2014	6.269.107,68	3 assegnazione Giunta 13/11/2015	4.172.728,77
Pagamenti al 31/12/2012	37.949.135,79	Pagamenti al 31/12/2013	36.844.301,05	Pagamenti al 31/12/2014	38.050.502,60	Pagamenti al 31/12/2015	36.808.554,89
Riscossioni al 31/12/2012 (senza assegnazioni)	5.423.742,01	Riscossioni al 31/12/2013 (senza assegnazioni)	4.918.025,68	Riscossioni al 31/12/2014 (senza assegnazioni)	6.411.526,34	Riscossioni al 31/12/2015 (senza assegnazioni)	5.997.333,21
Giacenza di cassa	16.153.593,26	Giacenza di cassa	15.380.146,83	Giacenza di cassa	14.993.999,51	Giacenza di cassa	5.198.506,60





* Note: Ai sensi della Convenzione di tesoreria (art. 16 lettera a) vigente dal 01/10/2009 fino al 31/03/2014, "Il tasso creditore riconosciuto sulle giacenze è pari all'Euribor 3 mesi base 365, media mese in corso vigente tempo per tempo.

** Note: A seguito dell'adesione da parte dell'Assemblea Legislativa alla medesima Convenzione di tesoreria stipulata dalla Giunta regionale, per il periodo **01/04/2014** fino al 31/12/2016, "Il tasso creditore riconosciuto sulle giacenze di cassa, ammissibili per legge, è pari all'Euribor 3 mesi base 365, media mese in corso vigente tempo per tempo, diminuito di uno spread di 0,25 punti.

Si evidenzia che all'importo degli interessi attivi maturati sul conto di Tesoreria pari ad Euro 80,31 vanno aggiunti quelli maturati sul c/c del Cassiere Economo e sul c/c della Gestione carte di credito pari ad Euro 4,14 per un totale accertato sull'esercizio 2015 pari ad Euro 84,45

ANNO	STANZIATO SPESE CORRENTI Titolo 1	STANZIATO SPESE IN CONTO CAPITALE Titolo 2	IMPEGNATO	%	AVANZO	PAGATO	%	RESIDUI SU COMPETENZA	%
2012	€ 38.817.004,49	€ -	€ 35.402.399,88	91,20%	€ 4.027.388,68	€ 23.969.603,15	67,71%	€ 11.432.796,73	32,29%
2013	€ 36.036.323,68	€ -	€ 33.276.515,95	92,34%	€ 3.857.102,65	€ 22.485.957,64	67,57%	€ 10.790.558,31	32,43%
2014	€ 35.896.911,65	€ -	€ 33.058.839,85	92,09%	€ 5.074.623,81	€ 23.411.604,24	70,82%	€ 9.647.235,61	29,18%
2015	€ 26.970.250,64	€ 525.376,00	€ 24.114.775,01	89,41%	€ 3.265.025,42	€ 21.991.761,13	91,20%	€ 2.123.013,88	8,80%









Fino al 2015, nel bilancio dell'Assemblea legislativa non era presente il Titolo 2 "Spese in conto capitale". Tutte le spese dell'Assemblea confluivano nell'unica U.P.B. 1 "Spese per il funzionamento dell'Assemblea legislativa regionale". Con l'introduzione dell'armonizzazione contabile e la conseguente adozione del piano dei conti integrato introdotto dal D. Lgs. 118/11, in sede di bilancio di previsione 2015, è stato istituito il Titolo 2 "Spese in conto capitale". Le spese relative all'acquisto di mobili, arredi, attrezzature, materiale informatico quali fornitura di hardware o software e il materiale bibliografico venivano regolarmente inventariate e le risultanze della consistenza patrimoniale veniva comunicata alla Giunta regionale, ai fini della tenuta del Conto del patrimonio.

ANNO 2012		ANNO 2013		ANNO 2014		ANNO 2015	
GIACENZA DI CASSA AL 31/12/2011 (+)	€ 16.526.158,10	GIACENZA DI CASSA AL 31/12/2012(+)	€ 16.153.593,26	GIACENZA DI CASSA AL 31/12/2013(+)	€ 15.380.146,83	GIACENZA DI CASSA AL 31/12/2014(+)	€ 14.993.999,51
SOMME RISCOSE (+)	€ 37.576.570,95	SOMME RISCOSE (+)	€ 36.070.854,62	SOMME RISCOSE (+)	€ 37.664.355,28	SOMME RISCOSE (+)	€ 27.013.061,98
SOMME PAGATE (-)	€ 37.949.135,79	SOMME PAGATE (-)	€ 36.844.301,05	SOMME PAGATE (-)	€ 38.050.502,60	SOMME PAGATE (-)	€ 36.808.554,89
GIACENZA DI CASSA AL 31/12/2012	€ 16.153.593,26	GIACENZA DI CASSA AL 31/12/2013	€ 15.380.146,83	GIACENZA DI CASSA AL 31/12/2014	€ 14.993.999,51	GIACENZA DI CASSA AL 31/12/2015	€ 5.198.506,60
GIACENZA DI CASSA AL 31/12/2012 (+)	€ 16.153.593,26	GIACENZA DI CASSA AL 31/12/2013 (+)	€ 15.380.146,83	GIACENZA DI CASSA AL 31/12/2014 (+)	€ 14.993.999,51	GIACENZA DI CASSA AL 31/12/2015 (+)	€ 5.198.506,60
RESIDUI ATTIVI (+)	€ 260.814,33	RESIDUI ATTIVI (+)	€ 335.103,55	RESIDUI ATTIVI (+)	€ 330.334,91	RESIDUI ATTIVI (+)	€ 487.021,98
RESIDUI PASSIVI (-)	€ 12.387.018,91	RESIDUI PASSIVI (-)	€ 11.858.147,73	RESIDUI PASSIVI (-)	€ 10.249.710,61	RESIDUI PASSIVI (-)	€ 2.221.228,72
						FONDO PLURIENNALE VINCOLATO	€ 199.274,44
AVANZO DI AMMINISTRAZIONE	€ 4.027.388,68	AVANZO DI AMMINISTRAZIONE	€ 3.857.102,65	AVANZO DI AMMINISTRAZIONE	€ 5.074.623,81	AVANZO DI AMMINISTRAZIONE	€ 3.265.025,42
							
economie da competenza (differenza fra stanziato meno impegnato e stanziato meno accertato)	€ 3.236.972,23	economie da competenza (differenza fra stanziato meno impegnato e stanziato meno accertato)	€ 2.795.852,05	economie da competenza (differenza fra stanziato meno impegnato e stanziato meno accertato)	€ 4.321.862,27	economie da competenza (differenza fra stanziato meno impegnato e stanziato meno accertato)	€ 3.231.154,61
perenzioni (residui 2007 eliminati)	€ 607.034,73	perenzioni (residui 2011 eliminati)	€ 383.728,67				
insussistenze (somme per le quali non sussiste più il diritto/l'obbligo a riscuotere /a pagare)	€ 414.841,59	insussistenze (somme per le quali non sussiste più il diritto/l'obbligo a riscuotere /a pagare)	€ 677.521,93	insussistenze (somme per le quali non sussiste più il diritto/l'obbligo a riscuotere /a pagare)	€ 752.761,54	insussistenze (somme per le quali non sussiste più il diritto/l'obbligo a riscuotere /a pagare)	€ 233.145,25
						FONDO PLURIENNALE VINCOLATO	€ 199.274,44
TOTALE	€ 4.258.848,55	TOTALE	€ 3.857.102,65	TOTALE	€ 5.074.623,81	TOTALE	€ 3.265.025,42

CONTO CONSUNTIVO 2015 - PROSPETTO PER FUNZIONI

funzione	denominazione	stanziamento iniziale	stanziamento asestato	impegnato	%	pagato	%
1	supporto al processo legislativo	€ 83.000,00	€ 85.177,00	€ 47.604,90	55,89%	€ 44.080,61	92,60%
2	attività organi assembleari	€ 12.927.596,34	€ 13.930.320,46	€ 13.273.243,19	95,28%	€ 13.025.864,31	98,14%
3	istituti di garanzia e organi di controllo	€ 347.775,00	€ 352.775,00	€ 269.883,60	76,50%	€ 170.956,94	63,34%
4	co.re.com	€ 355.306,06	€ 355.306,06	€ 316.440,02	89,06%	€ 239.052,67	75,54%
5	informazione	€ 761.882,50	€ 886.135,00	€ 720.237,71	81,28%	€ 552.948,00	76,77%
6	comunicazione, documentazione, relazioni esterne e interne	€ 1.030.880,71	€ 1.512.190,81	€ 892.863,69	59,04%	€ 641.519,41	71,85%
7	risorse umane	€ 1.396.480,00	€ 913.985,90	€ 469.133,10	51,33%	€ 357.417,88	76,19%
8	logistica e spese generali	€ 4.814.226,90	€ 4.441.065,40	€ 3.903.205,98	87,89%	€ 3.014.890,60	77,24%
Totale Spese per funzioni		€ 21.717.147,51	€ 22.476.955,63	€ 19.892.612,19	88,50%	€ 18.046.730,42	90,72%
99	fondi	€ 432.962,43	€ 4.493.295,01	€ 3.877.500,00	86,30%	€ 3.877.500,00	100,00%

Totale Spese correnti	€ 22.150.109,94	€ 26.970.250,64	€ 23.770.112,19	88,13%	€ 21.924.230,42	92,23%
Tit. 2 Spese in conto capitale		€ 525.376,00	€ 344.662,82	65,60%	€ 67.530,71	19,59%
Totali	€ 22.150.109,94	€ 27.495.626,64	€ 24.114.775,01	€ 0,88	€ 21.991.761,13	91,20%

ANNO 2012		ANNO 2013		ANNO 2014		ANNO 2015	
Residui passivi al 31/12/12	€ 12.387.018,91	Residui passivi al 31/12/13	€ 11.858.147,73	Residui passivi al 31/12/14	€ 10.249.710,61	Residui passivi al 31/12/15	€ 2.221.228,72
							
derivanti da esercizi precedenti	€ 585.201,89	derivanti da esercizi precedenti	€ 492.239,63	derivanti da esercizi precedenti	€ 310.072,22	derivanti da esercizi precedenti	€ 98.064,84
Spese correnti € 585.201,89	Partite di giro € 0,00	Spese correnti € 492.239,63	Partite di giro € 0,00	Spese correnti € 310.072,22	Partite di giro € 0,00	Spese correnti € 98.064,84	Partite di giro € 0,00
							
derivanti dall'esercizio o 2012	€ 11.801.817,02	derivanti dall'esercizio o 2013	€ 11.365.908,10	derivanti dall'esercizio 2014	€ 9.939.638,39	derivanti dall'esercizio 2015	€ 2.123.163,88
Spese correnti € 11.432.796,73	Partite di giro € 369.020,29	Spese correnti € 10.790.558,31	Partite di giro € 575.349,79	Spese correnti € 9.647.235,61	Partite di giro € 292.402,78	Spese correnti € 2.123.013,88	Partite di giro € 150,00



ALLEGATO

RENDICONTO DI TESORERIA

**VERBALE DI VERIFICA DI CASSA
CONTO DEL TESORIERE**



E0000002_DF2015

Data:

Spett.le

ASSEMBLEA LEGISLATIVA REGIONE EMILIA ROM

Verbale consegna conto del Tesoriere/Cassiere

Esercizio 2015

Si accompagna, con preghiera di accusarne ricevuta, il documento di chiusura dell'esercizio finanziario indicato a margine chiuso con le risultanze contabili che seguono e corredato dagli allegati d'obbligo.

Risultanze Contabili come da giornale di cassa n. 201

FONDO CASSA AL 1° GENNAIO	€uro	14.993.999,51
RISCOSSIONI	€uro	27.013.061,98
PAGAMENTI	€uro	36.808.554,89
FONDO - DEFICIENZA DI CASSA	€uro	5.198.506,60

Documenti allegati

01. Verbale verifica di cassa
02. Conto del Tesoriere / Conto Consuntivo
03. Tabelle di svolgimento
04. Bollettario delle riscossioni documentazione meccanografica
05. Bollettario di quietanza mento dei mandati pagati documentazione meccanografica

Il presente verbale viene redatto in tre esemplari, di cui uno per l'Ente e due per il Tesoriere.
Distinti saluti.

IL TESORIERE/CASSIERE
UniCredit S.p.A.

Per ricevuta del documento di chiusura e degli allegati sopradescritti.

.....
(data)

.....
Responsabile del Servizio
Funzionamento e Gestione
Dott.ssa Elena Roversi

Copia per il Tesoriere/Cassiere

UniCredit S.p.A.

Sede Sociale
Via A. Specchi 16
00186 Roma

Direzione Generale
Piazza Gae Aulenti 3 – Tower A
20123 Milano

Capitale Sociale € 19.647.948.525,10
interamente versato - Banca iscritta
all'Albo delle Banche e Capogruppo del
Gruppo Bancario UniCredit - Abi dei
Gruppi Bancari: cod. 02008.1 - Cod. ABI
02008.1 - iscrizione al Registro delle
Imprese di Roma, Codice Fiscale e P.
IVA n° 00348170101 - Aderente al Fondo
interbancario di Tutela dei Depositi

REGIONE EMILIA-ROMAGNA ASSEMBLEA LEGISLATIV

AL.2016. 0016255

del 30/03/2016





ASSEMBLEA LEGISLATIVA REGIONE EMILIA ROMAGNA

RENDICONTO DI GESTIONE

ANNO 2015

Proceduto alla chiusura dell'esercizio all'esame dei registri e dei documenti contabili, si accerta quanto segue:

I. - ENTRATA			
Fondo di cassa alla chiusura dell'esercizio 2014	Euro		14.993.999,51
Reversali registrate dal Tesoriere:	Euro	27.013.061,98	
Reversali Incassate:	Euro	27.013.061,98	
Reversali da incassare/regularizzare:	Euro	0,00	
Entrate da regularizzare:	Euro	0,00	
TOTALE ENTRATE	Euro		42.007.061,49

II. - USCITA			
Deficienza di cassa alla chiusura dell'esercizio 2014	Euro		0,00
Mandati registrati dal Tesoriere:	Euro	36.808.554,89	
Mandati pagati:	Euro	36.808.554,89	
Mandati da pagare/regularizzare:	Euro	0,00	
Uscite da regularizzare:	Euro	0,00	
TOTALE USCITE	Euro		36.808.554,89

Fondi a disposizione dell'Ente per la gestione del bilancio	Euro		5.198.506,60
--	-------------	--	---------------------

Il presente verbale è redatto in tre (3) originali, uno per l'Ente e due per il tesoriere.

**Responsabile del Servizio
Funzionamento e Gestione**
Dott.ssa Elena Roversi
(timbro e firma dell'Ente)

IL TESORIERE
Unicredit S.p.A.

A 5x5 grid of stars forming a square shape. The stars are arranged in a 5x5 grid, with the outer stars forming a square and the inner stars forming a smaller square.

* * * * *

A 5x5 grid of stars forming the number 5. The stars are located at the following coordinates (row, column): (1,1), (1,2), (1,3), (1,4), (1,5), (2,1), (2,2), (2,3), (2,4), (2,5), (3,1), (3,2), (3,3), (3,4), (3,5), (4,1), (4,2), (4,3), (4,4), (4,5), (5,1), (5,2), (5,3), (5,4), (5,5).

* * * * *

* * * * *

★ ★ ★ ★ ★

```

*  *
*
*  *  *  *  *
*
*  *

```

```

*           *
*           *
*         *
*       *
*     *
*   *
* *

```

```

  *      *
*        *      *
*        *      *
*        *      *
*      *      *      *

```

*
 *
 *
 *
 *

* * *

* * *

A 5x5 grid of stars. The stars are located at the following positions (row, column): (1,1), (1,2), (1,3), (1,4), (1,5), (2,4), (3,3), (3,4), (4,2), (4,3), (4,4), (4,5), (5,1), (5,2), (5,3), (5,4), (5,5).

```

*   *
*   *   *
*   *   *
*   *   *

```

* * * * *

```

*   *
*   *
*   *
*   *

```

* * * * *

```

*           *
*         *
*       *
*     *
*   *
* *
*

```

✱
✱
✱
✱

✱ ✱
✱ ✱
✱ ✱
✱ ✱

[illegible]

```

* * * * *
*   *   *
*   *   *
*   *   *
* * * * *
* * * * *
*   *   *
*   *   *
*   *   *
* * * * *

```

```

*   *   *
*   *   *
*   *   *
*   *   *

*   *   *
*   *   *
*   *   *
*   *   *

```

* * * * *
 * * * * *
 * * * * *
 * * * * *

```

*  *
*
*  *  *  *  *
*
*  *

```

✱

DOCUMENTI ESEGUITI (PAGATI/RISCOSSI)

[illegible]

[illegible]

[illegible]

[illegible]

[illegible]

[illegible]

[illegible]

[illegible]

[illegible]

[illegible]

[illegible]

[illegible]

[illegible]

[illegible]

[illegible]

[illegible]

[illegible]

[illegible]

D E T E R M I N A Z I O N E D E L C O N S I G L I O										I M I N O R I R E S I D U I O E C O N O M I E										N O T E									
P A G A M E N T I I R E S I D U I D A R I P O R T A R E I I M P E G N I										I										I									
D A R E S I D U I (C) I D A R E S I D U I (D) I R E S I D U I (E = C + D) I (F = A - E) (*)										I										I									
D A C O M P E T E N Z A (I) I D A C O M P E T E N Z A (L) I C O M P E T E N Z A (M = I + L) I (N = G - M)										I										I									
T O T A L E C A S S A (Q) I										I										I (R = O - Q)									
I										I										I									
I										I										I									
I										I										I									
I										I										I									
I										I										I									
I										I										I									
I										I										I									
I										I										I									
I										I										I									
I										I										I									
I										I										I									
I										I										I									
I										I										I									
I										I										I									
I										I										I									
I										I										I									
I										I										I									
I										I										I									
I										I										I									
I										I										I									
I										I										I									
I										I										I									
I										I										I									
I										I										I									
I										I										I									
I										I										I									
I										I										I									
I										I										I									
I										I										I									
I										I										I									
I										I										I									
I										I										I									
I										I										I									
I										I										I									
I										I										I									
I										I										I									
I										I										I									
I										I										I									
I										I										I									
I										I										I									
I										I										I									
I										I										I									
I										I										I									
I										I										I									
I										I										I									
I										I										I									
I										I										I									
I										I										I									
I										I										I									
I										I										I									
I										I										I									
I										I										I									
I										I										I									
I										I										I									
I										I										I									
I										I										I									
I										I										I									
I										I										I									
I										I										I									
I										I										I									
I										I										I									
I										I										I									
I										I										I									
I										I										I									
I										I										I									
I										I										I									
I										I										I									
I										I										I									
I										I										I									
I										I										I									
I										I										I									
I										I										I									
I										I										I									
I										I										I									
I										I										I									
I										I										I									
I										I										I									
I										I										I									
I										I										I									
I										I										I									
I										I										I									
I										I										I									
I										I										I									
I										I										I									
I										I										I									
I										I										I									
I										I										I									
I										I										I									
I										I										I									
I										I										I									
I										I										I									
I										I										I									
I										I										I									
I										I										I									
I										I										I									
I										I										I									
I										I										I									
I										I										I									
I										I										I									
I										I										I									
I										I										I									
I										I										I									
I										I										I									
I										I										I									
I										I										I									
I										I										I									
I										I										I									
I										I										I									
I										I										I									
I										I										I									
I										I										I									
I										I										I									
I										I										I									
I										I										I									
I										I										I									
I										I										I									
I										I										I									
I										I										I									
I										I										I									
I										I										I									
I										I										I									
I										I										I									
I										I										I									
I										I										I									
I										I										I									
I										I										I									
I										I										I									
I										I										I									
I										I										I									
I										I										I									
I										I										I									
I										I										I									
I										I										I									
I										I										I									
I										I										I									
I										I										I									
I										I										I									
I										I										I									
I										I										I									
I										I										I									
I										I										I									
I										I										I									
I										I										I									
I										I										I									
I										I										I									
I										I										I									
I										I										I									

[illegible]

[illegible]

[illegible]

[illegible]

[illegible]

ESERCIZIO FINANZIARIO 2015

QUADRO RIASSUNTIVO DELLA GESTIONE DI CASSA

	CONTO	COMPETENZA	TOTALE
RESIDUI			
FONDO DI CASSA AL 1 GENNAIO			14.993.999,51
RISCOSSIONI	0,00	0,00	27.013.061,98
PAGAMENTI	0,00	0,00	36.808.554,89
FONDO CASSA AL 31 DICEMBRE 2015			5.198.506,60

IL TESORIERE
UNICREDIT S.P.A.

[Signature]

ANNOTAZIONI DEL TESORIERE





CONSUNTIVO INVENTARIALE DEI BENI DUREVOLI

REGIONE EMILIA-ROMAGNA - ASSEMBLEA LEGISLATIVA

AL.2016. 0009835

del 24/02/2016



Bologna, 24 febbraio 2016

Alla Direzione Generale Centrale

Risorse Finanziarie e Patrimonio

Servizio Bilancio e Finanze

Giunta Regionale

S E D E

Oggetto: Trasmissione dati per la redazione del conto patrimoniale da allegare al Rendiconto generale per l'esercizio 2015.

In seguito alla vostra richiesta Prot. nr. 75968 dell'8 febbraio 2016, si trasmettono i dati relativi alla consistenza inventariale dei beni durevoli - prima categoria (arredi per uffici, oggetti artistici, elaboratori elettronici ect.) e seconda categoria (materiale bibliografico e documentario) - dell'Assemblea Legislativa dell'Emilia-Romagna, periodo: dal 01/01/2015 al 31/12/2015.

I dati forniti costituiscono il conto del patrimonio dell'Assemblea Legislativa, che sarà trasmesso alla Giunta regionale, ai sensi dell'art. 53 del Regolamento interno, una volta approvato dall'Assemblea Legislativa il Rendiconto, di cui all'art. 51 dello stesso Regolamento interno.

PRIMA CATEGORIA

	Quantità	Importo
CONSISTENZA AL 31/12/2014	Nr. 5.962	Euro 3.855.060,07
Periodo dal 01/01/2015 al 31/12/2015 Variazione in aumento	Nr. + 263	€ + 118.068,11
Periodo dal 01/01/2015 al 31/12/2015 Variazione in diminuzione	Nr. - 928	€ - 506.488,40
CONSISTENZA AL 31/12/2015	Nr. 5.297	Euro 3.466.639.78

./.

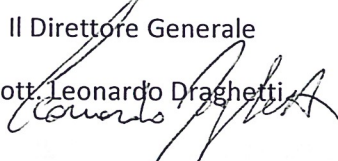


SECONDA CATEGORIA

I dati sottoesposti fanno riferimento a quelli comunicati dal Servizio Diritti dei cittadini, Area Documentazione: Biblioteca e Videoteca.

	Quantità	Importo
CONSISTENZA AL 31/12/2014	Nr. 63.388	Euro 2.462.024,42
Periodo dal 01/01/2015 al 31/12/2015 Variazione in aumento	Nr. + 2.470	€ + 59.641,07
Periodo dal 01/01/2015 al 31/12/2015 Variazione in diminuzione	Nr. - 0	€ - 0
CONSISTENZA AL 31/12/2015	Nr. 65.858	Euro 2.521.665,49

Distinti saluti

Il Direttore Generale
Dott. Leonardo Draghetti




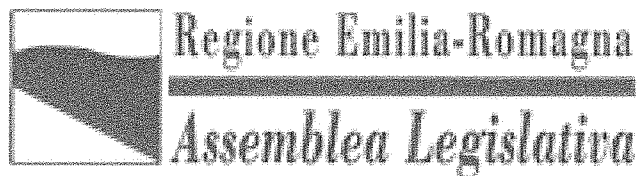


RENDICONTO DELL'ASSEMBLEA LEGISLATIVA DELLA
REGIONE EMILIA-ROMAGNA
ANNO 2015

Allegato ai sensi del D. L. 66/2014 (art. 41)

Attestazione dei tempi di pagamento

Indicatore annuale di tempestività dei pagamenti



Prospetto relativo all'art. 41, comma 1, "Attestazione dei tempi di pagamento", D.L. 24 aprile 2014, n. 66, convertito con modificazioni dalla Legge 23 giugno 2014, n. 89

Si attesta che:

Anno 2015	Importo dei pagamenti relativi a transazioni commerciali effettuati dopo la scadenza dei termini previsti dal D.Lgs n. 231/2002: 265.027,23 euro
-----------	--

Indicatore annuale di tempestività dei pagamenti 2015

Pubblicato sul sito istituzionale dell'Assemblea al seguente indirizzo:

<http://trasparenza.regione.emilia-romagna.it/pagamenti-dellamministrazione/alpagamenti-amministrazione/indicatori-pagamento-2015>

INDICATORE ANNUALE DI TEMPESTIVITA' DEI PAGAMENTI ANNO 2015	-15,95 GIORNI
--	----------------------

L'indicatore annuale di tempestività dei pagamenti, come indicato dal citato D.P.C.M. 22 settembre 2015, è stato ottenuto attraverso un processo di tracciabilità della spesa ed è calcolato come "la somma, per ciascuna fattura emessa a titolo corrispettivo di una transazione commerciale, dei giorni effettivi intercorrenti tra la data di scadenza della fattura o richiesta equivalente di pagamento e la data di pagamento ai fornitori moltiplicata per l'importo dovuto, rapportata alla somma degli importi pagati nel periodo di riferimento" (art. 9, comma 3).

Misure adottate per consentire la tempestiva effettuazione dei pagamenti

Circolare Applicativa D.Lgs. n. 231/2002 come modificato dal D.Lgs n. 192/2012

NP.2014.194 del 24 luglio 2014

Lotta contro i ritardi di pagamento nelle transazioni commerciali-Disposizioni normative operative e introduzione del registro delle fatture

Il Responsabile del Servizio
Funzionamento e Gestione

Dott.ssa Elena Roversi

La Rappresentante Legale
*Presidente dell'Assemblea Legislativa della
Regione Emilia-Romagna*
Simonetta Saliera



ALLEGATI DI CUI ALL'ART. 30 L.R. 11/2013

X LEGISLATURA Concessione di Patrocinio NON ONEROSO - Anno 2015 -				
Legge regionale n. 11 del 26/07/2013 ess.mm.ii. , art. 29. Elenco delle iniziative, manifestazioni ecc. a cui è stato concesso il patrocinio .				
N.	Soggetto proponente	Iniziativa proposta	Oggetto della richiesta	Esito
1	Associazione Culturale Nettuno auto Storiche di Bologna	Realizzazione dell'iniziativa dal titolo " Nettuno auto storiche 2015" che si terrà nei Comuni della Provincia di Bologna il giorno 1 maggio 2015.	Domanda di Patrocinio non oneroso	Concesso
2	Associazione Culturale Controsenso di Bagnacavallo (Ra)	Realizzazione dell'iniziativa dal titolo " Bagnacavallo Festival 2015" che si terrà a Bagnacavallo nel periodo luglio e agosto 2015.	Domanda di Patrocinio non oneroso	Concesso
3	Associazione di Volontariato Giulia Onlus di Ferrara	Realizzazione dell'iniziativa dal titolo "Un Angelo di nome Giulia" che si terrà a Ferrara il prossimo 20 marzo.	Domanda di Patrocinio non oneroso	Concesso
4	Comitato promotore dei Premi Giulio Natta e Nicolò Copernico di Ferrara	Realizzazione della cerimonia di consegna dei Premi "Giulio Natta e Nicolò Copernico" che si terrà a Ferrara il 10 maggio 2015.	Domanda di Patrocinio non oneroso	Concesso
5	Fondazione Mariele Ventre di Bologna	Realizzazione dell'iniziativa dal titolo "XIX Trofeo Mariele Ventre" che si terrà a Modena il 7 febbraio 2015	Domanda di Patrocinio non oneroso	Concesso
6	Comune di Fontanellato (PR)	Realizzazione dell'iniziativa "Colonna della Libertà" che si terrà a Fontanellato il 26 aprile 2015.	Domanda di Patrocinio non oneroso	Concesso
7	Federazione Italiana Rugby - Comitato Regionale Emilia-Romagna con sede a Parma	Realizzazione dell'iniziativa dal titolo "VII torneo delle Province under 14 Emilia-Romagna - VII Torneo Melchiorre Dadati - VII Trofeo Paolo Rossi" che si terrà a Piacenza il 1 maggio 2015.	Domanda di Patrocinio non oneroso	Concesso

N.	Soggetto proponente	Iniziativa proposta	Oggetto della richiesta	Esito
8	Associazione Telefono amico Bologna.	Realizzazione del convegno dal titolo "Una voce contro il disagio" che si terrà a Bologna il 7 marzo 2015.	Domanda di Patrocinio non oneroso	Concesso
9	Comune di Cavriago (RE)	Realizzazione dell'iniziativa dal titolo "Nuovo Premio Centro giovani Augusto Daolio" che si terrà nel periodo aprile/giugno 2015 a Cavriago.	Domanda di Patrocinio non oneroso	Concesso
10	Comune di Frassinoro (Mo)	realizzazione dell'iniziativa "La Via crucis Vivente" che si terrà a Frassinoro il 3 aprile 2015	Domanda di Patrocinio non oneroso	Concesso
11	Nazareno Cooperativa Sociale Onlus di Carpi (Mo)	Realizzazione del festival internazionale delle abilità differenti 2015 dal titolo "Invincibili fragilità XVII edizione" che si terrà nei comuni di Carpi, Correggio, Sorbara e Bologna dal 14 maggio al 16 giugno 2015.	Domanda di Patrocinio non oneroso	Concesso
12	Circolo Dipendenti della Regione Emilia-Romagna	Realizzazione della terza rassegna di canto corale "CanteERgo Sum" che si terrà il 26 aprile a Bagnarola di Budrio.	Domanda di Patrocinio non oneroso	Concesso
13	Il Resto del Carlino di Bologna	Realizzazione della cerimonia conclusiva della nona edizione del "Premio Marco Biagi - Il Resto del Carlino per la solidarietà sociale" che si terrà a Bologna il 18 marzo 2015.	Domanda di Patrocinio non oneroso	Concesso
14	Associazione famigliari vittime dell'amianto (AFEVA) di Bologna	Realizzazione dell'iniziativa dal titolo "Amianto: salute, giustizia, bonifiche" che si terrà a Bologna il 14 marzo 2015.	Domanda di Patrocinio non oneroso	Concesso
15	Associazione di Volontariato Amici delle piccole figlie Onlus di Bologna	Realizzazione dell'iniziativa dal titolo "Uno stradivari per l'Hospice" che si terrà a Parma l'8 maggio 2015.	Domanda di Patrocinio non oneroso	Concesso

N.	Soggetto proponente	Iniziativa proposta	Oggetto della richiesta	Esito
16	Associazione la "Città degli alberi" di Castelfranco Emilia (Mo)	Realizzazione dell'iniziativa dal titolo: "Vivereverde. Manifestazione dedicata alla promozione dei prodotti agroalimentari di eccellenza del territorio" che si terrà a Castelfranco Emilia dal 29 maggio al 2 giugno 2015.	Domanda di Patrocinio non oneroso	Concesso
17	Università di Ferrara Dipartimento Scienze Giuridiche	Realizzazione dell'iniziativa sul tema "La galera Amministrativa degli stranieri in Italia e nel Regno Unito". Evento che si terrà a Ferrara nel mese di aprile in collaborazione con il Garante dei detenuti per la Regione Emilia-Romagna.	Domanda di Patrocinio non oneroso	Concesso
18	Scuderia Bologna Squadre Corse	realizzazione dell'Iniziativa dal titolo "30° Bologna-Raticosa, velocità in salita per auto storiche.Trofeo Perdica "che si terrà dal 5 al 7 giugno 2015.	Domanda di Patrocinio non oneroso	Concesso
19	Comune di Castel San Pietro Terme (Bo)	Realizzazione dell'iniziativa dal titolo "Very Slow Italy 2015 - 10° festa di Primavera" che si terrà dal 10 al 12 aprile 2015 a Castel San Pietro Terme.	Domanda di Patrocinio non oneroso	Concesso
20	ANPI - Comitato di Reggio Emilia	Realizzazione dell'iniziativa dal titolo "Un giorno d'aprile, le donne... senz'armi..." che si terrà a Reggio Emilia l'11 aprile 2015.	Domanda di Patrocinio non oneroso	Concesso
21	Associazione ricreativa culturale "Stellata '97" di Bondeno (Fe)	Realizzazione della "Antica fiera di Stellata "che si terrà dal 30 agosto al 13 settembre a Stellata di Bondeno (Fe).	Domanda di Patrocinio non oneroso	Concesso
22	Fondazione ex Campo Fossoli di Carpi (Mo)	Realizzazione della mostra "I mondi di Primo Levi. Una strenua chiarezza" che si terrà a Carpi dal 19 aprile al 30 giugno 2015.	Domanda di Patrocinio non oneroso	Concesso
23	Società Italiana di Andrologia di Roma	Realizzazione dell'iniziativa dal titolo "Arriva puntuale all'appuntamento con la tua salute" che si terrà a Piacenza il 4 maggio 2015.	Domanda di Patrocinio non oneroso	Concesso

N.	Soggetto proponente	Iniziativa proposta	Oggetto della richiesta	Esito
24	ANMIG di Roma - Comitato regionale per l'Emilia-Romagna	Realizzazione della premiazione del concorso "Esploratori della Memoria" anno scolastico 2014-15 che si terrà a Modena il 18 aprile 2015.	Domanda di Patrocinio non oneroso	Concesso
25	IERFOP Onlus di Bologna	Realizzazione dell'iniziativa dal titolo "La sordità dalla diagnosi all'inclusione sociale" che si terrà a Bologna il 15 maggio 2015.	Domanda di Patrocinio non oneroso	Concesso
26	Comune di Fidenza (PR)	Realizzazione dell'iniziativa dal titolo "OF: Street Festival che si fa in 4" che si terrà a Fidenza dal 21 al 24 maggio 2015.	Domanda di Patrocinio non oneroso	Concesso
27	ANPI Nazionale Roma	Realizzazione della 4a Festa nazionale dell'ANPI che si terrà a Carpi dal 30 maggio al 2 giugno 2015	Domanda di Patrocinio non oneroso	Concesso
28	IBC della Regione Emilia-Romagna	Realizzazione della quinta edizione del progetto regionale "Io amo i beni culturali - Concorso di idee per la valorizzazione dei beni culturali"	Domanda di Patrocinio non oneroso	Concesso
29	Museo Internazionale della Ceramica di Faenza (Ra)	Realizzazione della "59° edizione del Premio Faenza - Concorso internazionale della ceramica d'arte". Cerimonia di premiazione.	Domanda di Patrocinio non oneroso e premio	Concesso
30	Fondazione Grameen Italia di Bologna	Realizzazione dell'iniziativa dal titolo "Social Business Event. Progetto formativo per le scuole secondarie" che si terrà a Bologna il 4 giugno 2015	Domanda di Patrocinio non oneroso	Concesso
31	Garante regionale delle persone sottoposte a misure restrittive o limitative della libertà personale (Bo)	Realizzazione del progetto "Diritti Doveri e Solidarietà. La Costituzione italiana in dialogo con il patrimonio culturale arabo - islamico". Realizzazione di DVD e Docufilm.	Domanda di Patrocinio non oneroso	Concesso

N.	Soggetto proponente	Iniziativa proposta	Oggetto della richiesta	Esito
32	Associazione Penelope ONLUS di Cesena	Realizzazione dell'iniziativa dal titolo "Cold case e Cadaveri non identificati" che si terrà a Cesena il 201 giugno 2015.	Domanda di Patrocinio non oneroso	Concesso
33	Comune di Marzabotto (Bo)	Realizzazione del volume "I Principi fondamentali della Costituzione italiana"	Domanda di Patrocinio non oneroso	Concesso
34	Confesercenti Cesenate di Cesena (FO-CE)	Realizzazione dell'iniziativa dal titolo "Saporie - Festival del cibo di strada" Edizione 2015 che si terrà a Cesena il 23-4- ottobre 2015.	Domanda di Patrocinio non oneroso	Concesso
35	Istituto Alcide Cervi di Gattatico (Re)	Realizzazione della " VII Edizione Summer School Emilio Sereni - Paesaggi del cibo" che si terrà a Gattatico dal 25 al 29 agosto 2015.	Domanda di Patrocinio non oneroso	Concesso
36	Fondazione Museo Ebraico di Bologna	Realizzazione del convegno "Gli ebrei e la Grande Guerra 1915-1918" che si terrà a Bologna l'11 novembre 2015.	Domanda di Patrocinio non oneroso	Concesso
37	Fondazione Museo Ebraico di Bologna	Realizzazione dell'iniziativa dal titolo "Jewish Jazz. La musica incontra il Jazz. Dagli Stati Uniti d'Italia passando da Berlino". Rassegna musicale che si terrà il 5-8-10 ottobre 2015.	Domanda di Patrocinio non oneroso	Concesso
38	Associazione ADS Teuta Lingones di Bondeno (Fe)	Realizzazione dell'iniziativa "Bundan Celtic Festival" che si terrà a Stellata di Bondeno dal 17 al 19 luglio 2015.	Patrocinio non oneroso	Concesso
39	Associazione "Gli Amici di Luca" Onlus (Bo)	Realizzazione dell'iniziativa dal titolo "17a giornata dei risvegli per la ricerca sul coma" che si terrà a Bologna, nella provincia ed in altri territori dall'1 al 7 ottobre 2015	Domanda di Patrocinio non oneroso	Concesso
40	Azienda Ospedaliera S. Orsola Malpighi U.O. Neuropsichiatria infantile (Bo)	Presentazione di un modello di day hospital dedicato alla cura e alla riabilitazione di persone colpite da disturbo alimentare che si terrà a Bologna l'11 dicembre 2015	Domanda di Patrocinio non oneroso	Concesso

N.	Soggetto proponente	Iniziativa proposta	Oggetto della richiesta	Esito
41	Associazione Corale Polifonica schola Cantorum	Realizzazione del Festival internazionale dei cori dal titolo "Corinfestival " che si terrà nei giorni 3 e 4 ottobre 2015 a Bazzano	Domanda di Patrocinio non oneroso	Concesso
42	Associazione "Amici del Museo" di Renazzo di Cento (Fe)	Realizzazione della mostra dal titolo " Il Reno. Acque che scorrono , terre che raccontano" che si terrà a Renazzo di Cento (Fe) dal 17 al 20 luglio 2015.	Domanda di Patrocinio non oneroso	Concesso
43	Associazione "Un po' d'arte" di Colorno (Pr)	Realizzazione dell'iniziativa "Folli per l'arte" che si terrà a Colorno dal 2 al 15 ottobre 2015.	Domanda di Patrocinio non oneroso	Concesso
44	Fondazione Museo Ebraico di Bologna (Bo)	Realizzazione della Giornata europea della Cultura ebraica - XVI edizione" che si terrà a Bologna il 6 settembre 2015	Domanda di Patrocinio non oneroso	Concesso
45	Fondazione "Duemila" di Bologna (Bo)	Realizzazione dell'iniziativa dal titolo "Il valore economico della legalità" che si terrà a Bologna il 17 ottobre 2015.	Domanda di Patrocinio non oneroso	Concesso
46	Associazione "Centro Studi Donati" di Bologna (Bo)	Presentazione dell'iniziativa sulla "Rassegna cinematografica dall'Africa e sull'Africa " che si terrà a Bologna dal 16 al 18 ottobre 2015.	Domanda di Patrocinio non oneroso	Concesso
47	Comune di Lizzano in Belvedere (Bo)	Realizzazione dell'iniziativa " Belvedere Belpensare" che si terrà a Lizzano in Belvedere dal 22 al 24 luglio 2015.	Domanda di Patrocinio non oneroso	Concesso
48	Fondazione "Don Niso Dallavalle" di Piacenza	Realizzazione del meeting internazionale dal titolo" Non di solo pane vive l'uomo" che si terrà a Torrazzetta di Priolo (Pv).	Domanda di Patrocinio non oneroso	Concesso
49	Associazione tra i famigliari delle vittime della strage alla stazione di Bologna del 2 agosto (Bo)	Realizzazione del progetto arte pubblica "Monumento alle vittime della strage del 2 agosto 1980 che si terrà nell'atrio della stazione centrale - Alta velocità di Bologna dal 31 luglio al 10 agosto 2015.	Domanda di Patrocinio non oneroso	Concesso

N.	Soggetto proponente	Iniziativa proposta	Oggetto della richiesta	Esito
50	Comune di Camugnano (Bo)	Realizzazione dell'iniziativa dal titolo "Il silenzio del Bel poggio" che si terrà il 27 settembre 2015 che si terrà a Bel poggio di Camugnano (Bo)	Domanda di Patrocinio non oneroso	Concesso
51	Premio Nazionale Elio Pagliarani /amici delle biblioteche (Rm)	Realizzazione del Premio Nazionale Elio Pagliarani che si terrà il 26 ottobre 2015 a Roma.	Domanda di Patrocinio non oneroso	Concesso
52	Associazione culturale Teatro Poesia (Bo)	Realizzazione dello spettacolo teatrale "La tradotta che parte da Torino" che si terrà a Bologna il prossimo 26 settembre 2015.	Domanda di Patrocinio non oneroso	Concesso
53	Comune di Portomaggiore (Fe)	Concessione di patrocinio per la realizzazione dell'iniziativa dal titolo "Antica fiera di Portomaggiore" che si terrà dal 18 al 21 settembre 2015.	Domanda di Patrocinio non oneroso	Concesso
54	Dipartimento scienze Giuridiche Università di Bologna	Realizzazione del convegno dal Titolo "Il carcere riformato quarant'anni dopo" che si svolgerà il prossimo 6 novembre e la rassegna cinematografica di film che si terranno nel periodo ottobre-novembre 2015, in collaborazione con il Garante delle persone sottoposte a misure restrittive.	Domanda di Patrocinio non oneroso	Concesso
55	Associazione Women (Fo)	Realizzazione della mostra fotografica dal titolo "Volte Invisibili" che si terrà a Forlì dal 20 settembre al 18 ottobre 2015.	Domanda di Patrocinio non oneroso	Concesso
56	Associazione arte e dintorni di Bagnacavallo (Ra)	Realizzazione della IX Biennale interregionale giovani scultori che si terrà a Bagnacavallo dal 29 novembre 1al 13 dicembre 2015.	Domanda di Patrocinio non oneroso	Concesso
57	Associazione "Italian"resuscitation Council" (Bo)	Realizzazione dell'iniziativa "Viva" La settimana per la rianimazione cardiopolmonare" che si terrà a Bologna dal 12 al 18 ottobre 2015.	Domanda di Patrocinio non oneroso	Concesso
58	Istituto per la storia e le memorie del novecento Parri Emilia-Romagna	Realizzazione del convegno sul tema "1980. L'anno di ustica" che si terrà a Bologna nei giorni 29-30 ottobre 2015.	Domanda di Patrocinio non oneroso	Concesso

N.	Soggetto proponente	Iniziativa proposta	Oggetto della richiesta	Esito
59	Amici del Cuore di Modena	Realizzazione dell'iniziativa dal titolo "Viva! Mani per la vita 2015" che si terrà a Modena nei giorni 15,16,17 ottobre 2015.	Domanda di Patrocinio non oneroso	Concesso
60	Associazione distretto 2072 (Bo)	Realizzazione dell'iniziativa dal titolo "Caliamo il sipario sulla violenza" che si terrà a Bologna il 7 dicembre 2015.	Domanda di Patrocinio non oneroso	Concesso
61	Associazione Cirenaica (Bo)	Realizzazione dell'iniziativa dal titolo "Una scuola, un quartiere, una città" che si terrà a Bologna nel periodo fine novembre-inizio dicembre 2015.	Domanda di Patrocinio non oneroso	Concesso
62	Cpo - commissione pari opportunità di Modena	Realizzazione del progetto "Discriminazioni e Pari opportunità" che si terrà a Modena nel periodo ottobre 2015 - maggio 2016 in collaborazione con la Commissione Regionale Pari opportunità.	Domanda di Patrocinio non oneroso	Concesso
63	Associazione culturale teatrooperando di Bologna	Realizzazione dell'iniziativa "IV Festival teatrOperando 2015" che si terrà a Bologna dal 5 novembre al 14 dicembre 2016	Domanda di Patrocinio non oneroso	Concesso
64	Diocesi di Piacenza - Bobbio (Pc)	Realizzazione del Convegno internazionale dal titolo "L'eredità di San Colombano. Memoria e culto attraverso il Medioevo" che si terrà a Bobbio il 21 e 22 novembre 2015	Domanda di Patrocinio non oneroso	Concesso
65	Fondazione Museo Ebraico di Bologna	Realizzazione della mostra "Bologna 1961. I mondi di Primo Levi " che si terrà al Museo Ebraico di Bologna il 24 gennaio 2016	Domanda di Patrocinio non oneroso	Concesso
66	Fondazione Villa Emma	Realizzazione della mostra dal titolo "i mondi di primo Levi. Iniziative correlate alla mostra in esposizione a Modena e Ferrara" che si terranno a gennaio 2016	Domanda di Patrocinio non oneroso	Concesso
67	Società Italiana di Andrologia di Roma	Realizzazione dell'evento "Arriva puntuale all'appuntamento con la tua salute. Il edizione". Che si terrà a Piacenza il 19 marzo 2016	Domanda di Patrocinio non oneroso	Concesso

Quote associative corrisposte nel 2015 dal Gabinetto della Presidenza ai sensi della L.R. 11/2013 art. 26 e 27

Soggetto	Importo Quota (in euro)
Conferenza dei presidenti delle Assemblee legislative delle regioni e delle province autonome	53.807,27
Coordinamento Enti locali per la Pace	6.000,00
Istituto Alcide Cervi	18.592,00



RELAZIONE CONSUNTIVA ATTIVITÀ 2015



A

ORGANIZZAZIONE DI SEMINARI.

Organizzazione di iniziative (eventi, esposizioni, commemorazioni, altre manifestazioni) che si richiama a date ed episodi significativi della nostra storia contemporanea, repubblicana e democratica.

GENNAIO-FEBBRAIO

13 e 14 Gennaio 2015

IN RICORDO DI ENZO SERENI

un uomo il cui sionismo non fu solo ideale e spirituale, ma investì e condizionò interamente la breve vita

LE RICORRENZE DEL CALENDARIO CIVILE

LA GIORNATA DELLA MEMORIA

Domenica 25 Gennaio 2015

CONCERTO PER LA MEMORIA IN COLLABORAZIONE CON ISTITUTO MUSICALE A PERI

RADICI NEL FUTURO

31 Gennaio - 14 Febbraio – 28 Febbraio 2015

ESPANSIONE DI MEMORIA 2.0

Testimonianze al servizio della legalità e della cultura democratica

Un ciclo di approfondimenti promosso da Libera e Istituto Cervi sulla ruolo della testimonianza e della responsabilità di fronte a legalità e cittadinanza.

Programma svolto:

Sabato 31/01/2015

DA TESTIMONE A TESTE - Il valore della Testimonianza nella giustizia

Sabato 14/02/2015

PROCESSO DI CIVILTÀ' - La Responsabilità del testimone

Sabato 28/02/2015

PERSONE INFORMATE SUI FATTI - Essere testimoni del nostro tempo

RADICI NEL FUTURO

25 Febbraio 2015

Restituzione progetto “La linea del Tempo” del Liceo Magistrale “Canossa”

In collaborazione con Libera, ANPI, Coop. Papa Giovanni XXIII



LA FORMAZIONE SUL PAESAGGIO

10 Febbraio – 4 – 26 Marzo 2015

SCUOLA DI GOVERNO DEL TERRITORIO Emilio Sereni - SdGT YOUNG

WORKSHOP 1 - TERREMOTO E RICOSTRUZIONE

10 febbraio 2015; 9.00 - 16.30

WORKSHOP 2 EDILIZIA SOSTENIBILE

4 marzo 2015; 9.00 - 16.30

WORKSHOP 3 TERREMOTO E RICOSTRUZIONE nell'ambito della GARA NAZIONALE DEI GEOMETRI

26 marzo 2015; 9.00 – 19,00

LA FORMAZIONE SUL PAESAGGIO

26 – 27 Febbraio 2015

Summer School Emilio Sereni Storia del paesaggio agrario italiano

Edizione speciale: F.L.A.I. - CGIL Edition

PAESAGGIO PATRIMONIO E RISORSA

27 Febbraio 2015

Reggio Emilia, Palazzo della Bonifica dell'Emilia Centrale.

All'interno dell'iniziativa “Lo sguardo, il cammino. Dal Po a quota Mille”, *presentazione del volume PAESAGGI VISTI DAL TRENO di cui l'Istituto Cervi è Editore.*

MARZO

LE RICORRENZE DEL CALENDARIO CIVILE

GIORNATA INTERNAZIONALE DELLA DONNA

A PROPOSITO DI DONNE... FRA PITTURA, NARRAZIONE, TEATRO, INDAGINE

Le iniziative sono state incluse nel cartellone del progetto interprovinciale “Oltre il 70°”

Programma:

Sabato 7 marzo 2015 Ore 15.00 Sala Genoeffa Cocconi

I GRAFFI DENTRO

Spettacolo teatrale con M. ANTONIETTA CENTODUCATI e GIANNI BINELLI Voce:
SABRINA PAGLIA *direttore musicale:* OVIDIO BIGI

Domenica 8 marzo 2015

Ore 15,30 Sala Genoeffa Cocconi

**LA PITTURA NAIF SI RACCONTA E RACCONTA LE DONNE: DONNE CHE DIPINGONO,
DONNE CHE VENGONO DIPINTE, DONNE CHE DIPINGONO LE DONNE. UN ESEMPIO
NELLA COLLEZIONE D'ARTE DEL MUSEO CERVI**



Ore 18 **NOVE GALLINE E UN GALLO RACCONTI & RICETTE TRA SECCHIA E CROSTOLO**

Ore 19,30 8 MARZO IN TAVOLA PRESSO IL *RISTOBAR DEL MUSEO*
CENA A TEMA

Domenica 22 Marzo, ore 16

“SEBBEN CHE SIAMO DONNE PAURA NON ABBIAMO”

incontro – aperitivo con JUDITH PINNOCK (Esperta di politiche di genere)

Sabato 28 marzo 2015

LA DEPORTAZIONE E LA TESTIMONIANZA FEMMINILE DAI LAGER

Incontro con Mirella Stanzione sopravvissuta al lager di Ravensbruck

RADICI NEL FUTURO

21 Marzo 2015 – Bologna

GIORNATA NAZIONALE DEL RICORDO E DELL'IMPEGNO DI LIBERA

Espansione di Memoria

LE RICORRENZE DEL CALENDARIO CIVILE

27 marzo 2014- anniversario della scomparsa di Papà Cervi.

Una storia Partigiana – generazioni a confronto

APRILE

22-25 aprile 2015 – Gattatico e Reggio Emilia

SCHOOL OF DEMOCRACY I° EDIZIONE

THE NEXT SEVENTY YEARS IN EUROPE

In collaborazione con Parlamento Europeo, Gruppo S&D (Socialist & Democrats)

Per la prima volta nella storia del Gruppo S&D del Parlamento Europeo una città e un luogo vengono scelti come capitale Europea della Democrazia. E' successo quest'anno a Reggio Emilia grazie alla collaborazione tra Istituto Alcide Cervi e il Gruppo all'Europarlamento del PSE che, per azione diretta del suo presidente Gianni Pittella, ha inteso dare corso con i fatti ad un impegno stipulato con il luogo di memoria Casa Cervi, nel corso del 2014. La terra dei Cervi e il suo Museo sono stati il primo luogo italiano visitato da Pittella subito dopo il suo insediamento alla presidenza del gruppo, come aveva solennemente proclamato in aula a Bruxelles.

70° DELLA RESISTENZA

LE RICORRENZE DEL CALENDARIO CIVILE

25 aprile 2015

FESTA DELLA LIBERAZIONE A CASA CERVI



Il 25 aprile a Casa Cervi: la data più importante del calendario civile nazionale, la rinascita del Paese dopo la guerra e la dittatura; ma anche l'appuntamento più sentito e partecipato del Museo di Casa Cervi, con un pubblico consolidato di 15.000 persone nelle ultime due edizioni. Cittadini, famiglie, e tanti tanti giovani per un incontro tra le generazioni che si vogliono stringere ancora oggi attorno ad un luogo di memoria così simbolico nel giorno della riconquistata libertà.

La Festa, come ogni anno, vede il coinvolgimento di forze volontarie da tutto il territorio, Accresciuta negli spazi e bei servizi, anche per il 2015 è previsto un programma di spettacoli ed incontri che animeranno una festa unica nel suo genere, mobilitando non solo migliaia di cittadini di ogni generazione, ma anche quasi 200 volontari che sosterranno l'evento più grande della programmazione del Cervi.

MAGGIO

1° Maggio – Festa del Lavoro

IL LAVORO DELL'ARTISTA: LA REALIZZAZIONE DI UN'OPERA FRA CREAZIONE E TECNICA

5 Maggio 2015

Intervento registrato al Convegno internazionale Abraham's house. Designing the Temple of peace. International design workshop (spring festival), Girne American University, Faculty of Architecture, Design & Fine Arts, Girne campus, TRNC (5-8 maggio 2015). Si è trattato di un **saluto videoregistrato in lingua francese** di Gabriella Bonini che ha presentato l'Istituto Cervi, il patrimonio di Sereni e gli studi in ambito paesaggistico. Il saluto è stato proiettato e ascoltato dai convegnisti nella giornata di apertura.

7 Maggio – 19 Giugno 2015

Verso il Festival di Resistenza

IL TEATRO COME RICERCA

7 Maggio 2015

Bologna, Centro italiano di Documentazione sulla Cooperazione e l'Economia Sociale.

Per la 14^a Settimana della Didattica in Archivio promossa da I.B.C. Emilia Romagna, all'interno del **Convegno “Trasformazioni territoriali e nuovi modelli alimentari in Emilia-Romagna nel ‘900”, intervento di Gabriella Bonini Leggere le trasformazioni del paesaggio agrario: l'eredità di Emilio Sereni per le nuove generazioni.** La relazione ha posto l'accento sulle trasformazioni del paesaggio agrario in Emilia Romagna nel corso del Novecento, ha messo in evidenza gli studi e il patrimonio documentario conservato presso la Biblioteca-Archivio “Emilio Sereni” con particolare riferimento alle attività a tema paesaggio che l'Istituto propone alle Scuole di ogni ordine e grado e agli adulti in genere.

17 Maggio 2015

Casole d'Elsa, Siena

Intervento di Gabriella Bonini nell'iniziativa Casole fiorita. Il senso dei fiori per le api.

16 Maggio 2015

GIORNATE EUROPEA DEI MUSEI NOTTE EUROPEA DEI MUSEI

Il Museo Cervi ha aderito alla Giornata e alla Notte Europea dei Musei e per l'occasione ha ampliato l'orario di normale apertura al pubblico.



NOVITÀ SUL CASO FACIO. A PROPOSITO DEL LIBRO DI LUCA MADRIGNANI “IL CASO FACIO EROI E TRADITORI DELLA RESISTENZA” PRESENTAZIONE – SEMINARIO

Nell'ambito delle attività della Rete dei Luoghi di memoria

Iniziativa rinviata al 10 ottobre

In occasione di EXPO 2015

VIVERE E ANIMARE LA TERRA

A partire dai temi di Expò 2015 e dalla ricca collezione esposta nel Museo, nel mese di maggio (a partire dal 1 maggio e tutte le domeniche) il Museo è stato animato da **visite incentrate con particolare attenzione sul mondo agricolo e rurale**, sulla sua evoluzione a partire dall'impulso che la famiglia Cervi diede già negli anni '30 del secolo scorso alla meccanizzazione dell'agricoltura nelle campagne emiliane praticando soluzioni all'avanguardia per l'epoca (sperimentazione e rotazione delle colture; acquisto del primo trattore fra le altre cose).

Le visite si sono svolte negli ambienti di lavoro della famiglia Cervi dove è allestita la ricca collezione di attrezzi riguardanti la terra e il lavoro.

LA FORMAZIONE SUL PAESAGGIO

8 – 15 – 29 Maggio – 5 Giugno 2015

**III SCUOLA DI GOVERNO DEL TERRITORIO SdGT Emilio Sereni
edizione 2015**

IL TERRITORIO FRA PAESAGGIO E CITTÀ STORICA

ATTIVITÀ SVOLTE. TEMI E I CONTENUTI DIDATTICI

Primo tema: PROGETTARE IL PAESAGGIO

8 maggio 2015: IL PROGETTO DEL PAESAGGIO

15 maggio 2015: GLI EDIFICI NEL PAESAGGIO

Secondo tema: LE FORME DEL PAESAGGIO URBANO

29 maggio 2015: IL PAESAGGIO URBANO STORICO

5 giugno 2015: L'ESIGENZA DI NUOVI STRUMENTI

RADICI NEL FUTURO

23 Maggio 2015

PALERMO CHIAMA ITALIA – CASA CERVİ RISPONDE

per la Giornata della Legalità, nel 23° Anniversario delle stragi di Capaci e Via D'Amelio

Iniziativa promossa dalla [Fondazione “Giovanni e Francesca Falcone”](#) e dal [Ministero dell'Istruzione, dell'Università e della Ricerca – Direzione Generale per lo Studente, l'Integrazione e la Partecipazione](#) con il patrocinio dell'[Ufficio Scolastico Regionale per l'Emilia-Romagna](#)

Il 23 maggio, grazie alla collaborazione della Rai, gli studenti italiani sono stati protagonisti di una staffetta di emozioni e celebrazioni che ha unito l'intero Paese. A Palermo, l'evento principale si è tenuto presso l'Aula Bunker del carcere dell'Ucciardone, quella del maxiprocesso alla mafia, con la



cerimonia istituzionale alla presenza del Presidente della Repubblica Sergio Mattarella, del Ministro dell'Istruzione Stefania Giannini, del Ministro della Giustizia Andrea Orlando, del Procuratore Nazionale Antimafia Franco Roberti, del Presidente della Corte dei Conti Raffaele Squitieri, del vicepresidente del Consiglio Superiore della Magistratura Giovanni Legnini, del Presidente dell'Associazione Nazionale Magistrati Rodolfo Maria Sabelli e della professoressa Maria Falcone. Contemporaneamente, in sei luoghi d'Italia particolarmente simbolici, scelti dal MIUR e dalla Fondazione Falcone, si sono tenuti incontri e iniziative con le testimonianze di familiari di vittime della mafia e rappresentanti delle associazioni. A Milano, al Teatro Parenti, Nando Dalla Chiesa, figlio del generale Carlo Alberto Dalla Chiesa ucciso il 3 settembre 1982, e Franco La Torre, figlio di Pio La Torre assassinato il 30 aprile dello stesso anno; **a Gattatico (Reggio Emilia), presso Casa Cervi, era presente Margherita Asta, familiare delle vittime della strage di Pizzolungo del 2 aprile 1985 e Anna Bigi, figlia di Maria Cervi;** a Firenze, allo Stadio Ridolfi, è intervenuta Betta Caponnetto, vedova del giudice Caponnetto che guidò il Pool Antimafia in cui operarono, tra gli altri, i giudici Falcone e Borsellino; a Napoli, in piazza del Municipio il Coro giovanile del San Carlo; a Rosarno, presso l'Istituto di Istruzione Superiore Piria ha parlato Adriana Musella, familiare di Gennaro Musella, ucciso dalla 'ndrangheta il 3 maggio 1982; a Corleone, infine, è intervenuto il presidente dell'Associazione Addio Pizzo Daniele Marannano. Ogni città si è collegata con l'Aula Bunker nel corso della cerimonia istituzionale che sarà trasmessa in diretta su Rai Uno.

Per Casa Cervi si è trattato del coronamento di un lungo percorso, iniziato nel 2011, quando questa Casa di resistenza ha iniziato anche ad essere un presidio di legalità. A partire dal gemellaggio con Libera e Don Luigi Ciotti. Cinque anni di attività intensa, a fianco delle sigle antimafia nazionali, per realizzare un'alleanza permanente tra cultura antifascista e cultura per la legalità. Ecco il motivo per cui la "piazza" di Casa Cervi è stata scelta, e qui sono confluiti gli studenti di Friuli, Veneto, Trentino, Emilia Romagna, e Marche a presentare i loro progetti candidati al concorso nazionale "Riprendiamoci i nostri sogni". Oltre 350 studenti da 5 regioni che hanno incontrato le scuole locali di Reggio Emilia e Parma, coordinate dai presidi provinciali di Libera, che hanno mostrato a loro volta le proprie azioni didattiche in tal senso. Una grande giornata di legalità e formazione orizzontale, alla presenza delle autorità locali.

23 Maggio 2015

“PAPÀ CERVI E ENRICO BERLINGUER”

cerimonia di donazione del dipinto di Lorenzo Ceregato **“PAPÀ CERVI E ENRICO BERLINGUER”**

26 maggio 2015

Giornata conclusiva del Progetto “R-ESISTENZA” in collaborazione con Fondazione Arturo Toscanini

LA FORMAZIONE SUL PAESAGGIO

30 – 31 Maggio 2015

Summer School Emilio Sereni Storia del paesaggio agrario italiano

EDUCAZIONE AL PAESAGGIO - Edizione speciale: al Castello di Padernello – Brescia



GIUGNO

LE RICORRENZE DEL CALENDARIO CIVILE

2 GIUGNO LA FESTA DELLA REPUBBLICA

Incontro con

SUSANNA CAMUSSO

SEGRETARIO GENERALE DELLA CGIL

A seguire resentment e premiazione cartoline della Resistenza

18 Giugno 2015

Milano EXPO-2015, Auditorium di Palazzo Italia

Intervento di Gabriella Bonini nel Convegno organizzato da C.I.A. Acqua e Territorio: il futuro nelle mani degli agricoltori”.

LA FORMAZIONE SUL PAESAGGIO

19 Giugno 2015

FORUM Obiettivo paesaggio. L'eredità di Emilio Sereni

La formazione e l'educazione come risorse cruciali per una cultura del territorio e del paesaggio

22 Giugno 2015

IL MUSEO AL CINEMA In collaborazione con il comune di Brescello e con il Festival del Cinema di Brescello e con la Biblioteca Panizzi di Reggio Emilia.

LUGLIO

Il Teatro Civile in un Luogo di Memoria

Il Festival di Resistenza 14 ^ edizione

In collaborazione con Boorea. Con il patrocinio di Regione Emilia Romagna – Ibc . Province e Comuni di Parma Reggio e Comuni del territorio.

L'EDIZIONE 2015 del Festival di Resistenza

L'edizione 2015 si è svolta secondo le modalità consolidate, sia per quanto riguarda l'individuazione delle compagnie, sia per quanto riguarda la costruzione del Festival. Come consuetudine sono state 7 le compagnie selezionate che arriveranno al Festival. Una partecipata Conferenza Stampa aperta al pubblico ha inteso promuovere il Festival e le compagnie selezionate sottolineando in particolare le novità apportate nelle ultime edizioni e il legame che si sta attivando con altre rassegne sul territorio, nella prospettiva di una rete di festival e rassegne teatrali che siano occasione per il consolidamento di un teatro diffuso sul territorio.

Il debutto e la conclusione del Festival sono avvenuti anche questo anno significativamente e come sempre essendo questo un dato identitario del Festival in due date storiche: la serata del 7 luglio di ricordo dei Martiri di Reggio Emilia del luglio 1960, mentre la premiazione si è svolta nella serata del 25 luglio del ricordo della partecipazione della Famiglia Cervi alla caduta del fascismo con la organizzazione della storica pastasciutta, che di fatto conclude le attività del Festival ed estive. Fra le sette rappresentazioni che costituiscono il Festival una giuria di



7 membri (4 registi di Teatro; 1 dirigente regionale della cultura; 1 esperto di teatro contemporaneo; 1 responsabile dell'Istituto Cervi) ha selezionato anche in questa 14^a edizione lo spettacolo vincitore dell'edizione del Festival ; lo spettacolo vincitore di un secondo Premio. Un terzo premio è stato quello del Pubblico, che da due edizioni del Festival è coinvolto durante le serate ad esprimere un parere che si traduce in un importante riconoscimento per un terza compagnia.

Il TeatroCivileTour

La novità di questa edizione ha coinciso con la prima edizione de **Teatro Civile Tour**, ovvero una **anteprima di Festival** con il coinvolgimento di Teatri del territorio che hanno ospitato spettacoli vincitori o selezionati nelle edizioni precedenti del Festival, dandovita a quel *teatro diffuso* sul territorio che è uno degli obiettivi del Festival, attraverso la contaminazione di teatro civile e di temi, spettacoli e pubblici, nella volontà di sostenere una circuitazione di creazioni nate dall'impegno civile e dalla memoria. Il TCT è stata così l'occasione in questa sua prima edizione per la promozione della rete del Teatro della Resistenza attraverso il coinvolgimento di Compagnie e registi particolarmente attivi nell'ambito del Teatro Civile.

La Rete del Festival

Nell'ambito delle collaborazioni anche in questa 12^a edizione si sono riconfermate alcune storiche collaborazioni come quella con il **Palio Poetico Musicale Ermo Colle** che seleziona progetti e spettacoli che partecipano alla selezione del Festival di Resistenza. Attiva è anche la collaborazione con il **Teatro del Cerchio** che quest'anno, nell'ambito della seconda edizione della rassegna estiva

La Mostra

La 14^a edizione del Festival è stata anche l'occasione per la quarta edizione della mostra "**Il Teatro attraverso le locandine: uno spaccato di Storia**", evento espositivo che ha inteso restituire con locandine e manifesti delle compagnie uno spaccato del teatro contemporaneo, dei suoi temi, delle scelte grafiche e comunicative, delle immagini individuate per avviare il contatto con il pubblico.

L'Archivio

I materiali video giunti per le selezioni sono oggetto di un intervento di catalogazione per un costituendo Archivio del Teatro Civile Contemporaneo di cui il Festival con le sue tante edizioni costituisce una fonte originale di riferimento.

Expo nel Festival

Il Festival è da sempre caratterizzato da momenti conviviali che – nel richiamare la sua identità di momento di incontro originaria del Teatro e alcune modalità tipiche del Teatro di Stalla – costituiscono un momento di incontro per il pubblico e di socialità. Ogni rappresentazione si conclude infatti con la presentazione da parte di alcune aziende del territorio di prodotti tipici per una degustazione con il doppio obiettivo della promozione dei prodotti tipici e della socialità.

Tale aspetto consolidato del Festival ha rappresentato un contributo ad Expo, inserendo il Cartellone del Festival entro la programmazione regionale e provinciale degli eventi selezionati per Expo.

Intendono anche sottolineare un aspetto connaturato al Museo e alla storia che narra, che partecipa di una cultura dell'accoglienza e dell'ospitalità da sempre diffusa in particolare fra le famiglie contadine, come quella dei Cervi.

Il Programma 2015

L'avvio martedì 7 luglio del Festival anche per questa edizione ha coinciso con il ricordo dei



Caduti di Reggio Emilia di cui ricorre il 55° Anniversario . Lo spettacolo in cartellone di **Roberta Biagiarelli** “**Figlie dell’epoca. Storia di (alcune) donne della grande guerra**”, (drammaturgia di Simona Gonella, advisor storico Gemma Bigi) nell’anno del Centenario della prima guerra mondiale ha proposto una visione del conflitto attraverso gli occhi delle donne. Facendosi ponte tra le donne di ieri e quelle di oggi, l’attrice ha dato voce alle ‘figlie di quell’epoca’ e della sua, creando un cosmo popolato da donne con biografie esemplari dentro al flusso della Storia.

Sabato 11 luglio, “**Contrada Acquaviola n.1**” di **Nutrimenti Terrestri**, di Simone Corso, regia Roberto Bonaventura.

Domenica 12 luglio, **Compagnia I Love You Subito** ha presentato “**Lapins**”, di Alessandro Timpano, con Gianluca Follo, Francesco Modugno, Andrea Rinaldi, Elena Scalet, Alberto Zambelli, regia Gipo Gurrado.

Martedì 14 luglio, **Carmine Borrino** in “**Francischiello. Un Amleto Re di Napoli**”, musiche di Lino Cannavacciuolo,.

Giovedì 16 luglio, con “**Joyce. Vita di Joyce Salvadori Lussu**” di e con **Rossella Dassu**, regia e collaborazione drammaturgica di **Alessandro Lay**.

“**Al Forestér. Vita accidentale di un anarchico**”, di **Matteo Bacchini**, diretto ed interpretato da **Savino Paparella**, in scena **sabato 18 luglio**.

Martedì 21 luglio, la **Compagnia ZiBa** ha presentato “**La Tana**” scrittura collettiva di Laura Belli, Lorenzo Torracchi e Marco Cupellari, regia di Marco Cupellari.

70 ° DELLA RESISTENZA

LE RICORRENZE DEL CALENDARIO CIVILE

25 luglio 2015 - La caduta del Fascismo

Serata della storica pastasciutta antifascista

Alla caduta del Fascismo, il 25 luglio del 1943, fu grande festa a Casa Cervi, come in tutto il Paese. Una gioia spontanea di molti italiani che speravano nella fine della guerra, nella morte della dittatura.

AGOSTO

LA FORMAZIONE SUL PAESAGGIO

25 – 29 Agosto 2015

SUMMER SCHOOL STORIA DEL PAESAGGIO AGRARIO ITALIANO

VII Edizione

Paesaggi del cibo

Direttore Summer School: Rossano Pazzagli; Responsabile scientifico VII edizione: Massimo Montanari. Comitato scientifico: Massimo Montanari, Rossano Pazzagli, Mauro Agnoletti, Gabriella Bonini, Danilo Gasparini, Carlo Tosco

Si è trattato di un'edizione speciale, la VII, della *Summer School Emilio Sereni Storia del paesaggio agrario italiano*, che rappresenta una tra le più significative esperienze formative italiane sul paesaggio, dedicata a “*Paesaggi del cibo*”.

ARTICOLAZIONE

Martedì 25 agosto 2015, dalle 15,30. Inaugurazione EXPO 2015 – Milano Sala della Terra, Biodiversity Park – Padiglione della Biodiversità



Saluto delle autorità, della Presidente dell'Istituto Alcide Cervi Albertina Soliani, del Presidente CIA Dino Scanavino, della sen. Leana Pignedoli Vicepresidente IX Commissione Agricoltura e produzione agroalimentare del Senato della Repubblica, del Direttore della Summer School Rossano Pazzagli e del Responsabile scientifico Massimo Montanari. Sono intervenuti Ibanes Valeriani meteorologo e conduttore di MeteoReggio. E' seguita la visita guidata al Future Food District. Il rientro a Gattatico in tarda serata.

Mercoledì 26 agosto 2015

Culture del cibo e paesaggio agrario

Giovedì 27 agosto 2015

I territori del cibo

Venerdì 28 agosto 2015

Paesaggio agrario e filiere del cibo

Sabato 29 agosto 2015

Le politiche del cibo

I temi dei laboratori:

- 1. LA PRODUZIONE. La via lattea padana**
- 2. LA DISTRIBUZIONE. I luoghi del mercato**
- 3. IL CONSUMO. I chilometro zero della tavola**

25 AGOSTO – 30 OTTOBRE 2015

TERZA MOSTRA FOTOGRAFICA NAZIONALE

PREMIO SUMMER SCHOOL EMILIO SERENI

I paesaggi del cibo: identità, territorio e lavoro agricolo

L'organizzazione della Mostra è avvenuta in collaborazione con il *Circolo degli Artisti* di Reggio Emilia e il *Fotoclub Colibrì* di Modena.

SETTEMBRE

2 – 5 Settembre 2015

***XI Summer school di CISPEA (Centro Interuniversitario di Storia e Politica Euro – Americana)
Crisi della politica crisi della rappresentanza tra Stati Uniti ed Europa.***

9 Settembre 2015

FIERA MILLENARIA di GONZAGA (MN)

Partecipazione alla edizione 2015 della Fiera millenaria di Gonzaga nel Convegno *L'alleanza tra giovani e anziani. Forme insediative per stare insieme nelle imprese*, organizzato da Cia-Anp e da Confagricoltura Mantova con gli interventi di *Gabriella Bonini* e *Alessandro Cantarelli*. Il

11 Settembre 2015

VIDEO PROIEZIONI in Biblioteca Archivio Emilio Sereni

Prima iniziativa collaterale alla Mostra fotografica *III Concorso fotografico I Paesaggi del cibo: identità, territorio e lavoro agricolo*, indetta dalla VII Summer School Emilio Sereni *Storia del paesaggio agrario italiano, Paesaggi del cibo*.



18 SETTEMBRE 2015

VENDEMMIA con aperitivo “di-vino” e cena “di-vina”

Seconda iniziativa collaterale alla Mostra fotografica *III Concorso fotografico I Paesaggi del cibo: identità, territorio e lavoro agricolo*, indetta dalla VII Summer School Emilio Sereni *Storia del paesaggio agrario italiano, Paesaggi del cibo*.

20 Settembre 2015

MILANO EXPO Palazzo Italia, Sala meeting

Forum INSEGNARE IL PAESAGGIO! La formazione e l'educazione per una cultura del paesaggio nell'eredità di Emilio Sereni e nell'esperienza della Regione Emilia-Romagna.

Nella *Settimana del protagonismo dell'Emilia Romagna*, Istituto Cervi e Regione Emilia Romagna hanno portato il loro contributo alla Carta di Milano con l'organizzazione del forum ***INSEGNARE IL PAESAGGIO! La formazione e l'educazione per una cultura del paesaggio nell'eredità di Emilio Sereni e nell'esperienza della Regione Emilia-Romagna.***

25 Settembre 2015

APERI-LIBRO in Biblioteca Archivio Emilio Sereni

Terza iniziativa collaterale alla Mostra fotografica *III Concorso fotografico I Paesaggi del cibo: identità, territorio e lavoro agricolo*, indetta dalla VII Summer School Emilio Sereni *Storia del paesaggio agrario italiano, Paesaggi del cibo*. Il noto fotografo Ivano Bolondi ha presentato il suo ultimo libro fotografico *Il colore... dentro* con proiezione del relativo audiovisivo. Sono intervenuti Massimo Mussini e Giuseppe Berti, entrambi docenti di Storia dell'arte e critici fotografici.

28 Settembre 2015

Provincia di Reggio Emilia, Palazzo Allende, Sala Giunta

Il valore civile del paesaggio. Il contributo dell'Istituto Cervi alla Carta di Milano

Il contributo alla Carta di Milano dell'Istituto Alcide Cervi, scaturito dalla VII edizione della Summer School Emilio Sereni, è stato consegnato alle autorità reggiane: Giammaria Manghi Presidente della Provincia di Reggio Emilia, Alex Pratissoli Assessore alla Rigenerazione urbana e del territorio del Comune di Reggio Emilia, Antenore Cervi Presidente Cia Reggio Emilia, Roberto Iotti Direttore Confagricoltura Reggio Emilia, **Assuero Zampini Direttore Coldiretti Reggio Emilia**. Per l'Istituto Cervi, presenti: Albertina Soliani Presidente, Gabriella Bonini, Responsabile Biblioteca Archivio Emilio Sereni, Rossano Pazzagli Direttore della Summer School Emilio Sereni. Nel documento si afferma il legame tra qualità della produzione alimentare e qualità del paesaggio e la necessità di sviluppare forme di democrazia alimentare con l'obiettivo di mangiare bene e mangiare tutti, ridando valore al territorio e all'attività degli agricoltori, che storicamente hanno in larga parte contribuito alla produzione alimentare e alla costruzione della democrazia. Il documento era già stato inviato al Ministro delle Politiche Agricole, **Maurizio Martina** e contestualmente alla Vicepresidente della IX Commissione Agricoltura e Produzione Agroalimentare del Senato, **sen. Leana Pignedoli**. **L'impegno è quello di tenere alta l'attenzione e la riflessione sul rapporto tra paesaggio, cibo e democrazia, affinché le strategie e le politiche su paesaggio e agricoltura siano affrontate secondo metodi e principi di democrazia e giustizia, che rimandano tra l'altro all'esperienza della famiglia Cervi.**



OTTOBRE

10 ottobre 2015

SEMINARIO SULLE RETORICHE DELLA MEMORIA A PARTIRE DAI LUOGHI

Nell'ambito delle attività della Rete dei Luoghi di memoria

10 ottobre

UNA RILETTURA DEL CASO FACIO E DELLA RESISTENZA SUL TERRITORIO

A proposito del libro di Luca Madrignani "Il Caso Facio. Eroi e traditori della Resistenza"

12 Ottobre 2015

MILANO – EXPO Piazzetta dell'Emilia Romagna, nel contesto di Padiglione Italia.

PaesagginCanto, suggestioni agresti nei cori delle mondariso

17 Ottobre 2015

EACO CATELLI - Cooperatore, Antifascista, Cittadino.

L'inizio di un percorso di ricerca a quarant'anni dalla scomparsa

Donazione del Fondo librario e documentario "Eaco Catelli e Lea Fontanesi"

23 ottobre 2015

METZ YEGHERN – IL GRANDE MALE

A cento anni dal Genocidio Armeno

Convegno conclusivo del percorso sulla Mostra di Armin T. Wegner e gli Armeni in Anatolia

In collaborazione con Istoreco – Reggio Emilia

24 – 25 Ottobre 2015

DIRETTIVO CLIO'92

28 Ottobre 2015

GENOVA – Festival della Scienza

Biblioteca Berio, Sala dei Chierici Sala dei Chierici

Paesaggio, agricoltura, alimentazione. Leggere e raccontare le trasformazioni

NOVEMBRE

11 Novembre 2015

Convegno

LA TERRA: lascito dei genitori o prestito dei figli? Le contraddizioni del processo di trasformazione ed evoluzione dell'agricoltura italiana

Convegno organizzato in collaborazione con CIA e Cia-ANP nazionali; ha ottenuto il patrocinio dell'Università di Modena e Reggio Emilia, dell'Accademia dei Georgofili, di Agrian Siences, di UNASA, di Confagricoltura, di Coldiretti e di Copagri.

11 Novembre 2015

Incontro di presentazione delle linee guida del Progetto conCittadini a.s. 2015 - 2016

la Presidente dell'Istituto Alcide Cervi sen. Albertina Soliani, la Consigliera Regionale Roberta Mori e la Funzionaria dell'Assemblea legislativa Regione Emilia Romagna Rosi Manari



LE RICORRENZE DEL CALENDARIO CIVILE
70 ° DELLA RESISTENZA

14 Novembre 2015 – 71° Anniversario della scomparsa di Genoeffa Cocconi
LA RESISTENZA DELLE DONNE, FRA MEMORIA E NUOVE PROSPETTIVE DI RICERCA
Un incontro con Teresa Vergalli, Partigiana

17 Novembre 2015
FIRENZE Università di Firenze - Dipartimento SAGAS, insegnamento di *Etnologia Europea*
Cibo e paesaggi culturali

21 Novembre 2015
AUNG SAN - Padre della Patria Birmana (1915-1947)
Centenario della nascita
In collaborazione con: ASSOCIAZIONE PARLAMENTARE AMICI DELLA BIRMANIA, ASSOCIAZIONE PER L'AMICIZIA ITALIA-BIRMANIA, UNIVERSITA' DI MODENA E REGGIO EMILIA – DIPARTIMENTO EDUCAZIONE E SCIENZE UMANE

25 Novembre 2015
72° ANNIVERSARIO DELL'ARRESTO DEI SETTE FRATELLI CERVI

27-28 novembre 2015
COSTRUTTORI DI PONTI Scuola, Storia, Migrazioni
Seminario nazionale promosso dall'Istituto Alcide Cervi in collaborazione con MIUR – Direzione Generale per lo studente, l'integrazione, la partecipazione

DICEMBRE

5 dicembre 2015
QUANDO CRISTO SI FERMAVA AD EBOLI. IL MONDO CONTADINO DA SUD A NORD AL TEMPO DI CARLO LEVI
Convegno nazionale

5 Dicembre 2015
Contadini in cammino. Produrre latte distinguendosi. Strategie per sopravvivere – latte o fabbriche di latte? Quale latte, attraverso quale agricoltura, in quale società.

17 dicembre 2015
Inaugurazione della mostra fotografica di Sandro Pezzi
“QUESTA TERRA LA MIA TERRA”

LE RICORRENZE DEL CALENDARIO CIVILE

70 ° DELLA RESISTENZA

27-28 Dicembre 2015
72° ANNIVERSARIO DELLA FUCILAZIONE DEI SETTE FRATELLI CERVI E DI QUARTO CAMURRI
Guastalla – Campegine – Reggio Emilia – Gattatico
VISITA E INTERVENTO ISTITUZIONALE DELLA VICEPRESIDENTE DEL SENATO SEN. VALERIA FEDELI



B

CONSERVAZIONE DELLE FONTI E DEI DOCUMENTI. RICERCA SULLE FONTI E SUI DOCUMENTI.

L'ARCHIVIO FOTOGRAFICO STORICO DELL'ISTITUTO CERVI - PROSECUZIONE DELLA DIGITALIZZAZIONE

LA MEMORIA DIVULGATA

DONNE OLTRE IL 70°: LE DONNE NELLA RESISTENZA E NELLA LIBERAZIONE IN TERRITORIO REGGIANO

promosso da Istituto Cervi, Ist storico della Resistenza di Reggio Emilia, Anpi di Reggio E, Provincia di Reggio E. Forum Provinciale delle Donne.

Progetto triennale di ricerca e divulgazione - Terza annualità

ARCHIVI E MEMORIA

L'Istituto ha proseguito il lavoro di organizzazione e promozione del proprio patrimonio conservato, con particolare attenzione al Fondo dei documenti che raccoglie le memorie e le testimonianze di e su Maria Cervi, figura centrale per la nascita del Museo e per la trasmissione della memoria della famiglia Cervi.

Ma è proseguito anche il lavoro di cura e promozione **dell'Archivio fotografico storico** dell'Istituto, e dell'Archivio delle opere pittoriche. In particolare per quanto riguarda l'Archivio fotografico la digitalizzazione è proseguita anche per gli anni più recenti, in modo da archiviare tutto le fotografie o comunque una selezione di quelle riferite alle attività dell'Istituto dal 1990 in poi. Si è concluso il condizionamento delle foto storiche (fino alla fine degli anni '80).

Come ulteriore promozione della fruizione del Museo e delle sue collezioni, in particolare si è predisposto nel percorso museale un punto informativo che consente al pubblico di conoscere le opere conservate attraverso un percorso ragionato che organizza la collezione in aree tematiche. Tali informazioni sono fruibili on line attraverso Permalink organizzati con la collaborazione dell'Istituto per i Beni Culturali della Regione Emilia Romagna, che ha inserito tutte le informazioni presso i propri siti. Allo stesso modo, attraverso permalink si possono fruire le schede BDM degli oggetti della civiltà contadina esposti nel Museo.

PROGETTO DI RICOGNIZIONE - RICONGIUNZIONE DEL PATRIMONIO SERENI E DI COLLEGAMENTO CON UNIVERSITÀ FONDAZIONI, ISTITUTI, CENTRI STUDI, BIBLIOTECHE, INERENTI LA CULTURA, LA STORIA, LA POLITICA, I SINDACATI, LE PROBLEMATICHE DEL MONDO CONTADINO E DEL PAESAGGIO AGRARIO.

E' stata attivata la collaborazione con l'Istituto Fondazione Gramsci di Roma a cui Emilio Sereni ha lasciato in deposito tutta la propria documentazione politica. Il fondo contiene anche carte riconducibili al ruolo di Emilio Sereni "storico del paesaggio" e quindi il progetto sta riguardando il recupero e la pubblicazione congiunta delle carte inerenti la *Storia del paesaggio agrario italiano*, in particolare della *"Guida Bibliografica" alla storia del Paesaggio agrario italiano*. L'attività è supportata scientificamente dal professore Carlo Albero Gemignani dell'Università di Parma, studioso di Sereni e collaboratore dell'Istituto Cervi.



LA RETE SCIENTIFICA DELLA BIBLIOTECA – ARCHIVIO EMILIO SERENI

Sui temi della gestione del territorio e della sua pianificazione e gestione, della sua trasformazione e fruizione, della storia del paesaggio agrario e periurbano, dell'uso nel contemporaneo del suolo agricolo, nonché sui temi della cittadinanza e della partecipazione attiva delle comunità locali, sono:

1. UNIVERSITA' DI BARI - CRIAT centro interuniversitario per l'analisi del territorio
2. UNIVERSITA' DI BOLOGNA dip. di scienze e tecnologie agroalimentari DISTAL
3. UNIVERSITA' DEGLI STUDI DI CAGLIARI dipartimento di ingegneria civile, ambientale e architettura - DICAAR
4. UNIVERSITA' DI CATANIA dipartimento ingegneria civile e architettura
5. UNIVERSITA' DI BOLOGNA Dip. Scienze dell'Educazione "M. Bertin"
6. UNIVERSITA' DI MODENA E REGGIO più una specifica con il dipartimento BIOGEST-SITEIA
7. UNIVERSITA' DEGLI STUDI DEL MOLISE
8. UNIVERSITA' DI PAVIA - CRIDACT
9. UNIVERSITA' LA SAPIENZA DI ROMA dipartimento architettura e progetto
10. UNIVERSITA' LA SAPIENZA DI ROMA - SCUOLA DI SPECIALIZZAZIONE IN BENI ARCHITETTONICI E DEL PAESAGGIO - ROMA
11. UNIVERSITA' DI SASSARI dipartimento Architettura design e urbanistica - Università di Alghero
12. UNIVERSITA' DI MACERATA dipartimento di studi umanistici
13. I.R.T.A. "LEONARDO" (Istituto di Ricerca sul Territorio e l'Ambiente) c/o Università di Pisa
14. CENTRO STUDI CITTA' E TERRITORIO - Follonica (GR)
15. POLITECNICO DI TORINO - Scuola di specializzazione in beni architettonici e del paesaggio
16. CENTRO INTERNAZIONALE DI STUDI PER LA STORIA DELLA CITTA - con sede in Vetralla (VT)
17. ASSOCIAZIONE CULTURALRE "LAVANGAQUADRA" (NuovaArcadia) Roma
18. ASSOCIAZIONE NAZIONALE CENTRI STORICO-ARTISTICI - ANCSA Gubbio
19. UNIVERSITA' DI CIPRIO
20. CENTRO STUDI CITTA' E TERRITORIO - Follonica (GR)
21. UNIVERSITA' DI BOLOGNA facoltà di lingue e letterature straniere, per gli stages curriculari

E' stato attivata una convenzione con l'Università degli Studi di Parma per un tirocinio relativo al Master II livello in *Rigenerazione urbana* con i seguenti obiettivi e modalità: elaborazione di metodologie/documentazioni di analisi, per conoscenza/condivisione di dati ed elementi costitutivi il paesaggio rurale della pianura padana - o di parti significative di essa (e suoi sistemi ambientali) - di sistemi culturali, di realtà agricole nel passaggio dalla cultura mezzadrile degli anni Cinquanta a quella proto-industriale fino al terziario avanzato odierno. Confronti con studiosi paesaggisti, visione di realtà europee; studio di misure di pianificazione territoriale e paesaggistica con particolare riferimento alla valorizzazione e alla tutela del paesaggio agrario. Fonti di studio: il fondo librario "Sereni".

PROGETTO DI INTERVENTO SULLA RACCOLTA DI MATERIALE LIBRARIO PERIODICO E DELLA BIBLIOTECA EMILIO SERENI. ATTIVITÀ VOLTE ALLA CATALOGAZIONE, CONSERVAZIONE E TUTELA, in collaborazione con IBC – Emilia Romagna

Si è concluso il progetto di catalogazione a cura di IBC Regione Emilia Romagna di una parte del patrimonio librario contenuto nella Biblioteca Sereni. La catalogazione ha portato, all'interno del polo SBN delle Biblioteche specialistiche di Reggio Emilia (REA) con l'utilizzo del software Sebina Open Library (SOL), le ultime monografie antiche a data ante 1831 rimanenti dal precedente intervento, le pubblicazioni di linguistica, gli scritti di Sereni, l'intera sezione di antropologia e una parte di quella di agricoltura. In totale sono stati catalogati 3692 inventari libro



moderno e 101 inventari libro antico.

Restano tuttavia ancora più di 12.000 volumi da catalogare e 100 testate di riviste ad argomento storico e agrario (ora solo in catalogazione cartacea, consultabili esclusivamente in sede).

CONVENZIONE PER LA GESTIONE DEL POLO “BIBLIOTECHE SPECIALISTICHE DI REGGIO EMILIA” DEL SERVIZIO BIBLIOTECARIO NAZIONALE

BIBLIOTECA DELL'ISTITUTO CERVI

Con un catalogo di oltre 10.000 volumi, la Biblioteca dell'Istituto continuerà ad arricchirsi con nuovi volumi donati dai soci e dai visitatori del Museo a provenienza nazionale. È un patrimonio unico nel suo genere che lega fortemente il Cervi alla sua base sociale: libri di memorie, storie di persone, libri che parlano di territorio e di paesaggio, testimonianze dirette di uomini e donne nella storia anche più recente.

Continua ad essere incentivata l'attivazione di **Stages e Tirocini curriculari** da parte di studenti universitari, quale valido aiuto per rendere fruibile al meglio il contenuto di questa Biblioteca da parte dell'utenza.



C

RICERCA E INDIVIDUAZIONE DI EFFICACI STRUMENTI DI COMUNICAZIONE CHE DA UN LATO RENDANO FRUIBILI GLI ESITI DEI LAVORI DI RICERCA, E DALL'ALTRO AUMENTINO LA VISIBILITÀ DEL PATRIMONIO DELL'ISTITUTO CERVI

PROGETTO “MEMORIEINCAMMINO.IT”

UN PORTALE DI MEMORIE DIGITALI AL SERVIZIO DEI SOCI DELL'ISTITUTO CERVI

Memorieincammino.it è on line dal 16 giugno 2012 e, dopo tre anni, possiamo dare la seguente fotografia del progetto:

- 1300 fonti inserire, di cui oltre 450 sono fotografie e documenti e circa 500 gli spezzoni di video-interviste ai testimoni;
- 330 sono i punti segnati sulla mappa geografica, ovvero i luoghi collegati con una o più fonti memoriali;
- oltre 230 le biografie di uomini e donne che hanno vissuto e ci hanno raccontato attraverso immagini o parole il periodo tra il 1922 e il 1945;
- quasi 130 le parole-chiave che costituiscono la rete dentro cui si collocano le fonti;
- 80 testimoni intervistati.
- oltre 50 i soci istituzionali che hanno contribuito al portale, nonché una proficua collaborazione con altre realtà:
 - Associazione Fiamme Verdi della Valle Camonica;
 - Istituto Storico della Resistenza di Cuneo;
 - Fondo Storico “Alberto Fiore” di Ormea (CN);
 - Istituto Ligure per la Storia della Resistenza di Genova;
 - Associazione Zonderwater;
 - Aghenrose di Udine;
 - Associazione Figli della Shoah – Venezia;
 - Associazione Il Castello Onlus – Mestre/Venezia.
 - Moltissimi privati cittadini...

Ma la Redazione di **Memorieincammino.it** continua il suo percorso.

MIC STORIE DI DONNE

A partire dall'ottobre 2015 la Piattaforma di MIC ha iniziato un nuovo cammino stimolato dalla selezione del progetto MEMORIEINCAMMINO.IT

IL LAVORO PER IL CONSOLIDAMENTO DELLA RETE DEI LUOGHI DI MEMORIA

PROGETTO “RADICI NEL FUTURO”

Gemellaggio tra Istituto Cervi e Libera

I PAESAGGI DELLA RIFORMA AGRARIA IN ITALIA

Progetto di Ricerca



PROMOZIONE MUSEALE

FARE RETE CON LE REALTA' DEL TERRITORIO, DIFFONDERE CULTURA E CONOSCENZA

“R-ESISTENZA” IN COLLABORAZIONE CON FONDAZIONE TOSCANINI

IL MUSEO AL CINEMA

In collaborazione con il comune di Brescello e con il Festival del Cinema di Brescello

LA COMUNICAZIONE CULTURALE E ISTITUZIONALE



D **REALIZZAZIONE DI PROGETTI DIDATTICI ED EDUCATIVI RIVOLTI ALLE SCUOLE E ALLE GIOVANI GENERAZIONI.**

Il servizio educativo si concepisce all'interno dell'Istituto come un settore trasversale che opera nella trasmissione e rielaborazione dei diversi contenuti caratterizzanti le differenti identità che lo compongono. Il pubblico in senso lato, scuola adulti, giovani e famiglie rappresenta per il nostro mandato un ambito di primaria importanza, con cui dialogare e confrontarsi.

Questa linea operativa restituisce con il suo lavoro un ricco taccuino di proposte e iniziative, esito di un lungo e paziente impegno verso i temi e le memorie che a Casa Cervi ritrovano cittadinanza. In questa pluridecennale esperienza l'Istituto Cervi, trasformato ed evolutosi dagli anni '70 raccoglie, stratificando storie, contenuti, memorie, incontri per contribuire e concorrere alla costruzione e formazione di una coscienza civile interprete di questo tempo.

Le attività cardine del settore si evidenziano attraverso una diversificata proposta laboratoriale, di visita, di mostre documentarie, di formazione per i docenti ed iniziative a sostegno del mandato ufficiale del settore e/o dell'Istituto.

TOTALE visitatori 8093

di cui **798** accompagnatori

pari all'ordine di istruzione:

primaria **55**

secondaria primo grado **193**

secondaria secondo grado **101**

università **3**

per un totale di 352 gruppi classe

pari a 252 scuole

di cui

237 scuole provenienti da tutta Italia,

15 straniere di cui 2 francesi, 4 tedesche, 2 internazionali, 1 portoghese, 1 albanese, 1 danese, 1 islandese, 1 bielorusa, 1 polacca e 1 brasiliana;

di cui **273** classi hanno usufruito del punto ristoro

svolgendo **287** attività laboratoriali pari a 6016 studenti e 563 docenti.

si sono tenute visite istituzionali a carattere didattico, incontrando complessivamente tra studenti 523,

docenti 34 pari a

25 classi e

5 dirigenti scolastici.



FORMAZIONE

Ulteriormente rafforzato, nella diversificata proposta, il settore didattico-formativo sta investendo nella sua progettualità volta a trasferire, secondo sensibilità e conoscenze differenti, nuovi confini di indagine e stimolanti metodi per formare nuovi cittadini e docenti sugli ambiti che caratterizzano la natura dell'Istituto.

- **Ambito storico-disciplinare e memoriale**

DOCENTI E ADULTI

Corsi di formazione per docenti di ogni ordine e grado a.s. 2014-2015

GIOVEDÌ 19 FEBBRAIO 2015 (ore 15,00 – 18,00)

SARAJEVO REWIND 2014>1914

OTTOBRE 2015:

Dipast-Festa Internazionale della Storia

XII edizione

Il lungo cammino delle libertà e dei diritti

17-25 ottobre 2015

Multiforme manifestazione a carattere nazionale e internazionale che rende Bologna "capitale della Storia" mettendo in vetrina forme di promozione e diffusione della sua conoscenza condotte in Italia e nel mondo.

27 settembre 2015 Dalla Terra dei Cervi al paesaggio di Bonifica

(in coincidenza dello svuotamento del Canale di Bonifica Casalpò)

25 ottobre 2015 ore 16,00-17,30

Sulle orme dei Cervi: un percorso virtuale attraverso i luoghi, le strade, i sentieri e i rifugi che hanno visto i fratelli protagonisti durante i primi mesi di Resistenza.

Hanno partecipato all'iniziativa i famigliari Cervi, protagonisti del lavoro e altre 50 persone.

INAUGURAZIONE MASTER VENERDÌ 6 NOVEMBRE 2015 (UNIVERSITÀ DI MODENA)

Progetto di Master in Public History

in collaborazione con Università di Modena e Reggio Emilia, Dipartimento di Studi Linguistici e Culturali (prof. Paolo Bertella Farnetti e prof. Lorenzo Bertucelli), Istituto Storico di Modena, Fondazione Fossoli, Istoreco Reggio Emilia ha attivato un Master Universitario di II livello in Public History per l'anno accademico 2015-2016.



LABORATORI

La modalità laboratoriale a margine della visita riconosciuta e consolidata, rispetto al passato anche dal mondo della scuola, come un'efficace momento di studio e di analisi direttamente sulla fonte, sia essa di natura orale, scritta, iconografica; si presta ad essere affermata come uno strumento di utile supporto allo studio della storia contemporanea. Questa prassi assume valenze differenti; da caratteri tradizionale, forma da sempre utilizzata per raccontare la vicenda familiare, a quella sperimentale per i dati e le osservazioni che si possono ricavare, infine a quella di novità per le tematiche e gli approcci forniti durante lo svolgimento.

- **Ambito storico-disciplinare e memoriale**

Novità laboratoriali:

Il Novecento attraverso la musica

Un laboratorio di analisi, lettura critica e comparazione

Hanno partecipato al laboratorio 5 classi- 177 studenti

Storia di un'amicizia: Reggio Emilia-Africa Australe.

Uomini e donne verso la democrazia tra cooperazione e solidarietà

Hanno partecipato al laboratorio 2 classi- 41 studenti

Camminare e Navigare nei luoghi di memoria,

un'esperienza di storia a confronto tra spazio fisico e spazio virtuale

Hanno partecipato al laboratorio 4 classi- 85 studenti

Dai patti agrari alla famiglia Cervi. Un paradigma del Novecento: Una novità laboratoriale che intreccia saperi di varia natura, da quello storico a quello economico-agrario per approcciare un rigoroso utilizzo della fonte come agile approccio allo studio a snodo di della società rurale del Novecento. Metodologie e obiettivi educativi trasformano l'esercizio laboratoriale in un riflessione aperta sulla storia, sui fatti e sul ruolo pedagogico che alcuni luoghi rivestono per la comunità oggi, a sfondo di un senso più allargato di "memoria", di partecipazione e di consapevolezza.

Hanno partecipato al laboratorio 2 classi- 41 studenti

La storia e i confini d'Europa: Attraverso la cartografia, da una selezione di carte tematiche approccio geostorico per conoscere la storia d'Europa attraverso i suoi confini; da un'esplorazione di mappe alla comprensione di un continente in continua evoluzione sociale, politico-amministrativa, economica.



Hanno partecipato al laboratorio 2 classi- 41 studenti

Le date del calendario civile: Alcune date del nostro calendario, dal fatto storico sino alla sua istituzione; elaborazione politica e civile di un percorso di memoria. Comparazione e riflessione critica per comprendere le ragioni di un processo democratico e culturale offrono lo spunto per una discussione aperta e creativa.

Hanno partecipato al laboratorio 1 classi- 23 studenti

Laboratori sperimentali:

Cammininella Memoria: l'installazione multimediale nata all'interno del percorso di visita del Museo Cervi è un punto di svolta tecnologico nel modo di fruire dei contenuti storici della prima metà del '900. Il progetto che nasce per dare una collocazione fisica a *memorieincammino.it*, il portale on line che attraverso la storia e i luoghi, consente all'utente di viaggiare tra le biografie, eventi, parole chiave e fonti storiche è un percorso che si snoda tra Fascismo, Antifascismo, Seconda guerra Mondiale e Resistenza.

Hanno partecipato al laboratorio 12 classi- 278 studenti

Scuola fascista e diritti costituzionali: analisi attraverso le pagelle del ventennio (in collaborazione con la sezione didattica dell'Istituto Storico di Modena).

Giocostituzione: Sul piano educativo il problema delle regole si configura come presupposto indispensabile per la costruzione dell'educazione e della pratica della cittadinanza. Attraverso la modalità della “democrazia partecipata”, il gioco simula il processo decisionale della fondazione di una nuova scuola. I giocatori, divisi in gruppi, assumono diversi ruoli e, a partire dai propri interessi specifici, discutono proposte di norme e decidono il regolamento di una nuova scuola, diviso in capitoli. Questo gioco di simulazione intende richiamare il processo normativo costituente lo Stato, introduce l'idea della Costituzione come “compromesso” alto, accordo fra ideali diversi, e stimola la capacità di dialogo e di gestione non violenta del conflitto in un'ottica non solo personale, ma di bene della comunità.

Hanno partecipato al laboratorio 2 classi- 56 studenti

La valigia di papà Cervi: costituisce per la ricchezza di fonti presente nel Museo una reale possibilità di condurre letture sulla storia del '900 con una pluralità di sguardi a diversa tematizzazione: dalla memoria sulla Resistenza alle testimonianze orali di ex partigiani, dagli aspetti etnografici della civiltà contadina alla biografia dei Cervi. La simulazione del lavoro dello storico (selezione, interrogazione e interpretazione delle fonti, scrittura del testo storico) e delle regole che guidano il suo lavoro sulle fonti condurrà i ragazzi alla costruzione della biografia di Alcide Cervi e della sua famiglia.

Hanno partecipato al laboratorio 55 classi- 1008 studenti

I Cervi Contadini di scienza: il percorso si svolge direttamente nelle sale del Museo dove la classe, divisa in due gruppi, lavora su due testi distinti elaborati da uno storico “distratto” al quale i ragazzi presteranno la loro opera per completare la ricerca delle fonti segnalate con le note. L'attività di ricerca dei documenti necessari a legittimare il testo storico si svolge per ciascun gruppo in sale



distinte alla presenza degli operatori e mira a rendere consapevoli i ragazzi della funzione delle fonti e dell'uso che ogni storico può farne.

Hanno partecipato al laboratorio 14 classi- 346 studenti

Laboratori tradizionali:

Are... are Raccontare: visita animata della casa contadina, una insolita ed originale drammatizzazione teatrale pensata per i ragazzi e un pubblico più vasto per conoscere le vicende realmente vissute dalla famiglia Cervi attraverso un percorso che si snoda in alcune stanze della casa contadina. Un modo unico ed originale per coinvolgere i giovani visitatori nell'atmosfera e nei contenuti del museo.

Hanno partecipato al laboratorio 6classi- 117 studenti e 14 docenti

La memoria dei testimoni: Il Museo Cervi, insieme all'ANPI, offre l'opportunità agli istituti scolastici di rafforzare i contenuti della visita guidata a Casa Cervi attraverso l'incontro con ex-partigiani e con le loro storie di vita e familiari Cervi. Attraverso tali testimonianze gli studenti rivivono le scelte e gli eventi della Resistenza accaduti durante il secondo conflitto mondiale e l'occupazione nazista.

Hanno partecipato al laboratorio 56 classi- 1779 studenti

- **Ambito storico-ambientale e paesaggistico**

Novità laboratoriali:

I LABORATORI PER LEGGERE E INTERPRETARE IL PAESAGGIO

I laboratori intendono, con metodologie e approcci diversi, approfondire la conoscenza del paesaggio circostante, sia nelle sue permanenze storiche sia nelle criticità del presente, facendo leva sul coinvolgimento, sulla partecipazione attiva e successivamente sulla riflessione.

Laboratorio 1: (Scuola Primaria e Secondaria di I grado)

Lettura e interpretazione del paesaggio. Orientamento geografico.

Hanno partecipato al laboratorio 7classi- 146 studenti

Laboratorio 2: (Scuola Secondaria di I grado e Biennio Superiori)

Dalla fotografia “documento storico”, lo studio dell’evoluzione del paesaggio rurale.

Hanno partecipato al laboratorio 4 classi- 60 studenti

WORKSHOP per gli studenti maturandi

WORKSHOP 1:

RISORSA SUOLO E CULTURA CIVILE

Hanno partecipato al laboratorio 2 classi- 50 studenti



WORKSHOP 2:

TERREMOTO E RICOSTRUZIONE. TRA SICUREZZA E IDENTITÀ DI UN TERRITORIO.

Hanno partecipato al laboratorio 2 classi- 51 studenti

- **I percorsi didattici del Parco Agroambientale in collaborazione con CEA-WWF Reggio Emilia**

Il Parco Agro ambientale si articola attraverso un percorso storico naturalistico realizzato nel podere dei Cervi, volto a riscoprire l'identità e l'evoluzione del paesaggio agrario attraverso il lavoro dell'uomo e soprattutto degli agricoltori. Un percorso che vuole contribuire al mantenimento nel territorio di elementi del paesaggio agrario locale, come la "piantata reggiana" costituendo così un ideale completamento della visita al Museo. Anche per quest'anno scolastico 2013/2014 proseguono le collaborazioni sul tema dell'educazione ambientale; i percorsi studiati per tutte le fasce scolari offrono la possibilità di conoscere e scoprire in continuità con la visita al Museo, caratteristiche peculiari del nostro territorio ambientale.

I percorsi e i laboratori didattici del parco agro-ambientale in collaborazione con CEA WWF Reggio Emilia

IL FIORE SENZA PROFUMO: Una affascinante narrazione animata condurrà i bambini alla scoperta del fantastico mondo del Prato fatto di fiori, erba, terra, insetti, ecc ... Il Pratologo, famoso esperto, ci guida alla ricerca degli abitanti del prato con le lenti, dei profumi con gli odorofoni e dei colori con la tavolozza. Costruiamo insieme il chiocciolaio e il lombricaio.

Consigliato per Scuole dell'Infanzia.

SULLE ORME DELLA NATURA: L'ecosistema della campagna e la sua rete alimentare sono contraddistinti dalla presenza di numerose specie animali. Dagli uccelli ai grandi mammiferi che popolano la siepe e i campi, tutti lasciano un segnale del loro passaggio. Interpretazione delle tracce che lasciano dietro di loro. Laboratorio di costruzione di nidi in legno per piccoli passeriformi. Dai produttori primari ai superpredatori: il gioco dell'ecosistema in scatola. La siepe nella cultura popolare.

Consigliato per Scuole Primarie.

Hanno partecipato al laboratorio 2 classi- 37 studenti

IL GRANDE GIOCO DELLA SOPRAVVIVENZA: I ragazzi si divideranno in piccoli gruppi affrontando la sfida quotidiana degli animali per la sopravvivenza. Il gioco affronta in chiave ludica il concetto di ecosistema e dei collegamenti tra animali e piante. Gioco di movimento ambientato. Consigliato per Scuole Primarie e Secondarie.

Hanno partecipato al laboratorio 3 classi- 50 studenti

ORIENTEERING: correre non è sufficiente! Orienteering applicato all'educazione ambientale che unisce lo spirito di squadra al valore dell'essenzialità. Visita guidata al Parco Agroambientale e successiva gara lungo un percorso con diversi punti di controllo nei quali i partecipanti dovranno risolvere quesiti di tipo naturalistico sul tema della rete trofica e degli ecosistemi.

Consigliato per Scuole Primarie e Secondarie.



- **PROPOSTE DI VISITE INTEGRATE IN COLLABORAZIONE CON:**

moduli di storia locale

1. Museo Tricolore_ Il cammino di una bandiera: a partire dal Museo del Tricolore di Reggio Emilia, città che vide la nascita della bandiera il 7 gennaio 1797 un percorso integrato con il Museo Cervi per leggere la bandiera attraverso il senso civico, la partecipazione e i diversi usi che oggi le vengono attribuiti. Dai moti risorgimentali alla nascita della Repubblica figure eroiche ed avventurose ci accompagneranno alla scoperta degli ideali di: uguaglianza, giustizia, democrazia e libertà. In particolare verranno presi in esame alcuni aspetti riguardanti la figura del garibaldino, intesa come quella di un soldato volontario che si adopera per il “bene della patria” dalla sua comparsa sino all’impegno durante la lotta di Resistenza nelle varie formazioni.

2. Istoreco_ Dalla Città al Museo, luoghi e patrimonio per la Storia: dalle vie, piazze monumenti e luoghi della Storia delle Resistenza e del secondo conflitto mondiale nella città di Reggio Emilia sino al Museo Cervi in un percorso a tappe su alcuni luoghi emblematici per la storia dell’antifascismo, fascismo e occupazione nazista nelle campagne.

La filiera produttiva

4. dalla Stalla alla Latteria Sociale “La Grande”_approfondimento a partire dalla raccolta e lavorazione del latte, sino al Museo Cervi per conoscere storia, tradizione, caratteristiche alimentari che fanno del Parmigiano Reggiano il re dei formaggi.

5. percorso all’Acetaia, Azienda agricola Medici_ il museo espone attrezzi e strumenti che illustrano i cicli produttivi della vite e del vino e rientra nei diciannove musei del gusto della Regione Emilia Romagna. L’Acetaia è costituita da botti disposte in batterie in cui viene prodotto il tradizionale Aceto Balsamico di Reggio Emilia.

- **PROGETTI PER LA SCUOLA**

PROGETTO CONCITTADINI 2014 - 2015

COSTRUIRE MEMORIA, PROMUOVERE CITTADINANZA

Prosegue il progetto ideato e promosso da ISTITUTO PARRI E.R. sez. Didattica E.R. in collaborazione con ISTITUTO CERVI sez. Didattica e realizzato da ISTITUTO SUPERIORE SILVIO D’ARZO-Montecchio Emilia- con la collaborazione del Comune di Montecchio E. e Comuni della Val D’Enza

- **ALTRE INIZIATIVE DIDATTICO-FORMATIVE A CARATTERE TEMPORANEO:**

Mostra

Dagli archivi di Giuseppe Soncini e Franco Cigarini

STORIA DI UN’AMICIZIA TRA REGGIO EMILIA E AFRICA AUSTRALE

uomini e donne verso la democrazia tra cooperazione e solidarietà



Inaugurazione sabato 21 marzo 2015 ore 15,30 (presenti 45 persone)

sabato 25 aprile 2015 ore 16 Graça Machel (vedova Mandela) incontra il pubblico e saluta le migliaia di persone presenti alla festa del 70° della Liberazione

giovedì 21 maggio 2015 ore 18 Mario Raffaelli tiene una lezione sulla sua esperienza di mediatore e artefice degli accordi di pace che nel 1992 chiusero la stagione di guerra civile in Mozambico (presenti 40 persone)

A corollario della mostra sono previste attività di laboratorio e approfondimento per la scuola e il grande pubblico.





Elenco delle iniziative organizzate o sostenute dal Coordinamento Nazionale degli Enti Locali per la Pace e i Diritti Umani nel 2015

4 Febbraio, Castiglione del Lago Assemblea con gli studenti dell'Istituto Omnicomprensivo "Rosselli-Rasetti"

7 Febbraio, Provincia di Perugia – Reinventiamo la libertà, l'uguaglianza, la fraternità! Contro la cultura dello scontro e dell'indifferenza. Giornata nazionale d'impegno contro il terrorismo, la guerra e la violenza un mese dopo la strage di Parigi

26 Febbraio, Provincia di Perugia – Cosa possiamo fare per la pace? Incontro dei comuni della Provincia di Perugia per rinnovare ed accrescere insieme a tutti i comuni l'impegno nella promozione della pace e dei diritti umani

20 Marzo, Provincia di Perugia – Il nostro impegno per la pace. 2° Incontro dei comuni della Provincia di Perugia per promuovere la diffusione della cultura della pace in particolare tra i giovani e nelle scuole

14 Aprile, Roma – Conferenza stampa per il meeting di pace nelle trincee della prima guerra mondiale

17-18 Aprile, Udine - Meeting nazionale di pace nelle Trincee della Grande Guerra per dar voce alla pace, contro tutte le guerre, la violenza e il terrorismo

24 maggio, Umbertide – Marcia per la pace San Faustino/Umbertide

4 Giugno, Salzano (VE) – Cittadinanza plurale e inclusiva per 53 bambini stranieri. Un gesto simbolico per la costruzione di una comunità accogliente e plurale. Consegna a 53 bambine e bambini stranieri del "Certificato di Cittadinanza Plurale e Inclusiva" da parte del comune di Salzano

5 Giugno, Provincia di Perugia – Tornando dalle trincee. Incontro con studenti, insegnanti, amministratori locali e cittadini che hanno partecipato al Meeting di pace nelle Trincee della Grande Guerra

5 Giugno, Castiglion del Lago – Marcia per la pace organizzata dalle scuole

6 Giugno, Assisi – Partecipazione all'Assemblea di Assisi Pax International

24 Giugno - Alleanza territoriale per la pace. Invito a tutti i comuni e le scuole della Provincia di Perugia a rinnovare l'impegno per costruire e diffondere la cultura della pace e dei diritti umani, del dialogo e della fraternità nella terra di San Francesco e di Aldo Capitini

30 Giugno – Insieme contro il terrorismo, la guerra e la violenza - Dichiarare la tua città per la pace. Invito a dichiarare il proprio Comune "Città per la pace e i diritti umani" e ad aderire al Coordinamento Nazionale degli Enti Locali per la pace e i diritti umani

15 Luglio – Ogni scuola un laboratorio di pace. Lancio del programma nazionale di *Educazione* alla Cittadinanza Democratica "Pace, fraternità e dialogo" 2015-2016. Proposta ad aderire al programma e ad invitare le scuole del territorio

21 Settembre, Giornata internazionale della Pace – Invito ad organizzare in una scuola (o altrove) una giornata per fare di ogni città un grande laboratorio di pace

27 Settembre - Marcia per la pace della Romagna. Edizione 2015 della Forlì Bertinoro

4 Ottobre - Settima marcia della pace del Lodigiano da Lodi a Zelo Buon Persico

22 Ottobre, Roma, Senato - "Giovani costruttori di pace" Conferenza Nazionale su cosa può fare la scuola per la pace. Guerre, migrazioni, povertà, disuguaglianze, cambiamenti climatici. Cosa stanno facendo le scuole, gli Enti Locali e le associazioni per consentire ai giovani di imparare a vivere in questo mondo?

9 Novembre, Provincia di Perugia – "Un'alleanza territoriale per la pace". Incontro di progettazione e coordinamento con gli enti locali e le scuole del territorio

11 Novembre, Udine – Presentazione del progetto "Un atlante per la pace". Progetto sperimentale che sarà realizzato per la prima volta nelle scuole del Friuli Venezia Giulia

29 Novembre, Perugia – "Chiediamo pace per Gerusalemme". In occasione della Giornata Internazionale di Solidarietà con il Popolo Palestinese, Pranzo della Pace, un piccolo viaggio alla scoperta dei sapori di Gerusalemme e della

terra di Palestina accompagnato da musica, poesie, testimonianze, riflessioni e immagini

10 Dicembre - "Contro la barbarie - Riaccendiamo i diritti umani!". All'indomani delle terribili stragi di Parigi, Beirut e Bagdad, invito ad organizzare un incontro per riflettere su quello che sta accadendo a partire dai diritti umani in occasione della giornata mondiale dei diritti umani

Programmi promossi nel 2015:

- Programma nazionale di Educazione alla Cittadinanza Democratica "Pace, fraternità e dialogo. Sui passi di Francesco"
- Campagna per il riconoscimento del diritto alla pace
- Programma 100 città la pace in Medio Oriente
- Contro il terrorismo, la guerra e la violenza. Dichiaro la tua città per la pace
- Programma nazionale di Educazione alla Cittadinanza Democratica "Dalla Grande Guerra alla Grande Pace"



Per le attività della Conferenza dei Presidenti delle Assemblee Legislative delle Regioni e delle Province Autonome, come richiesto dall'art. 30 L.R. 11/2013, si rinvia al seguente link.

Parlamenti regionali - Un anno di attività - sintesi del lavoro svolto nel duemilaquindici

[http://www.parlamentiregionali.it/dbdata/documenti/\[56b321a16cc8e\]prima_impaginazione_2015.pdf](http://www.parlamentiregionali.it/dbdata/documenti/[56b321a16cc8e]prima_impaginazione_2015.pdf)



RENDICONTO DELL'ASSEMBLEA LEGISLATIVA DELLA REGIONE EMILIA-ROMAGNA ANNO 2015

Allegato 10 – RENDICONTO DELLA GESTIONE
ai sensi del D. Lgs. 118 del 23 giugno 2011

CONTO DEL BILANCIO - GESTIONE DELLE ENTRATE

TITOLO, TIPOLOGIA	DENOMINAZIONE	RESIDUI ATTIVI AL 01/01/2015 (RS)		RISCOSSIONI IN C/RESIDUI (RR)		RIACCERTAMENTI RESIDUI (R)			RESIDUI ATTIVI DA ESERCIZI PRECEDENTI (EP=RS-RR+R)		
		PREVISIONI DEFINITIVE DI COMPETENZA (CP)		RISCOSSIONI IN C/COMPETENZA (RC)		ACCERTAMENTI(A)		MAGGIORI O MINORI ENTRATE DI COMPETENZA = A-CP		RESIDUI ATTIVI DA ESERCIZIO DI COMPETENZA (EC=A-RC)	
		PREVISIONI DEFINITIVE DI CASSA (CS)		TOTALE RISCOSSIONI (TR=RR+RC)		MAGGIORI O MINORI ENTRATE DI CASSA = TR-CS			TOTALE RESIDUI ATTIVI DA RIPORTARE (TR=EP+EC)		
<div>FONDO DI CASSA ALL'INIZIO DELL'ESERCIZIO CS 14.993.999,51</div> <div>FONDO PLURIENNALE VINCOLATO PER SPESE CORRENTI CP 171.392,88</div> <div>FONDO PLURIENNALE VINCOLATO IN C/CAPITALE CP 0,00</div> <div>UTILIZZO AVANZO DI AMMINISTRAZIONE CP 5.074.623,81</div>											
TITOLO 1: Entrate correnti di natura tributaria, contributiva e perequativa											
10101	Tipologia 101: Tipologia 101: Imposte tasse e proventi assimilati	RS	0,00	RR	0,00	R	0,00	CP	0,00	EP	0,00
		CP	0,00	RC	0,00	A	0,00			EC	0,00
		CS	0,00	TR	0,00	CS	0,00			TR	0,00
10102	Tipologia 102: Tipologia 102: Tributi destinati al finanziamento della sanità	RS	0,00	RR	0,00	R	0,00	CP	0,00	EP	0,00
		CP	0,00	RC	0,00	A	0,00			EC	0,00
		CS	0,00	TR	0,00	CS	0,00			TR	0,00
10103	Tipologia 103: Tipologia 103: Tributi devoluti e regolati alle autonomie speciali	RS	0,00	RR	0,00	R	0,00	CP	0,00	EP	0,00
		CP	0,00	RC	0,00	A	0,00			EC	0,00
		CS	0,00	TR	0,00	CS	0,00			TR	0,00
10104	Tipologia 104: Tipologia 104: Compartecipazioni di tributi	RS	0,00	RR	0,00	R	0,00	CP	0,00	EP	0,00
		CP	0,00	RC	0,00	A	0,00			EC	0,00
		CS	0,00	TR	0,00	CS	0,00			TR	0,00
10301	Tipologia 301: Tipologia 301: Fondi perequativi da Amministrazioni Centrali	RS	0,00	RR	0,00	R	0,00	CP	0,00	EP	0,00
		CP	0,00	RC	0,00	A	0,00			EC	0,00
		CS	0,00	TR	0,00	CS	0,00			TR	0,00
10000	Totale TITOLO 1 Entrate correnti di natura tributaria, contributiva e perequativa	RS	0,00	RR	0,00	R	0,00	CP	0,00	EP	0,00
		CP	0,00	RC	0,00	A	0,00			EC	0,00
		CS	0,00	TR	0,00	CS	0,00			TR	0,00
TITOLO 2: Trasferimenti correnti											
20101	Tipologia 101: Tipologia 101: Trasferimenti correnti da Amministrazioni pubbliche	RS	91.120,53	RR	0,00	R	91.120,53-	CP	0,00	EP	0,00
		CP	21.654.609,95	RC	21.210.609,95	A	21.654.609,95			EC	444.000,00
		CS	21.654.609,95	TR	21.210.609,95	CS	444.000,00-			TR	444.000,00

CONTO DEL BILANCIO - GESTIONE DELLE ENTRATE

TITOLO, TIPOLOGIA	DENOMINAZIONE	RESIDUI ATTIVI AL 01/01/2015 (RS)		RISCOSSIONI IN C/RESIDUI (RR)		RIACCERTAMENTI RESIDUI (R)				RESIDUI ATTIVI DA ESERCIZI PRECEDENTI (EP=RS-RR+R)		
		PREVISIONI DEFINITIVE DI COMPETENZA (CP)		RISCOSSIONI IN C/COMPETENZA (RC)		ACCERTAMENTI(A)		MAGGIORI O MINORI ENTRATE DI COMPETENZA = A-CP		RESIDUI ATTIVI DA ESERCIZI DI COMPETENZA (EC=A-RC)		
		PREVISIONI DEFINITIVE DI CASSA (CS)		TOTALE RISCOSSIONI (TR=RR+RC)		MAGGIORI O MINORI ENTRATE DI CASSA = TR-CS				TOTALE RESIDUI ATTIVI DA RIPORTARE (TR=EP+EC)		
20102	Tipologia 102: Tipologia 102: Trasferimenti correnti da Famiglie	RS	0,00	RR	0,00	R	0,00	CP	0,00	EP	0,00	
		CP	0,00	RC	0,00	A	0,00			EC	0,00	
		CS	0,00	TR	0,00	CS	0,00			TR	0,00	
20103	Tipologia 103: Tipologia 103: Trasferimenti correnti da Imprese	RS	0,00	RR	0,00	R	0,00	CP	0,00	EP	0,00	
		CP	0,00	RC	0,00	A	0,00			EC	0,00	
		CS	0,00	TR	0,00	CS	0,00			TR	0,00	
20104	Tipologia 104: Tipologia 104: Trasferimenti correnti da Istituzioni Sociali Private	RS	0,00	RR	0,00	R	0,00	CP	1.000,00-	EP	0,00	
		CP	1.000,00	RC	0,00	A	0,00			EC	0,00	
		CS	1.000,00	TR	0,00	CS	1.000,00-			TR	0,00	
20105	Tipologia 105: Tipologia 105: Trasferimenti correnti dall'Unione Europea e dal Resto del Mondo	RS	7.500,00	RR	7.500,00	R	0,00	CP	0,00	EP	0,00	
		CP	25.000,00	RC	17.500,00	A	25.000,00			EC	7.500,00	
		CS	32.500,00	TR	25.000,00	CS	7.500,00-			TR	7.500,00	
20000	Totale TITOLO 2	Trasferimenti correnti	RS	98.620,53	RR	7.500,00	R	91.120,53-	CP	1.000,00-	EP	0,00
			CP	21.680.609,95	RC	21.228.109,95	A	21.679.609,95			EC	451.500,00
			CS	21.688.109,95	TR	21.235.609,95	CS	452.500,00-			TR	451.500,00
TITOLO 3:		Entrate extratributarie										
30100	Tipologia 100: Tipologia 100: Vendita di beni e servizi e proventi derivanti dalla gestione dei beni	RS	0,00	RR	0,00	R	0,00	CP	0,00	EP	0,00	
		CP	0,00	RC	0,00	A	0,00			EC	0,00	
		CS	0,00	TR	0,00	CS	0,00			TR	0,00	
30200	Tipologia 200: Tipologia 200: Proventi derivanti dall'attività di controllo e repressione delle irregolarità e degli illeciti	RS	0,00	RR	0,00	R	0,00	CP	0,00	EP	0,00	
		CP	0,00	RC	0,00	A	0,00			EC	0,00	
		CS	0,00	TR	0,00	CS	0,00			TR	0,00	
30300	Tipologia 300: Tipologia 300: Interessi attivi	RS	30,62	RR	30,62	R	0,00	CP	915,55-	EP	0,00	
		CP	1.000,00	RC	73,13	A	84,45			EC	11,32	
		CS	1.030,62	TR	103,75	CS	926,87-			TR	11,32	
30400	Tipologia 400: Tipologia 400: Altre entrate da redditi da capitale	RS	0,00	RR	0,00	R	0,00	CP	0,00	EP	0,00	
		CP	0,00	RC	0,00	A	0,00			EC	0,00	
		CS	0,00	TR	0,00	CS	0,00			TR	0,00	

CONTO DEL BILANCIO - GESTIONE DELLE ENTRATE

TITOLO, TIPOLOGIA	DENOMINAZIONE	RESIDUI ATTIVI AL 01/01/2015 (RS)		RISCOSSIONI IN C/RESIDUI (RR)		RIACCERTAMENTI RESIDUI (R)				RESIDUI ATTIVI DA ESERCIZI PRECEDENTI (EP=RS-RR+R)	
		PREVISIONI DEFINITIVE DI COMPETENZA (CP)		RISCOSSIONI IN C/COMPETENZA (RC)		ACCERTAMENTI(A)		MAGGIORI O MINORI ENTRATE DI COMPETENZA = A-CP		RESIDUI ATTIVI DA ESERCIZI DI COMPETENZA (EC=A-RC)	
		PREVISIONI DEFINITIVE DI CASSA (CS)		TOTALE RISCOSSIONI (TR=RR+RC)		MAGGIORI O MINORI ENTRATE DI CASSA = TR-CS				TOTALE RESIDUI ATTIVI DA RIPORTARE (TR=EP+EC)	
30500	Tipologia 500: Tipologia 500: Rimborsi e altre entrate correnti	RS	197.917,91	RR	197.870,93	R	0,00			EP	46,98
		CP	568.000,00	RC	559.435,44	A	591.611,41	CP	23.611,41	EC	32.175,97
		CS	760.917,91	TR	757.306,37	CS	3.611,54-			TR	32.222,95
30000	Totale TITOLO 3 Entrate extratributarie	RS	197.948,53	RR	197.901,55	R	0,00			EP	46,98
		CP	569.000,00	RC	559.508,57	A	591.695,86	CP	22.695,86	EC	32.187,29
		CS	761.948,53	TR	757.410,12	CS	4.538,41-			TR	32.234,27
TITOLO 4: Entrate in conto capitale											
40100	Tipologia 100: Tipologia 100: Tributi in conto capitale	RS	0,00	RR	0,00	R	0,00			EP	0,00
		CP	0,00	RC	0,00	A	0,00	CP	0,00	EC	0,00
		CS	0,00	TR	0,00	CS	0,00			TR	0,00
40200	Tipologia 200: Tipologia 200: Contributi agli investimenti	RS	0,00	RR	0,00	R	0,00			EP	0,00
		CP	0,00	RC	0,00	A	0,00	CP	0,00	EC	0,00
		CS	0,00	TR	0,00	CS	0,00			TR	0,00
40300	Tipologia 300: Tipologia 300: Altri trasferimenti in conto capitale	RS	0,00	RR	0,00	R	0,00			EP	0,00
		CP	0,00	RC	0,00	A	0,00	CP	0,00	EC	0,00
		CS	0,00	TR	0,00	CS	0,00			TR	0,00
40400	Tipologia 400: Tipologia 400: Entrate da alienazione di beni materiali e immateriali	RS	0,00	RR	0,00	R	0,00			EP	0,00
		CP	0,00	RC	0,00	A	0,00	CP	0,00	EC	0,00
		CS	0,00	TR	0,00	CS	0,00			TR	0,00
40500	Tipologia 500: Tipologia 500: Altre entrate in conto capitale	RS	0,00	RR	0,00	R	0,00			EP	0,00
		CP	0,00	RC	0,00	A	0,00	CP	0,00	EC	0,00
		CS	0,00	TR	0,00	CS	0,00			TR	0,00
40000	Totale TITOLO 4 Entrate in conto capitale	RS	0,00	RR	0,00	R	0,00			EP	0,00
		CP	0,00	RC	0,00	A	0,00	CP	0,00	EC	0,00
		CS	0,00	TR	0,00	CS	0,00			TR	0,00
TITOLO 5: Entrate da riduzione di attività finanziarie											

CONTO DEL BILANCIO - GESTIONE DELLE ENTRATE

TITOLO, TIPOLOGIA	DENOMINAZIONE	RESIDUI ATTIVI AL 01/01/2015 (RS)		RISCOSSIONI IN C/RESIDUI (RR)		RIACCERTAMENTI RESIDUI (R)				RESIDUI ATTIVI DA ESERCIZI PRECEDENTI (EP=RS-RR+R)	
		PREVISIONI DEFINITIVE DI COMPETENZA (CP)		RISCOSSIONI IN C/COMPETENZA (RC)		ACCERTAMENTI(A)		MAGGIORI O MINORI ENTRATE DI COMPETENZA = A-CP		RESIDUI ATTIVI DA ESERCIZIO DI COMPETENZA (EC=A-RC)	
		PREVISIONI DEFINITIVE DI CASSA (CS)		TOTALE RISCOSSIONI (TR=RR+RC)		MAGGIORI O MINORI ENTRATE DI CASSA = TR-CS				TOTALE RESIDUI ATTIVI DA RIPORTARE (TR=EP+EC)	
50100	Tipologia 100: Tipologia 100: Alienazione di attività finanziarie	RS	0,00	RR	0,00	R	0,00	CP	0,00	EP	0,00
		CP	0,00	RC	0,00	A	0,00			EC	0,00
		CS	0,00	TR	0,00	CS	0,00			TR	0,00
50200	Tipologia 200: Tipologia 200: Riscossione di crediti di breve termine	RS	0,00	RR	0,00	R	0,00	CP	0,00	EP	0,00
		CP	0,00	RC	0,00	A	0,00			EC	0,00
		CS	0,00	TR	0,00	CS	0,00			TR	0,00
50300	Tipologia 300: Tipologia 300: Riscossione crediti di medio-lungo termine	RS	0,00	RR	0,00	R	0,00	CP	0,00	EP	0,00
		CP	0,00	RC	0,00	A	0,00			EC	0,00
		CS	0,00	TR	0,00	CS	0,00			TR	0,00
50400	Tipologia 400: Tipologia 400: Altre entrate per riduzione di attività finanziarie	RS	0,00	RR	0,00	R	0,00	CP	0,00	EP	0,00
		CP	0,00	RC	0,00	A	0,00			EC	0,00
		CS	0,00	TR	0,00	CS	0,00			TR	0,00
50000	Totale TITOLO 5 Entrate da riduzione di attività finanziarie	RS	0,00	RR	0,00	R	0,00	CP	0,00	EP	0,00
		CP	0,00	RC	0,00	A	0,00			EC	0,00
		CS	0,00	TR	0,00	CS	0,00			TR	0,00
TITOLO 6: Accensione prestiti											
60100	Tipologia 100: Tipologia 100: Emissione di titoli obbligazionari	RS	0,00	RR	0,00	R	0,00	CP	0,00	EP	0,00
		CP	0,00	RC	0,00	A	0,00			EC	0,00
		CS	0,00	TR	0,00	CS	0,00			TR	0,00
60200	Tipologia 200: Tipologia 200: Accensione Prestiti a breve termine	RS	0,00	RR	0,00	R	0,00	CP	0,00	EP	0,00
		CP	0,00	RC	0,00	A	0,00			EC	0,00
		CS	0,00	TR	0,00	CS	0,00			TR	0,00
60300	Tipologia 300: Tipologia 300: Accensione Mutui e altri finanziamenti a medio lungo termine	RS	0,00	RR	0,00	R	0,00	CP	0,00	EP	0,00
		CP	0,00	RC	0,00	A	0,00			EC	0,00
		CS	0,00	TR	0,00	CS	0,00			TR	0,00
60400	Tipologia 400: Tipologia 400: Altre forme di indebitamento	RS	0,00	RR	0,00	R	0,00	CP	0,00	EP	0,00
		CP	0,00	RC	0,00	A	0,00			EC	0,00
		CS	0,00	TR	0,00	CS	0,00			TR	0,00

CONTO DEL BILANCIO - GESTIONE DELLE ENTRATE

TITOLO, TIPOLOGIA	DENOMINAZIONE	RESIDUI ATTIVI AL 01/01/2015 (RS)		RISCOSSIONI IN C/RESIDUI (RR)		RIACCERTAMENTI RESIDUI (R)				RESIDUI ATTIVI DA ESERCIZI PRECEDENTI (EP=RS-RR+R)		
		PREVISIONI DEFINITIVE DI COMPETENZA (CP)		RISCOSSIONI IN C/COMPETENZA (RC)		ACCERTAMENTI(A)		MAGGIORI O MINORI ENTRATE DI COMPETENZA = A-CP		RESIDUI ATTIVI DA ESERCIZI DI COMPETENZA (EC=A-RC)		
		PREVISIONI DEFINITIVE DI CASSA (CS)		TOTALE RISCOSSIONI (TR=RR+RC)		MAGGIORI O MINORI ENTRATE DI CASSA = TR-CS				TOTALE RESIDUI ATTIVI DA RIPORTARE (TR=EP+EC)		
60000	Totale TITOLO 6	Accensione prestiti	RS	0,00	RR	0,00	R	0,00		EP	0,00	
			CP	0,00	RC	0,00	A	0,00	CP	0,00	0,00	
			CS	0,00	TR	0,00	CS	0,00		TR	0,00	
TITOLO 7: Anticipazioni da istituto tesoriere/cassiere												
70100		Tipologia 100: Tipologia 100: Anticipazioni da istituto tesoriere/cassiere	RS	0,00	RR	0,00	R	0,00		EP	0,00	
			CP	0,00	RC	0,00	A	0,00	CP	0,00	0,00	
			CS	0,00	TR	0,00	CS	0,00		TR	0,00	
70000	Totale TITOLO 7	Anticipazioni da istituto tesoriere/cassiere	RS	0,00	RR	0,00	R	0,00		EP	0,00	
			CP	0,00	RC	0,00	A	0,00	CP	0,00	0,00	
			CS	0,00	TR	0,00	CS	0,00		TR	0,00	
TITOLO 9: Entrate per conto terzi e partite di giro												
90100		Tipologia 100: Tipologia 100: Entrate per partite di giro	RS	32.385,72	RR	15.663,82	R	14.305,95-		EP	2.415,95	
			CP	5.283.460,00	RC	4.350.959,93	A	4.351.010,30	CP	932.449,70-	50,37	
			CS	5.315.845,72	TR	4.366.623,75	CS	949.221,97-		TR	2.466,32	
90200		Tipologia 200: Tipologia 200: Entrate per conto terzi	RS	1.380,13	RR	708,74	R	0,00		EP	671,39	
			CP	873.000,00	RC	652.709,42	A	652.859,42	CP	220.140,58-	150,00	
			CS	874.380,13	TR	653.418,16	CS	220.961,97-		TR	821,39	
90000	Totale TITOLO 9	Entrate per conto terzi e partite di giro	RS	33.765,85	RR	16.372,56	R	14.305,95-		EP	3.087,34	
			CP	6.156.460,00	RC	5.003.669,35	A	5.003.869,72	CP	1.152.590,28-	200,37	
			CS	6.190.225,85	TR	5.020.041,91	CS	1.170.183,94-		TR	3.287,71	
TOTALE TITOLI			RS	330.334,91	RR	221.774,11	R	105.426,48-		EP	3.134,32	
			CP	28.406.069,95	RC	26.791.287,87	A	27.275.175,53	CP	1.130.894,42-	EC	483.887,66
			CS	28.640.284,33	TR	27.013.061,98	CS	1.627.222,35-		TR	487.021,98	
TOTALE GENERALE DELLE ENTRATE			RS	330.334,91	RR	221.774,11	R	105.426,48-		EP	3.134,32	
			CP	33.652.086,64	RC	26.791.287,87	A	27.275.175,53	CP	1.130.894,42-	EC	483.887,66
			CS	43.634.283,84	TR	27.013.061,98	CS	1.627.222,35-		TR	487.021,98	

CONTO DEL BILANCIO - RIEPILOGO GENERALE DELLE ENTRATE

TITOLO	DENOMINAZIONE	RESIDUI ATTIVI AL 01/01/2015 (RS)		RISCOSSIONI IN C/RESIDUI (RR)		RIACCERTAMENTI RESIDUI (R)		RESIDUI ATTIVI DA ESERCIZI PRECEDENTI (EP=RS-RR+R)	
		PREVISIONI DEFINITIVE DI COMPETENZA (CP)		RISCOSSIONI IN C/COMPETENZA (RC)		ACCERTAMENTI(A)		MAGGIORI O MINORI ENTRATE DI COMPETENZA = A-CP	
		PREVISIONI DEFINITIVE DI CASSA (CS)		TOTALE RISCOSSIONI (TR=RR+RC)		MAGGIORI O MINORI ENTRATE DI CASSA = TR-CS		TOTALE RESIDUI ATTIVI DA RIPORTARE (TR=EP+EC)	
	FONDO DI CASSA ALL'INIZIO DELL'ESERCIZIO	CS	14.993.999,51						
	FONDO PLURIENNALE VINCOLATO PER SPESE CORRENTI	CP	171.392,88						
	FONDO PLURIENNALE VINCOLATO IN C/CAPITALE	CP	0,00						
	UTILIZZO AVANZO DI AMMINISTRAZIONE	CP	5.074.623,81						
TITOLO 1	Entrate correnti di natura tributaria, contributiva e perequativa	RS	0,00	RR	0,00	R	0,00	EP	0,00
		CP	0,00	RC	0,00	A	0,00	CP	0,00
		CS	0,00	TR	0,00	CS	0,00	TR	0,00
TITOLO 2	Trasferimenti correnti	RS	98.620,53	RR	7.500,00	R	91.120,53-	EP	0,00
		CP	21.680.609,95	RC	21.228.109,95	A	21.679.609,95	CP	1.000,00-
		CS	21.688.109,95	TR	21.235.609,95	CS	452.500,00-	TR	451.500,00
TITOLO 3	Entrate extratributarie	RS	197.948,53	RR	197.901,55	R	0,00	EP	46,98
		CP	569.000,00	RC	559.508,57	A	591.695,86	CP	22.695,86
		CS	761.948,53	TR	757.410,12	CS	4.538,41-	TR	32.187,29
TITOLO 4	Entrate in conto capitale	RS	0,00	RR	0,00	R	0,00	EP	0,00
		CP	0,00	RC	0,00	A	0,00	CP	0,00
		CS	0,00	TR	0,00	CS	0,00	TR	0,00
TITOLO 5	Entrate da riduzione di attività finanziarie	RS	0,00	RR	0,00	R	0,00	EP	0,00
		CP	0,00	RC	0,00	A	0,00	CP	0,00
		CS	0,00	TR	0,00	CS	0,00	TR	0,00
TITOLO 6	Accensione prestiti	RS	0,00	RR	0,00	R	0,00	EP	0,00
		CP	0,00	RC	0,00	A	0,00	CP	0,00
		CS	0,00	TR	0,00	CS	0,00	TR	0,00
TITOLO 7	Anticipazioni da istituto tesoriere/cassiere	RS	0,00	RR	0,00	R	0,00	EP	0,00
		CP	0,00	RC	0,00	A	0,00	CP	0,00
		CS	0,00	TR	0,00	CS	0,00	TR	0,00
TITOLO 9	Entrate per conto terzi e partite di giro	RS	33.765,85	RR	16.372,56	R	14.305,95-	EP	3.087,34
		CP	6.156.460,00	RC	5.003.669,35	A	5.003.869,72	CP	1.152.590,28-
		CS	6.190.225,85	TR	5.020.041,91	CS	1.170.183,94-	TR	200,37
									3.287,71
	TOTALE TITOLI	RS	330.334,91	RR	221.774,11	R	105.426,48-	EP	3.134,32
		CP	28.406.069,95	RC	26.791.287,87	A	27.275.175,53	CP	1.130.894,42-
		CS	28.640.284,33	TR	27.013.061,98	CS	1.627.222,35-	TR	483.887,66
									487.021,98
	TOTALE GENERALE DELLE ENTRATE	RS	330.334,91	RR	221.774,11	R	105.426,48-	EP	3.134,32
		CP	33.652.086,64	RC	26.791.287,87	A	27.275.175,53	CP	1.130.894,42-
		CS	43.634.283,84	TR	27.013.061,98	CS	1.627.222,35-	TR	483.887,66
									487.021,98

CONTO DEL BILANCIO - GESTIONE DELLA SPESA

MISSIONE,PROGRAMMA, TITOLO	DENOMINAZIONE	RESIDUI PASSIVI AL 01/01/2015 (RS)		PAGAMENTI IN C/RESIDUI (PR)		RIACCERTAMENTO RESIDUI (R)			RESIDUI PASSIVI DA ESERCIZI PRECEDENTI (EP=RS-PR+R)			
		PREVISIONI DEFINITIVE DI COMPETENZA (CP)		PAGAMENTI IN C/COMPETENZA (PC)		IMPEGNI (I)		ECONOMIE DI COMPETENZA (ECP= CP-I-FPV)		RESIDUI PASSIVI DA ESERCIZIO DI COMPETENZA (EC=I-PC)		
		PREVISIONI DEFINITIVE DI CASSA (CS)		TOTALE PAGAMENTI (TP=PR+PC)		FONDO PLURIENNALE VINCOLATO (FPV)			TOTALE RESIDUI PASSIVI DA RIPORTARE (TR=EP+EC)			
DISAVANZO DI AMMINISTRAZIONE		CP	0,00									
MISSIONE 01		Servizi istituzionali, generali e di gestione										
0101	Programma 01	Organi istituzionali										
	Titolo 1	Spese correnti	RS	2.103.315,28	PR	1.988.595,01	R	112.986,27-		EP	1.734,00	
			CP	20.875.021,83	PC	18.450.123,25	I	19.293.502,72	ECP	1.527.357,57	EC	843.379,47
			CS	22.861.102,91	TP	20.438.718,26	FPV	54.161,54			TR	845.113,47
	Titolo 2	Spese in conto capitale	RS	0,00	PR	0,00	R	0,00		EP	0,00	
			CP	0,00	PC	0,00	I	0,00	ECP	0,00	EC	0,00
			CS	0,00	TP	0,00	FPV	0,00			TR	0,00
Totale programma	01	Organi istituzionali	RS	2.103.315,28	PR	1.988.595,01	R	112.986,27-		EP	1.734,00	
			CP	20.875.021,83	PC	18.450.123,25	I	19.293.502,72	ECP	1.527.357,57	EC	843.379,47
			CS	22.861.102,91	TP	20.438.718,26	FPV	54.161,54			TR	845.113,47
0102	Programma 02	Segreteria generale										
	Titolo 1	Spese correnti	RS	0,00	PR	0,00	R	0,00		EP	0,00	
			CP	0,00	PC	0,00	I	0,00	ECP	0,00	EC	0,00
			CS	0,00	TP	0,00	FPV	0,00			TR	0,00
	Titolo 2	Spese in conto capitale	RS	0,00	PR	0,00	R	0,00		EP	0,00	
			CP	0,00	PC	0,00	I	0,00	ECP	0,00	EC	0,00
			CS	0,00	TP	0,00	FPV	0,00			TR	0,00
Totale programma	02	Segreteria generale	RS	0,00	PR	0,00	R	0,00		EP	0,00	
			CP	0,00	PC	0,00	I	0,00	ECP	0,00	EC	0,00
			CS	0,00	TP	0,00	FPV	0,00			TR	0,00
0103	Programma 03	Gestione economica, finanziaria, programmazione, provveditorato										
	Titolo 1	Spese correnti	RS	810.784,91	PR	694.394,41	R	51.884,72-		EP	64.505,78	
			CP	3.918.311,11	PC	2.674.225,40	I	3.269.685,81	ECP	648.625,30	EC	595.460,41
			CS	4.719.096,00	TP	3.368.619,81	FPV	0,00			TR	659.966,19

CONTO DEL BILANCIO - GESTIONE DELLA SPESA

MISSIONE,PROGRAMMA, TITOLO	DENOMINAZIONE	RESIDUI PASSIVI AL 01/01/2015 (RS)		PAGAMENTI IN C/RESIDUI (PR)		RIACCERTAMENTO RESIDUI (R)			RESIDUI PASSIVI DA ESERCIZI PRECEDENTI (EP=RS-PR+R)			
		PREVISIONI DEFINITIVE DI COMPETENZA (CP)		PAGAMENTI IN C/COMPETENZA (PC)		IMPEGNI (I)		ECONOMIE DI COMPETENZA (ECP= CP-I-FPV)		RESIDUI PASSIVI DA ESERCIZIO DI COMPETENZA (EC=I-PC)		
		PREVISIONI DEFINITIVE DI CASSA (CS)		TOTALE PAGAMENTI (TP=PR+PC)		FONDO PLURIENNALE VINCOLATO (FPV)			TOTALE RESIDUI PASSIVI DA RIPORTARE (TR=EP+EC)			
Titolo 2	Spese in conto capitale	RS	0,00	PR	0,00	R	0,00	ECP	32.512,80	EP	0,00	
		CP	121.500,00	PC	20.925,52	I	88.987,20			EC	68.061,68	
		CS	121.500,00	TP	20.925,52	FPV	0,00			TR	68.061,68	
	Titolo 3	Spese per incremento attività finanziarie	RS	0,00	PR	0,00	R	0,00	ECP	0,00	EP	0,00
			CP	0,00	PC	0,00	I	0,00			EC	0,00
			CS	0,00	TP	0,00	FPV	0,00			TR	0,00
	Totale programma 03	Gestione economica, finanziaria, programmazione, provveditorato	RS	810.784,91	PR	694.394,41	R	51.884,72-	ECP	681.138,10	EP	64.505,78
			CP	4.039.811,11	PC	2.695.150,92	I	3.358.673,01			EC	663.522,09
			CS	4.840.596,00	TP	3.389.545,33	FPV	0,00			TR	728.027,87
0104	Programma 04	Gestione delle entrate tributarie e servizi fiscali										
Titolo 1	Spese correnti	RS	0,00	PR	0,00	R	0,00	ECP	0,00	EP	0,00	
		CP	0,00	PC	0,00	I	0,00			EC	0,00	
		CS	0,00	TP	0,00	FPV	0,00			TR	0,00	
	Titolo 2	Spese in conto capitale	RS	0,00	PR	0,00	R	0,00	ECP	0,00	EP	0,00
			CP	0,00	PC	0,00	I	0,00			EC	0,00
			CS	0,00	TP	0,00	FPV	0,00			TR	0,00
	Totale programma 04	Gestione delle entrate tributarie e servizi fiscali	RS	0,00	PR	0,00	R	0,00	ECP	0,00	EP	0,00
			CP	0,00	PC	0,00	I	0,00			EC	0,00
			CS	0,00	TP	0,00	FPV	0,00			TR	0,00
0105	Programma 05	Gestione dei beni demaniali e patrimoniali										
Titolo 1	Spese correnti	RS	0,00	PR	0,00	R	0,00	ECP	0,00	EP	0,00	
		CP	0,00	PC	0,00	I	0,00			EC	0,00	
		CS	0,00	TP	0,00	FPV	0,00			TR	0,00	
	Titolo 2	Spese in conto capitale	RS	0,00	PR	0,00	R	0,00	ECP	0,00	EP	0,00
			CP	0,00	PC	0,00	I	0,00			EC	0,00
			CS	0,00	TP	0,00	FPV	0,00			TR	0,00

CONTO DEL BILANCIO - GESTIONE DELLA SPESA

MISSIONE,PROGRAMMA, TITOLO	DENOMINAZIONE	RESIDUI PASSIVI AL 01/01/2015 (RS)		PAGAMENTI IN C/RESIDUI (PR)		RIACCERTAMENTO RESIDUI (R)			RESIDUI PASSIVI DA ESERCIZI PRECEDENTI (EP=RS-PR+R)				
		PREVISIONI DEFINITIVE DI COMPETENZA (CP)		PAGAMENTI IN C/COMPETENZA (PC)		IMPEGNI (I)		ECONOMIE DI COMPETENZA (ECP= CP-I-FPV)		RESIDUI PASSIVI DA ESERCIZIO DI COMPETENZA (EC=I-PC)			
		PREVISIONI DEFINITIVE DI CASSA (CS)		TOTALE PAGAMENTI (TP=PR+PC)		FONDO PLURIENNALE VINCOLATO (FPV)			TOTALE RESIDUI PASSIVI DA RIPORTARE (TR=EP+EC)				
Totale programma	05	Gestione dei beni demaniali e patrimoniali	RS	0,00	PR	0,00	R	0,00		EP	0,00		
			CP	0,00	PC	0,00	I	0,00	ECP	0,00	EC	0,00	
			CS	0,00	TP	0,00	FPV	0,00		TR	0,00	TR	0,00
0106	Programma	06	Ufficio tecnico										
	Titolo 1	Spese correnti	RS	0,00	PR	0,00	R	0,00		EP	0,00		
			CP	0,00	PC	0,00	I	0,00	ECP	0,00	EC	0,00	
			CS	0,00	TP	0,00	FPV	0,00		TR	0,00	TR	0,00
	Titolo 2	Spese in conto capitale	RS	0,00	PR	0,00	R	0,00		EP	0,00		
			CP	0,00	PC	0,00	I	0,00	ECP	0,00	EC	0,00	
			CS	0,00	TP	0,00	FPV	0,00		TR	0,00	TR	0,00
Totale programma	06	Ufficio tecnico	RS	0,00	PR	0,00	R	0,00		EP	0,00		
			CP	0,00	PC	0,00	I	0,00	ECP	0,00	EC	0,00	
			CS	0,00	TP	0,00	FPV	0,00		TR	0,00	TR	0,00
0107	Programma	07	Elezioni e consultazioni popolari - Anagrafe e stato civile										
	Titolo 1	Spese correnti	RS	0,00	PR	0,00	R	0,00		EP	0,00		
			CP	0,00	PC	0,00	I	0,00	ECP	0,00	EC	0,00	
			CS	0,00	TP	0,00	FPV	0,00		TR	0,00	TR	0,00
	Titolo 2	Spese in conto capitale	RS	0,00	PR	0,00	R	0,00		EP	0,00		
			CP	0,00	PC	0,00	I	0,00	ECP	0,00	EC	0,00	
			CS	0,00	TP	0,00	FPV	0,00		TR	0,00	TR	0,00
Totale programma	07	Elezioni e consultazioni popolari - Anagrafe e stato civile	RS	0,00	PR	0,00	R	0,00		EP	0,00		
			CP	0,00	PC	0,00	I	0,00	ECP	0,00	EC	0,00	
			CS	0,00	TP	0,00	FPV	0,00		TR	0,00	TR	0,00
0108	Programma	08	Statistica e sistemi informativi										
	Titolo 1	Spese correnti	RS	604.372,05	PR	563.391,23	R	10.440,76-		EP	30.540,06		
			CP	849.590,19	PC	475.430,58	I	832.793,51	ECP	10.281,88	EC	357.362,93	
			CS	1.443.683,05	TP	1.038.821,81	FPV	6.514,80		TR	387.902,99	TR	387.902,99

CONTO DEL BILANCIO - GESTIONE DELLA SPESA

MISSIONE,PROGRAMMA, TITOLO	DENOMINAZIONE	RESIDUI PASSIVI AL 01/01/2015 (RS)		PAGAMENTI IN C/RESIDUI (PR)		RIACCERTAMENTO RESIDUI (R)			RESIDUI PASSIVI DA ESERCIZI PRECEDENTI (EP=RS-PR+R)			
		PREVISIONI DEFINITIVE DI COMPETENZA (CP)		PAGAMENTI IN C/COMPETENZA (PC)		IMPEGNI (I)		ECONOMIE DI COMPETENZA (ECP= CP-I-FPV)		RESIDUI PASSIVI DA ESERCIZIO DI COMPETENZA (EC=I-PC)		
		PREVISIONI DEFINITIVE DI CASSA (CS)		TOTALE PAGAMENTI (TP=PR+PC)		FONDO PLURIENNALE VINCOLATO (FPV)			TOTALE RESIDUI PASSIVI DA RIPORTARE (TR=EP+EC)			
Titolo 2	Spese in conto capitale	RS	0,00	PR	0,00	R	0,00			EP	0,00	
		CP	403.876,00	PC	46.605,19	I	255.675,62	ECP	9.602,28	EC	209.070,43	
		CS	403.876,00	TP	46.605,19	FPV	138.598,10			TR	209.070,43	
Totale programma	08	Statistica e sistemi informativi	RS	604.372,05	PR	563.391,23	R	10.440,76-		EP	30.540,06	
			CP	1.253.466,19	PC	522.035,77	I	1.088.469,13	ECP	19.884,16	EC	566.433,36
			CS	1.847.559,05	TP	1.085.427,00	FPV	145.112,90		TR	596.973,42	
0109	Programma	09	Assistenza tecnico-amministrativa agli enti locali									
	Titolo 1	Spese correnti	RS	0,00	PR	0,00	R	0,00		EP	0,00	
			CP	0,00	PC	0,00	I	0,00	ECP	0,00	EC	0,00
			CS	0,00	TP	0,00	FPV	0,00		TR	0,00	
	Titolo 2	Spese in conto capitale	RS	0,00	PR	0,00	R	0,00		EP	0,00	
			CP	0,00	PC	0,00	I	0,00	ECP	0,00	EC	0,00
			CS	0,00	TP	0,00	FPV	0,00		TR	0,00	
Totale programma	09	Assistenza tecnico-amministrativa agli enti locali	RS	0,00	PR	0,00	R	0,00		EP	0,00	
			CP	0,00	PC	0,00	I	0,00	ECP	0,00	EC	0,00
			CS	0,00	TP	0,00	FPV	0,00		TR	0,00	
0110	Programma	10	Risorse umane									
	Titolo 1	Spese correnti	RS	6.438.835,59	PR	6.288.592,79	R	148.957,80-		EP	1.285,00	
			CP	711.532,50	PC	324.451,19	I	374.130,15	ECP	337.402,35	EC	49.678,96
			CS	7.020.368,09	TP	6.613.043,98	FPV	0,00		TR	50.963,96	
	Titolo 2	Spese in conto capitale	RS	0,00	PR	0,00	R	0,00		EP	0,00	
			CP	0,00	PC	0,00	I	0,00	ECP	0,00	EC	0,00
			CS	0,00	TP	0,00	FPV	0,00		TR	0,00	
Totale programma	10	Risorse umane	RS	6.438.835,59	PR	6.288.592,79	R	148.957,80-		EP	1.285,00	
			CP	711.532,50	PC	324.451,19	I	374.130,15	ECP	337.402,35	EC	49.678,96
			CS	7.020.368,09	TP	6.613.043,98	FPV	0,00		TR	50.963,96	
0111	Programma	11	Altri servizi generali									

CONTO DEL BILANCIO - GESTIONE DELLA SPESA

MISSIONE, PROGRAMMA, TITOLO			DENOMINAZIONE		RESIDUI PASSIVI AL 01/01/2015 (RS)		PAGAMENTI IN C/RESIDUI (PR)		RIACCERTAMENTO RESIDUI (R)				RESIDUI PASSIVI DA ESERCIZI PRECEDENTI (EP=RS-PR+R)		
					PREVISIONI DEFINITIVE DI COMPETENZA (CP)		PAGAMENTI IN C/COMPETENZA (PC)		IMPEGNI (I)		ECONOMIE DI COMPETENZA (ECP= CP-I-FPV)		RESIDUI PASSIVI DA ESERCIZIO DI COMPETENZA (EC=I-PC)		
					PREVISIONI DEFINITIVE DI CASSA (CS)		TOTALE PAGAMENTI (TP=PR+PC)		FONDO PLURIENNALE VINCOLATO (FPV)				TOTALE RESIDUI PASSIVI DA RIPORTARE (TR=EP+EC)		
Titolo 1		Spese correnti	RS	0,00	PR	0,00	R	0,00			ECP	0,00	EP	0,00	
			CP	0,00	PC	0,00	I	0,00					EC	0,00	
			CS	0,00	TP	0,00	FPV	0,00					TR	0,00	
Titolo 2		Spese in conto capitale	RS	0,00	PR	0,00	R	0,00			ECP	0,00	EP	0,00	
			CP	0,00	PC	0,00	I	0,00					EC	0,00	
			CS	0,00	TP	0,00	FPV	0,00					TR	0,00	
Totale programma		11	Altri servizi generali	RS	0,00	PR	0,00	R	0,00			ECP	0,00	EP	0,00
				CP	0,00	PC	0,00	I	0,00				EC	0,00	
				CS	0,00	TP	0,00	FPV	0,00				TR	0,00	
0112	Programma	12	Politica regionale unitaria per i servizi istituzionali, generali e di gestione												
Titolo 1		Spese correnti	RS	0,00	PR	0,00	R	0,00			ECP	0,00	EP	0,00	
			CP	0,00	PC	0,00	I	0,00					EC	0,00	
			CS	0,00	TP	0,00	FPV	0,00					TR	0,00	
Titolo 2		Spese in conto capitale	RS	0,00	PR	0,00	R	0,00			ECP	0,00	EP	0,00	
			CP	0,00	PC	0,00	I	0,00					EC	0,00	
			CS	0,00	TP	0,00	FPV	0,00					TR	0,00	
Totale programma		12	Politica regionale unitaria per i servizi istituzionali, generali e di gestione	RS	0,00	PR	0,00	R	0,00			ECP	0,00	EP	0,00
				CP	0,00	PC	0,00	I	0,00				EC	0,00	
				CS	0,00	TP	0,00	FPV	0,00				TR	0,00	
TOTALE MISSIONE		01	Servizi istituzionali, generali e di gestione	RS	9.957.307,83	PR	9.534.973,44	R	324.269,55-				EP	98.064,84	
				CP	26.879.831,63	PC	21.991.761,13	I	24.114.775,01			ECP	2.565.782,18	EC	2.123.013,88
				CS	36.569.626,05	TP	31.526.734,57	FPV	199.274,44				TR	2.221.078,72	
MISSIONE		20	Fondi e accantonamenti												
2001	Programma	01	Fondo di riserva												
Titolo 1		Spese correnti	RS	0,00	PR	0,00	R	0,00			ECP	305.721,01	EP	0,00	
			CP	305.721,01	PC	0,00	I	0,00					EC	0,00	
			CS	305.721,01	TP	0,00	FPV	0,00					TR	0,00	

CONTO DEL BILANCIO - GESTIONE DELLA SPESA

MISSIONE, PROGRAMMA, TITOLO			DENOMINAZIONE		RESIDUI PASSIVI AL 01/01/2015 (RS)		PAGAMENTI IN C/RESIDUI (PR)		RIACCERTAMENTO RESIDUI (R)				RESIDUI PASSIVI DA ESERCIZI PRECEDENTI (EP=RS-PR+R)	
					PREVISIONI DEFINITIVE DI COMPETENZA (CP)		PAGAMENTI IN C/COMPETENZA (PC)		IMPEGNI (I)		ECONOMIE DI COMPETENZA (ECP= CP-I-FPV)		RESIDUI PASSIVI DA ESERCIZIO DI COMPETENZA (EC=I-PC)	
					PREVISIONI DEFINITIVE DI CASSA (CS)		TOTALE PAGAMENTI (TP=PR+PC)		FONDO PLURIENNALE VINCOLATO (FPV)				TOTALE RESIDUI PASSIVI DA RIPORTARE (TR=EP+EC)	
Totale programma			01	Fondo di riserva	RS	0,00	PR	0,00	R	0,00			EP	0,00
					CP	305.721,01	PC	0,00	I	0,00	ECP	305.721,01	EC	0,00
					CS	305.721,01	TP	0,00	FPV	0,00			TR	0,00
2002	Programma	02	Fondo svalutazione crediti											
			Titolo 1	Spese correnti	RS	0,00	PR	0,00	R	0,00	ECP	0,00	EP	0,00
					CP	0,00	PC	0,00	I	0,00			EC	0,00
					CS	0,00	TP	0,00	FPV	0,00			TR	0,00
			Titolo 2	Spese in conto capitale	RS	0,00	PR	0,00	R	0,00	ECP	0,00	EP	0,00
					CP	0,00	PC	0,00	I	0,00			EC	0,00
					CS	0,00	TP	0,00	FPV	0,00			TR	0,00
Totale programma			02	Fondo svalutazione crediti	RS	0,00	PR	0,00	R	0,00	ECP	0,00	EP	0,00
					CP	0,00	PC	0,00	I	0,00			EC	0,00
					CS	0,00	TP	0,00	FPV	0,00			TR	0,00
2003	Programma	03	Altri fondi											
			Titolo 1	Spese correnti	RS	0,00	PR	0,00	R	0,00	ECP	310.074,00	EP	0,00
					CP	310.074,00	PC	0,00	I	0,00			EC	0,00
					CS	310.074,00	TP	0,00	FPV	0,00			TR	0,00
			Titolo 2	Spese in conto capitale	RS	0,00	PR	0,00	R	0,00	ECP	0,00	EP	0,00
					CP	0,00	PC	0,00	I	0,00			EC	0,00
					CS	0,00	TP	0,00	FPV	0,00			TR	0,00
Totale programma			03	Altri fondi	RS	0,00	PR	0,00	R	0,00	ECP	310.074,00	EP	0,00
					CP	310.074,00	PC	0,00	I	0,00			EC	0,00
					CS	310.074,00	TP	0,00	FPV	0,00			TR	0,00
TOTALE MISSIONE			20	Fondi e accantonamenti	RS	0,00	PR	0,00	R	0,00	ECP	615.795,01	EP	0,00
					CP	615.795,01	PC	0,00	I	0,00			EC	0,00
					CS	615.795,01	TP	0,00	FPV	0,00			TR	0,00
MISSIONE			99	Servizi per conto terzi										

CONTO DEL BILANCIO - GESTIONE DELLA SPESA

MISSIONE,PROGRAMMA, TITOLO	DENOMINAZIONE	RESIDUI PASSIVI AL 01/01/2015 (RS)		PAGAMENTI IN C/RESIDUI (PR)		RIACCERTAMENTO RESIDUI (R)				RESIDUI PASSIVI DA ESERCIZI PRECEDENTI (EP=RS-PR+R)			
		PREVISIONI DEFINITIVE DI COMPETENZA (CP)		PAGAMENTI IN C/COMPETENZA (PC)		IMPEGNI (I)		ECONOMIE DI COMPETENZA (ECP= CP-I-FPV)		RESIDUI PASSIVI DA ESERCIZIO DI COMPETENZA (EC=I-PC)			
		PREVISIONI DEFINITIVE DI CASSA (CS)		TOTALE PAGAMENTI (TP=PR+PC)		FONDO PLURIENNALE VINCOLATO (FPV)				TOTALE RESIDUI PASSIVI DA RIPORTARE (TR=EP+EC)			
9901	Programma	01	Servizi per conto terzi e Partite di giro										
	Titolo 7		Uscite per conto terzi e partite di giro	RS	292.402,78	PR	278.100,60	R	14.302,18-		EP	0,00	
				CP	6.156.460,00	PC	5.003.719,72	I	5.003.869,72	ECP	1.152.590,28	EC	150,00
				CS	6.448.862,78	TP	5.281.820,32	FPV	0,00			TR	150,00
	Totale programma	01	Servizi per conto terzi e Partite di giro	RS	292.402,78	PR	278.100,60	R	14.302,18-		EP	0,00	
				CP	6.156.460,00	PC	5.003.719,72	I	5.003.869,72	ECP	1.152.590,28	EC	150,00
				CS	6.448.862,78	TP	5.281.820,32	FPV	0,00			TR	150,00
9902	Programma	02	Anticipazioni per il finanziamento del SSN										
	Titolo 7		Uscite per conto terzi e partite di giro	RS	0,00	PR	0,00	R	0,00		EP	0,00	
				CP	0,00	PC	0,00	I	0,00	ECP	0,00	EC	0,00
				CS	0,00	TP	0,00	FPV	0,00			TR	0,00
	Totale programma	02	Anticipazioni per il finanziamento del SSN	RS	0,00	PR	0,00	R	0,00		EP	0,00	
				CP	0,00	PC	0,00	I	0,00	ECP	0,00	EC	0,00
				CS	0,00	TP	0,00	FPV	0,00			TR	0,00
TOTALE MISSIONE	99		Servizi per conto terzi	RS	292.402,78	PR	278.100,60	R	14.302,18-		EP	0,00	
				CP	6.156.460,00	PC	5.003.719,72	I	5.003.869,72	ECP	1.152.590,28	EC	150,00
				CS	6.448.862,78	TP	5.281.820,32	FPV	0,00			TR	150,00
			TOTALE MISSIONI	RS	10.249.710,61	PR	9.813.074,04	R	338.571,73-		EP	98.064,84	
				CP	33.652.086,64	PC	26.995.480,85	I	29.118.644,73	ECP	4.334.167,47	EC	2.123.163,88
				CS	43.634.283,84	TP	36.808.554,89	FPV	199.274,44			TR	2.221.228,72
			TOTALE GENERALE DELLE SPESE	RS	10.249.710,61	PR	9.813.074,04	R	338.571,73-		EP	98.064,84	
				CP	33.652.086,64	PC	26.995.480,85	I	29.118.644,73	ECP	4.334.167,47	EC	2.123.163,88
				CS	43.634.283,84	TP	36.808.554,89	FPV	199.274,44			TR	2.221.228,72

CONTO DEL BILANCIO - RIEPILOGO GENERALE DELLE SPESE

TITOLO	DENOMINAZIONE	RESIDUI PASSIVI AL 01/01/2015 (RS)		PAGAMENTI IN C/RESIDUI (PR)		RIACCERTAMENTO RESIDUI (R)				RESIDUI PASSIVI DA ESERCIZI PRECEDENTI (EP=RS-PR+R)	
		PREVISIONI DEFINITIVE DI COMPETENZA (CP)		PAGAMENTI IN C/COMPETENZA (PC)		IMPEGNI (I)		ECONOMIE DI COMPETENZA (ECP= CP-I-FPV)		RESIDUI PASSIVI DA ESERCIZIO DI COMPETENZA (EC=I-PC)	
		PREVISIONI DEFINITIVE DI CASSA (CS)		TOTALE PAGAMENTI (TP=PR+PC)		FONDO PLURIENNALE VINCOLATO (FPV)				TOTALE RESIDUI PASSIVI DA RIPORTARE (TR=EP+EC)	
DISAVANZO DI AMMINISTRAZIONE		CP	0,00								
Titolo 1	Spese correnti	RS	9.957.307,83	PR	9.534.973,44	R	324.269,55-	ECP	3.139.462,11	EP	98.064,84
		CP	26.970.250,64	PC	21.924.230,42	I	23.770.112,19			EC	1.845.881,77
		CS	36.660.045,06	TP	31.459.203,86	FPV	60.676,34			TR	1.943.946,61
Titolo 2	Spese in conto capitale	RS	0,00	PR	0,00	R	0,00	ECP	42.115,08	EP	0,00
		CP	525.376,00	PC	67.530,71	I	344.662,82			EC	277.132,11
		CS	525.376,00	TP	67.530,71	FPV	138.598,10			TR	277.132,11
Titolo 3	Spese per incremento attività finanziarie	RS	0,00	PR	0,00	R	0,00	ECP	0,00	EP	0,00
		CP	0,00	PC	0,00	I	0,00			EC	0,00
		CS	0,00	TP	0,00	FPV	0,00			TR	0,00
Titolo 4	Rimborso Prestiti	RS	0,00	PR	0,00	R	0,00	ECP	0,00	EP	0,00
		CP	0,00	PC	0,00	I	0,00			EC	0,00
		CS	0,00	TP	0,00	FPV	0,00			TR	0,00
Titolo 5	Chiusura Anticipazioni ricevute da istituto tesoriere/cassiere	RS	0,00	PR	0,00	R	0,00	ECP	0,00	EP	0,00
		CP	0,00	PC	0,00	I	0,00			EC	0,00
		CS	0,00	TP	0,00	FPV	0,00			TR	0,00
Titolo 7	Uscite per conto terzi e partite di giro	RS	292.402,78	PR	278.100,60	R	14.302,18-	ECP	1.152.590,28	EP	0,00
		CP	6.156.460,00	PC	5.003.719,72	I	5.003.869,72			EC	150,00
		CS	6.448.862,78	TP	5.281.820,32	FPV	0,00			TR	150,00
TOTALE TITOLI		RS	10.249.710,61	PR	9.813.074,04	R	338.571,73-	ECP	4.334.167,47	EP	98.064,84
		CP	33.652.086,64	PC	26.995.480,85	I	29.118.644,73			EC	2.123.163,88
		CS	43.634.283,84	TP	36.808.554,89	FPV	199.274,44			TR	2.221.228,72
TOTALE GENERALE DELLE SPESE		RS	10.249.710,61	PR	9.813.074,04	R	338.571,73-	ECP	4.334.167,47	EP	98.064,84
		CP	33.652.086,64	PC	26.995.480,85	I	29.118.644,73			EC	2.123.163,88
		CS	43.634.283,84	TP	36.808.554,89	FPV	199.274,44			TR	2.221.228,72

QUADRO GENERALE RIASSUNTIVO

ENTRATE	ACCERTAMENTI	INCASSI	SPESE	IMPEGNI	PAGAMENTI
Fondo di cassa all'inizio dell'esercizio		14.993.999,51			
Utilizzo avanzo di amministrazione	5.074.623,81		Disavanzo di amministrazione	0,00	
Fondo pluriennale vincolato di parte corrente	171.392,88				
Fondo pluriennale vincolato in c/capitale	0,00				
TITOLO 1 - Entrate correnti di natura tributaria, contributiva e perequativa	0,00	0,00	TITOLO 1 - Spese correnti	23.770.112,19	31.459.203,86
TITOLO 2 - Trasferimenti correnti	21.679.609,95	21.235.609,95	Fondo pluriennale vincolato di parte corrente	60.676,34	
TITOLO 3 - Entrate extratributarie	591.695,86	757.410,12	TITOLO 2 - Spese in conto capitale	344.662,82	67.530,71
TITOLO 4 - Entrate in conto capitale	0,00	0,00	Fondo pluriennale vincolato in c/capitale	138.598,10	
TITOLO 5 - Entrate da riduzione di attività finanziarie	0,00	0,00	TITOLO 3 - Spese per incremento attività finanziarie	0,00	0,00
Totale entrate finali	22.271.305,81	21.993.020,07	Totale spese finali	24.314.049,45	31.526.734,57
TITOLO 6 - Accensione prestiti	0,00	0,00	TITOLO 4 - Rimborso Prestiti	0,00	0,00
TITOLO 7 - Anticipazioni da istituto tesoriere/cassiere	0,00	0,00	TITOLO 5 - Chiusura Anticipazioni ricevute da istituto tesoriere/cassiere	0,00	0,00
TITOLO 9 - Entrate per conto terzi e partite di giro	5.003.869,72	5.020.041,91	TITOLO 7 - Uscite per conto terzi e partite di giro	5.003.869,72	5.281.820,32
Totale entrate dell'esercizio	27.275.175,53	27.013.061,98	Totale spese dell'esercizio	29.317.919,17	36.808.554,89
TOTALE COMPLESSIVO ENTRATE	32.521.192,22	42.007.061,49	TOTALE COMPLESSIVO SPESE	29.317.919,17	51.802.554,40
DISAVANZO DELL'ESERCIZIO	0,00		AVANZO DI COMPETENZA/FONDO DI CASSA	3.203.273,05	9.795.492,91-
TOTALE A PAREGGIO	32.521.192,22	42.007.061,49	TOTALE A PAREGGIO	32.521.192,22	42.007.061,49

PROSPETTO DIMOSTRATIVO DEL RISULTATO DI AMMINISTRAZIONE

		GESTIONE		
		RESIDUI	COMPETENZA	TOTALE
Fondo cassa al 1° gennaio				14.993.999,51
RISCOSSIONI	(+)	221.774,11	26.791.287,87	27.013.061,98
PAGAMENTI	(-)	9.813.074,04	26.995.480,85	36.808.554,89
SALDO DI CASSA AL 31 DICEMBRE	(=)			5.198.506,60
PAGAMENTI per azioni esecutive non regolarizzate al 31 dicembre	(-)			-
FONDO DI CASSA AL 31 DICEMBRE	(=)			5.198.506,60
RESIDUI ATTIVI <i>di cui derivanti da accertamenti di tributi effettuati sulla base della stima del dipartimento delle finanze</i>	(+)	3.134,32	483.887,66	487.021,98
RESIDUI PASSIVI	(-)	98.064,84	2.123.163,88	2.221.228,72
FONDO PLURIENNALE VINCOLATO PER SPESE CORRENTI ⁽¹⁾	(-)			60.676,34
FONDO PLURIENNALE VINCOLATO PER SPESE IN CONTO CAPITALE ⁽¹⁾	(-)			138.598,10
RISULTATO DI AMMINISTRAZIONE AL 31 DICEMBRE 2015 (A)⁽²⁾	(=)			3.265.025,42

Composizione del risultato di amministrazione al 31 dicembre 2015:			
Parte accantonata⁽³⁾			
Fondo crediti di dubbia esigibilità al 31/12/.... ⁽⁴⁾			
Accantonamento residui perenti al 31/12/.... (solo per le regioni) ⁽⁵⁾			
Fondoal 31/12/N-1			
Fondoal 31/12/N-1			
Totale parte accantonata (B)			0,00
Parte vincolata			
Vincoli derivanti da leggi e dai principi contabili			
Vincoli derivanti da trasferimenti			9.249,44
Vincoli derivanti dalla contrazione di mutui			
Vincoli formalmente attribuiti dall'ente			444.000,00
Altri vincoli: Quote derivanti da sequestri conservativi			21.278,16
Totale parte vincolata (C)			474.527,60
Parte destinata agli investimenti			
Totale parte destinata agli investimenti (D)			0,00
Totale parte disponibile (E=A-B-C-D)			2.790.497,82
Se E è negativo, tale importo è iscritto tra le spese del bilancio di previsione come disavanzo da ripianare⁽⁶⁾			

⁽¹⁾ Indicare l'importo del fondo pluriennale vincolato risultante dal conto del bilancio (in spesa).

⁽²⁾ Se negativo, le regioni indicano in nota la quota del disavanzo corrispondente al debito autorizzato e non contratto, distintamente da quella derivante dalla gestione ordinaria.

⁽³⁾ Non comprende il fondo pluriennale vincolato.

⁽⁴⁾ Indicare l'importo del Fondo crediti di dubbia esigibilità risultante dall'allegato 8 c)

⁽⁵⁾ Solo per le regioni Indicare l'importo dell'accantonamento per residui perenti al 31 dicembre

In caso di risultato negativo, le regioni indicano in nota la quota del disavanzo corrispondente al debito autorizzato e non contratto, distintamente da quella

⁽⁶⁾ derivante dalla gestione ordinaria e iscrivono nel passivo del bilancio di previsione N l'importo di cui alla lettera E, distinguendo le due componenti del disavanzo. A decorrere dal 2016 si fa riferimento all'ammontare del debito autorizzato alla data del 31 dicembre 2015.

COMPOSIZIONE PER MISSIONI E PROGRAMMI DEL FONDO PLURIENNALE VINCOLATO DELL'ESERCIZIO 2015 DI RIFERIMENTO DEL BILANCIO 2015

MISSIONI E PROGRAMMI		Fondo pluriennale vincolato al 31 dicembre dell'esercizio 2014	Spese impegnate negli esercizi precedenti e imputate all'esercizio 2015 e coperte dal fondo pluriennale vincolato	Riaccertamento degli impegni di cui alla lettera b) effettuata nel corso dell'esercizio 2015 (cd. economie di impegno)	Riaccertamento degli impegni di cui alla lettera b) effettuata nel corso dell'esercizio 2015 (cd. economie di impegno)	Quota del fondo pluriennale vincolato al 31 dicembre dell'esercizio 2014 rinvia all'esercizio 2016 e successivi	Spese impegnate nell'esercizio 2015 con imputazione all'esercizio 2016 e coperte dal fondo pluriennale vincolato	Spese impegnate nell'esercizio 2015 con imputazione all'esercizio 2017 e coperte dal fondo pluriennale vincolato	Spese impegnate nell'esercizio 2015 con imputazione a esercizi successivi a quelli considerati nel bilancio pluriennale e coperte dal fondo pluriennale vincolato	Fondo pluriennale vincolato al 31 dicembre dell'esercizio 2015
		(a)	(b)	(x)	(y)	(c) = (a) - (b) - (x) - (y)	(d)	(e)	(f)	(g) = (c) + (d) + (e) + (f)
01	MISSIONE 01 - Servizi istituzionali, generali e di gestione									
01	Organi istituzionali	112.234,20	81.407,99	13.352,89	0,00	17.473,32	36.688,22	0,00	0,00	54.161,54
02	Segreteria generale	0,00	0,00	0,00	0,00	0,00	0,00	0,00	0,00	0,00
03	Gestione economica, finanziaria, programmazione, provveditorato	10.000,02	812,93	9.187,09	0,00	0,00	0,00	0,00	0,00	0,00
04	Gestione delle entrate tributarie e servizi fiscali	0,00	0,00	0,00	0,00	0,00	0,00	0,00	0,00	0,00
05	Gestione dei beni demaniali e patrimoniali	0,00	0,00	0,00	0,00	0,00	0,00	0,00	0,00	0,00
06	Ufficio tecnico	0,00	0,00	0,00	0,00	0,00	0,00	0,00	0,00	0,00
07	Elezioni e consultazioni popolari - Anagrafe e stato civile	0,00	0,00	0,00	0,00	0,00	0,00	0,00	0,00	0,00
08	Statistica e sistemi informativi	10.279,19	0,00	10.279,19	0,00	0,00	145.112,90	0,00	0,00	145.112,90
09	Assistenza tecnico-amministrativa agli enti locali	0,00	0,00	0,00	0,00	0,00	0,00	0,00	0,00	0,00
10	Risorse umane	130.000,00	114.865,39	15.134,61	0,00	0,00	0,00	0,00	0,00	0,00
11	Altri servizi generali	0,00	0,00	0,00	0,00	0,00	0,00	0,00	0,00	0,00
12	Politica regionale unitaria per i servizi istituzionali, generali e di gestione	0,00	0,00	0,00	0,00	0,00	0,00	0,00	0,00	0,00
	TOTALE MISSIONE 01 - Servizi istituzionali, generali e di gestione	262.513,41	197.086,31	47.953,78	0,00	17.473,32	181.801,12	0,00	0,00	199.274,44
02	MISSIONE 02 - Giustizia									
01	Uffici giudiziari	0,00	0,00	0,00	0,00	0,00	0,00	0,00	0,00	0,00
02	Casa circondariale e altri servizi	0,00	0,00	0,00	0,00	0,00	0,00	0,00	0,00	0,00
03	Politica regionale unitaria per la giustizia	0,00	0,00	0,00	0,00	0,00	0,00	0,00	0,00	0,00
	TOTALE MISSIONE 02 - Giustizia	0,00	0,00	0,00	0,00	0,00	0,00	0,00	0,00	0,00
03	MISSIONE 03 - Ordine pubblico e sicurezza									
01	Polizia locale e amministrativa	0,00	0,00	0,00	0,00	0,00	0,00	0,00	0,00	0,00
02	Sistema integrato di sicurezza urbana	0,00	0,00	0,00	0,00	0,00	0,00	0,00	0,00	0,00
03	Politica regionale unitaria per la giustizia	0,00	0,00	0,00	0,00	0,00	0,00	0,00	0,00	0,00
	TOTALE MISSIONE 03 - Ordine pubblico e sicurezza	0,00	0,00	0,00	0,00	0,00	0,00	0,00	0,00	0,00
04	MISSIONE 04 - Istruzione e diritto allo studio									

COMPOSIZIONE PER MISSIONI E PROGRAMMI DEL FONDO PLURIENNALE VINCOLATO DELL'ESERCIZIO 2015 DI RIFERIMENTO DEL BILANCIO 2015

MISSIONI E PROGRAMMI		Fondo pluriennale vincolato al 31 dicembre dell'esercizio 2014	Spese impegnate negli esercizi precedenti e imputate all'esercizio 2015 e coperte dal fondo pluriennale vincolato	Riaccertamento degli impegni di cui alla lettera b) effettuata nel corso dell'esercizio 2015 (cd. economie di impegno)	Riaccertamento degli impegni di cui alla lettera b) effettuata nel corso dell'esercizio 2015 (cd. economie di impegno)	Quota del fondo pluriennale vincolato al 31 dicembre dell'esercizio 2014 rinvia all'esercizio 2016 e successivi	Spese impegnate nell'esercizio 2015 con imputazione all'esercizio 2016 e coperte dal fondo pluriennale vincolato	Spese impegnate nell'esercizio 2015 con imputazione all'esercizio 2017 e coperte dal fondo pluriennale vincolato	Spese impegnate nell'esercizio 2015 con imputazione a esercizi successivi a quelli considerati nel bilancio pluriennale e coperte dal fondo pluriennale vincolato	Fondo pluriennale vincolato al 31 dicembre dell'esercizio 2015
		(a)	(b)	(x)	(y)	(c) = (a) - (b) - (x) - (y)	(d)	(e)	(f)	(g) = (c) + (d) + (e) + (f)
01	Istruzione prescolastica	0,00	0,00	0,00	0,00	0,00	0,00	0,00	0,00	0,00
02	Altri ordini di istruzione	0,00	0,00	0,00	0,00	0,00	0,00	0,00	0,00	0,00
03	Edilizia scolastica	0,00	0,00	0,00	0,00	0,00	0,00	0,00	0,00	0,00
04	Istruzione universitaria	0,00	0,00	0,00	0,00	0,00	0,00	0,00	0,00	0,00
05	Istruzione tecnica superiore	0,00	0,00	0,00	0,00	0,00	0,00	0,00	0,00	0,00
06	Servizi ausiliari all'istruzione	0,00	0,00	0,00	0,00	0,00	0,00	0,00	0,00	0,00
07	Diritto allo studio	0,00	0,00	0,00	0,00	0,00	0,00	0,00	0,00	0,00
08	Politica regionale unitaria per l'istruzione e il diritto allo studio	0,00	0,00	0,00	0,00	0,00	0,00	0,00	0,00	0,00
TOTALE MISSIONE 04 - Istruzione e diritto allo studio		0,00	0,00	0,00	0,00	0,00	0,00	0,00	0,00	0,00
05	MISSIONE 05 - Tutela e valorizzazione dei beni e attività culturali									
01	Valorizzazione dei beni di interesse storico	0,00	0,00	0,00	0,00	0,00	0,00	0,00	0,00	0,00
02	Attività culturali e interventi diversi nel settore culturale	0,00	0,00	0,00	0,00	0,00	0,00	0,00	0,00	0,00
03	Politica regionale unitaria per la tutela dei beni e attività culturali	0,00	0,00	0,00	0,00	0,00	0,00	0,00	0,00	0,00
TOTALE MISSIONE 05 - Tutela e valorizzazione dei beni e attività culturali		0,00	0,00	0,00	0,00	0,00	0,00	0,00	0,00	0,00
06	MISSIONE 06 - Politiche giovanili, sport e tempo libero									
01	Sport e tempo libero	0,00	0,00	0,00	0,00	0,00	0,00	0,00	0,00	0,00
02	Giovani	0,00	0,00	0,00	0,00	0,00	0,00	0,00	0,00	0,00
03	Politica regionale unitaria per i giovani, lo sport e il tempo libero	0,00	0,00	0,00	0,00	0,00	0,00	0,00	0,00	0,00
TOTALE MISSIONE 06 - Politiche giovanili, sport e tempo libero		0,00	0,00	0,00	0,00	0,00	0,00	0,00	0,00	0,00
07	MISSIONE 07 - Turismo									
01	Sviluppo e la valorizzazione del turismo	0,00	0,00	0,00	0,00	0,00	0,00	0,00	0,00	0,00
02	Politica regionale unitaria per il turismo	0,00	0,00	0,00	0,00	0,00	0,00	0,00	0,00	0,00
TOTALE MISSIONE 07 - Turismo		0,00	0,00	0,00	0,00	0,00	0,00	0,00	0,00	0,00
08	MISSIONE 08 - Assetto del territorio ed edilizia abitativa									
01	Urbanistica e assetto del territorio	0,00	0,00	0,00	0,00	0,00	0,00	0,00	0,00	0,00

COMPOSIZIONE PER MISSIONI E PROGRAMMI DEL FONDO PLURIENNALE VINCOLATO DELL'ESERCIZIO 2015 DI RIFERIMENTO DEL BILANCIO 2015

MISSIONI E PROGRAMMI		Fondo pluriennale vincolato al 31 dicembre dell'esercizio 2014	Spese impegnate negli esercizi precedenti e imputate all'esercizio 2015 e coperte dal fondo pluriennale vincolato	Riaccertamento degli impegni di cui alla lettera b) effettuata nel corso dell'esercizio 2015 (cd. economie di impegno)	Riaccertamento degli impegni di cui alla lettera b) effettuata nel corso dell'esercizio 2015 (cd. economie di impegno)	Quota del fondo pluriennale vincolato al 31 dicembre dell'esercizio 2014 rinvia all'esercizio 2016 e successivi	Spese impegnate nell'esercizio 2015 con imputazione all'esercizio 2016 e coperte dal fondo pluriennale vincolato	Spese impegnate nell'esercizio 2015 con imputazione all'esercizio 2017 e coperte dal fondo pluriennale vincolato	Spese impegnate nell'esercizio 2015 con imputazione a esercizi successivi a quelli considerati nel bilancio pluriennale e coperte dal fondo pluriennale vincolato	Fondo pluriennale vincolato al 31 dicembre dell'esercizio 2015
		(a)	(b)	(x)	(y)	(c) = (a) - (b) - (x) - (y)	(d)	(e)	(f)	(g) = (c) + (d) + (e) + (f)
02	Edilizia residenziale pubblica e locale e piani di edilizia economico-popolare	0,00	0,00	0,00	0,00	0,00	0,00	0,00	0,00	0,00
03	Politica regionale unitaria per l'assetto del territorio e l'edilizia abitativa	0,00	0,00	0,00	0,00	0,00	0,00	0,00	0,00	0,00
	TOTALE MISSIONE 08 - Assetto del territorio ed edilizia abitativa	0,00	0,00	0,00	0,00	0,00	0,00	0,00	0,00	0,00
09	MISSIONE 09 - Sviluppo sostenibile e tutela del territorio e dell'ambiente									
01	Difesa del suolo	0,00	0,00	0,00	0,00	0,00	0,00	0,00	0,00	0,00
02	Tutela, valorizzazione e recupero ambientale	0,00	0,00	0,00	0,00	0,00	0,00	0,00	0,00	0,00
03	Rifiuti	0,00	0,00	0,00	0,00	0,00	0,00	0,00	0,00	0,00
04	Servizio idrico integrato	0,00	0,00	0,00	0,00	0,00	0,00	0,00	0,00	0,00
05	Aree protette, parchi naturali, protezione naturalistica e forestazione	0,00	0,00	0,00	0,00	0,00	0,00	0,00	0,00	0,00
06	Tutela e valorizzazione delle risorse idriche	0,00	0,00	0,00	0,00	0,00	0,00	0,00	0,00	0,00
07	Sviluppo sostenibile territorio montano piccoli Comuni	0,00	0,00	0,00	0,00	0,00	0,00	0,00	0,00	0,00
08	Qualità dell'aria e riduzione dell'inquinamento	0,00	0,00	0,00	0,00	0,00	0,00	0,00	0,00	0,00
09	Politica regionale unitaria per lo sviluppo sostenibile e la tutela del territorio e dell'ambiente	0,00	0,00	0,00	0,00	0,00	0,00	0,00	0,00	0,00
	TOTALE MISSIONE 09 - Sviluppo sostenibile e tutela del territorio e dell'ambiente	0,00	0,00	0,00	0,00	0,00	0,00	0,00	0,00	0,00
10	MISSIONE 10 - Trasporti e diritto alla mobilità									
01	Trasporto ferroviario	0,00	0,00	0,00	0,00	0,00	0,00	0,00	0,00	0,00
02	Trasporto pubblico locale	0,00	0,00	0,00	0,00	0,00	0,00	0,00	0,00	0,00
03	Trasporto per vie d'acqua	0,00	0,00	0,00	0,00	0,00	0,00	0,00	0,00	0,00
04	Altre modalità di trasporto	0,00	0,00	0,00	0,00	0,00	0,00	0,00	0,00	0,00
05	Viabilità e infrastrutture stradali	0,00	0,00	0,00	0,00	0,00	0,00	0,00	0,00	0,00
06	Politica regionale unitaria per i trasporti e il diritto alla mobilità	0,00	0,00	0,00	0,00	0,00	0,00	0,00	0,00	0,00
	TOTALE MISSIONE 10 - Trasporti e diritto alla mobilità	0,00	0,00	0,00	0,00	0,00	0,00	0,00	0,00	0,00
11	MISSIONE 11 - Soccorso civile									
01	Sistema di protezione civile	0,00	0,00	0,00	0,00	0,00	0,00	0,00	0,00	0,00

COMPOSIZIONE PER MISSIONI E PROGRAMMI DEL FONDO PLURIENNALE VINCOLATO DELL'ESERCIZIO 2015 DI RIFERIMENTO DEL BILANCIO 2015

MISSIONI E PROGRAMMI		Fondo pluriennale vincolato al 31 dicembre dell'esercizio 2014	Spese impegnate negli esercizi precedenti e imputate all'esercizio 2015 e coperte dal fondo pluriennale vincolato	Riaccertamento degli impegni di cui alla lettera b) effettuata nel corso dell'esercizio 2015 (cd. economie di impegno)	Riaccertamento degli impegni di cui alla lettera b) effettuata nel corso dell'esercizio 2015 (cd. economie di impegno)	Quota del fondo pluriennale vincolato al 31 dicembre dell'esercizio 2014 rinvia all'esercizio 2016 e successivi	Spese impegnate nell'esercizio 2015 con imputazione all'esercizio 2016 e coperte dal fondo pluriennale vincolato	Spese impegnate nell'esercizio 2015 con imputazione all'esercizio 2017 e coperte dal fondo pluriennale vincolato	Spese impegnate nell'esercizio 2015 con imputazione a esercizi successivi a quelli considerati nel bilancio pluriennale e coperte dal fondo pluriennale vincolato	Fondo pluriennale vincolato al 31 dicembre dell'esercizio 2015
		(a)	(b)	(x)	(y)	(c) = (a) - (b) - (x) - (y)	(d)	(e)	(f)	(g) = (c) + (d) + (e) + (f)
02	Interventi a seguito di calamità naturali	0,00	0,00	0,00	0,00	0,00	0,00	0,00	0,00	0,00
03	Politica regionale unitaria per il soccorso e la protezione civile	0,00	0,00	0,00	0,00	0,00	0,00	0,00	0,00	0,00
	TOTALE MISSIONE 11 - Soccorso civile	0,00	0,00	0,00	0,00	0,00	0,00	0,00	0,00	0,00
12	MISSIONE 12 - Diritti sociali, politiche sociali e famiglia									
01	Interventi per l'infanzia e i minori e per asili nido	0,00	0,00	0,00	0,00	0,00	0,00	0,00	0,00	0,00
02	Interventi per la disabilità	0,00	0,00	0,00	0,00	0,00	0,00	0,00	0,00	0,00
03	Interventi per gli anziani	0,00	0,00	0,00	0,00	0,00	0,00	0,00	0,00	0,00
04	Interventi per i soggetti a rischio di esclusione sociale	0,00	0,00	0,00	0,00	0,00	0,00	0,00	0,00	0,00
05	Interventi per le famiglie	0,00	0,00	0,00	0,00	0,00	0,00	0,00	0,00	0,00
06	Interventi per il diritto alla casa	0,00	0,00	0,00	0,00	0,00	0,00	0,00	0,00	0,00
07	Programmazione e governo della rete dei servizi sociosanitari e sociali	0,00	0,00	0,00	0,00	0,00	0,00	0,00	0,00	0,00
08	Cooperazione e associazionismo	0,00	0,00	0,00	0,00	0,00	0,00	0,00	0,00	0,00
09	Servizio necroscopico e cimiteriale	0,00	0,00	0,00	0,00	0,00	0,00	0,00	0,00	0,00
10	Politica regionale unitaria per i diritti sociali e la famiglia	0,00	0,00	0,00	0,00	0,00	0,00	0,00	0,00	0,00
	TOTALE MISSIONE 12 - Diritti sociali, politiche sociali e famiglia	0,00	0,00	0,00	0,00	0,00	0,00	0,00	0,00	0,00
13	MISSIONE 13 - Tutela della salute									
01	Servizio sanitario regionale - finanziamento ordinario corrente per la garanzia dei LEA	0,00	0,00	0,00	0,00	0,00	0,00	0,00	0,00	0,00
02	Servizio sanitario regionale - finanziamento aggiuntivo corrente per livelli di assistenza superiori ai LEA	0,00	0,00	0,00	0,00	0,00	0,00	0,00	0,00	0,00
03	Servizio sanitario regionale - finanziamento aggiuntivo corrente per la copertura dello squilibrio di bilancio corrente	0,00	0,00	0,00	0,00	0,00	0,00	0,00	0,00	0,00
04	Servizio sanitario regionale - ripiano di disavanzi sanitari relativi ad esercizi pregressi	0,00	0,00	0,00	0,00	0,00	0,00	0,00	0,00	0,00
05	Servizio sanitario regionale - investimenti sanitari	0,00	0,00	0,00	0,00	0,00	0,00	0,00	0,00	0,00
06	Servizio sanitario regionale - restituzione maggiori gettiti SSN	0,00	0,00	0,00	0,00	0,00	0,00	0,00	0,00	0,00
07	Ulteriori spese in materia sanitaria	0,00	0,00	0,00	0,00	0,00	0,00	0,00	0,00	0,00

COMPOSIZIONE PER MISSIONI E PROGRAMMI DEL FONDO PLURIENNALE VINCOLATO DELL'ESERCIZIO 2015 DI RIFERIMENTO DEL BILANCIO 2015

MISSIONI E PROGRAMMI		Fondo pluriennale vincolato al 31 dicembre dell'esercizio 2014	Spese impegnate negli esercizi precedenti e imputate all'esercizio 2015 e coperte dal fondo pluriennale vincolato	Riaccertamento degli impegni di cui alla lettera b) effettuata nel corso dell'esercizio 2015 (cd. economie di impegno)	Riaccertamento degli impegni di cui alla lettera b) effettuata nel corso dell'esercizio 2015 (cd. economie di impegno)	Quota del fondo pluriennale vincolato al 31 dicembre dell'esercizio 2014 rinvia all'esercizio 2016 e successivi	Spese impegnate nell'esercizio 2015 con imputazione all'esercizio 2016 e coperte dal fondo pluriennale vincolato	Spese impegnate nell'esercizio 2015 con imputazione all'esercizio 2017 e coperte dal fondo pluriennale vincolato	Spese impegnate nell'esercizio 2015 con imputazione a esercizi successivi a quelli considerati nel bilancio pluriennale e coperte dal fondo pluriennale vincolato	Fondo pluriennale vincolato al 31 dicembre dell'esercizio 2015
		(a)	(b)	(x)	(y)	(c) = (a) - (b) - (x) - (y)	(d)	(e)	(f)	(g) = (c) + (d) + (e) + (f)
08	Politica regionale unitaria per la tutela della salute	0,00	0,00	0,00	0,00	0,00	0,00	0,00	0,00	0,00
	TOTALE MISSIONE 13 - Tutela della salute	0,00	0,00	0,00	0,00	0,00	0,00	0,00	0,00	0,00
14	MISSIONE 14 - Sviluppo economico e competitività									
01	Industria, PMI e Artigianato	0,00	0,00	0,00	0,00	0,00	0,00	0,00	0,00	0,00
02	Commercio - reti distributive - tutela dei consumatori	0,00	0,00	0,00	0,00	0,00	0,00	0,00	0,00	0,00
03	Ricerca e innovazione	0,00	0,00	0,00	0,00	0,00	0,00	0,00	0,00	0,00
04	Reti e altri servizi di pubblica utilità	0,00	0,00	0,00	0,00	0,00	0,00	0,00	0,00	0,00
05	Politica regionale unitaria per lo sviluppo economico e la competitività	0,00	0,00	0,00	0,00	0,00	0,00	0,00	0,00	0,00
	TOTALE MISSIONE 14 - Sviluppo economico e competitività	0,00	0,00	0,00	0,00	0,00	0,00	0,00	0,00	0,00
15	MISSIONE 15 - Politiche per il lavoro e la formazione professionale									
01	Servizi per lo sviluppo del mercato del lavoro	0,00	0,00	0,00	0,00	0,00	0,00	0,00	0,00	0,00
02	Formazione professionale	0,00	0,00	0,00	0,00	0,00	0,00	0,00	0,00	0,00
03	Sostegno all'occupazione	0,00	0,00	0,00	0,00	0,00	0,00	0,00	0,00	0,00
04	Politica regionale unitaria per il lavoro e la formazione professionale	0,00	0,00	0,00	0,00	0,00	0,00	0,00	0,00	0,00
	TOTALE MISSIONE 15 - Politiche per il lavoro e la formazione professionale	0,00	0,00	0,00	0,00	0,00	0,00	0,00	0,00	0,00
16	MISSIONE 16 - Agricoltura, politiche agroalimentari e pesca									
01	Sviluppo del settore agricolo e del sistema agroalimentare	0,00	0,00	0,00	0,00	0,00	0,00	0,00	0,00	0,00
02	Caccia e pesca	0,00	0,00	0,00	0,00	0,00	0,00	0,00	0,00	0,00
03	Politica regionale unitaria per l'agricoltura, i sistemi agroalimentari, la caccia e la pesca	0,00	0,00	0,00	0,00	0,00	0,00	0,00	0,00	0,00
	TOTALE MISSIONE 16 - Agricoltura, politiche agroalimentari e pesca	0,00	0,00	0,00	0,00	0,00	0,00	0,00	0,00	0,00
17	MISSIONE 17 - Energia e diversificazione delle fonti energetiche									
01	Fonti energetiche	0,00	0,00	0,00	0,00	0,00	0,00	0,00	0,00	0,00
02	Politica regionale unitaria per l'energia e la diversificazione delle fonti energetiche	0,00	0,00	0,00	0,00	0,00	0,00	0,00	0,00	0,00
	TOTALE MISSIONE 17 - Energia e diversificazione delle fonti energetiche	0,00	0,00	0,00	0,00	0,00	0,00	0,00	0,00	0,00

COMPOSIZIONE PER MISSIONI E PROGRAMMI DEL FONDO PLURIENNALE VINCOLATO DELL'ESERCIZIO 2015 DI RIFERIMENTO DEL BILANCIO 2015

MISSIONI E PROGRAMMI		Fondo pluriennale vincolato al 31 dicembre dell'esercizio 2014	Spese impegnate negli esercizi precedenti e imputate all'esercizio 2015 e coperte dal fondo pluriennale vincolato	Riaccertamento degli impegni di cui alla lettera b) effettuata nel corso dell'esercizio 2015 (cd. economie di impegno)	Riaccertamento degli impegni di cui alla lettera b) effettuata nel corso dell'esercizio 2015 (cd. economie di impegno)	Quota del fondo pluriennale vincolato al 31 dicembre dell'esercizio 2014 rinvia all'esercizio 2016 e successivi	Spese impegnate nell'esercizio 2015 con imputazione all'esercizio 2016 e coperte dal fondo pluriennale vincolato	Spese impegnate nell'esercizio 2015 con imputazione all'esercizio 2017 e coperte dal fondo pluriennale vincolato	Spese impegnate nell'esercizio 2015 con imputazione a esercizi successivi a quelli considerati nel bilancio pluriennale e coperte dal fondo pluriennale vincolato	Fondo pluriennale vincolato al 31 dicembre dell'esercizio 2015
		(a)	(b)	(x)	(y)	(c) = (a) - (b) - (x) - (y)	(d)	(e)	(f)	(g) = (c) + (d) + (e) + (f)
18	MISSIONE 18 - Relazioni con le altre autonomie territoriali e locali									
01	Relazioni finanziarie con le altre autonomie territoriali	0,00	0,00	0,00	0,00	0,00	0,00	0,00	0,00	0,00
02	Politica regionale unitaria per le relazioni finanziarie con le altre autonomie territoriali	0,00	0,00	0,00	0,00	0,00	0,00	0,00	0,00	0,00
	TOTALE MISSIONE 18 - Relazioni con le altre autonomie territoriali e locali	0,00	0,00	0,00	0,00	0,00	0,00	0,00	0,00	0,00
19	MISSIONE 19 - Relazioni internazionali									
01	Relazioni internazionali e Cooperazione allo sviluppo	0,00	0,00	0,00	0,00	0,00	0,00	0,00	0,00	0,00
02	Cooperazione territoriale	0,00	0,00	0,00	0,00	0,00	0,00	0,00	0,00	0,00
	TOTALE MISSIONE 19 - Relazioni internazionali	0,00	0,00	0,00	0,00	0,00	0,00	0,00	0,00	0,00
	TOTALE	262.513,41	197.086,31	47.953,78	0,00	17.473,32	181.801,12	0,00	0,00	199.274,44

**PROSPETTO DELLE ENTRATE DI BILANCI PER TITOLI, TIPOLOGIE E CATEGORIE
REGIONI**

ACCERTAMENTI

TITOLO TIPOLOGIA CATEGORIA	DENOMINAZIONE	Totale	di cui entrate non ricorrenti
	ENTRATE CORRENTI DI NATURA TRIBUTARIA, CONTRIBUTIVA E PEREQUATIVA		
1010100	Tipologia 101: Imposte tasse e proventi assimilati		
1010117	Addizionale regionale IRPEF non sanità	0,00	0,00
1010120	Imposta regionale sulle attività produttive (IRAP) non Sanità	0,00	0,00
1010128	Accisa sulla benzina per autotrazione - non sanità	0,00	0,00
1010129	Accisa sul gasolio	0,00	0,00
1010130	Imposta sul gas naturale	0,00	0,00
1010131	Imposta regionale sulla benzina per autotrazione	0,00	0,00
1010142	Imposta regionale sulle concessioni statali sui beni del demanio marittimo	0,00	0,00
1010143	Imposta regionale sulle concessioni statali sui beni del patrimonio indisponibile	0,00	0,00
1010144	Imposta regionale per le emissioni sonore degli aeromobili	0,00	0,00
1010146	Tassa regionale per il diritto allo studio universitario	0,00	0,00
1010147	Tassa sulla concessione per la caccia e per la pesca	0,00	0,00
1010148	Tasse sulle concessioni regionali	0,00	0,00
1010150	Tassa di circolazione dei veicoli a motore (tassa automobilistica)	0,00	0,00
1010155	Tassa di abilitazione all'esercizio professionale	0,00	0,00
1010156	Tassa sulle emissioni di anidride solforosa	0,00	0,00
1010159	Tributo speciale per il deposito in discarica dei rifiuti solidi	0,00	0,00
1010160	Tributo per l'esercizio delle funzioni di tutela, protezione e igiene dell'ambiente	0,00	0,00
1010170	Proventi dei Casinò	0,00	0,00
1010174	Imposte sulle successioni e donazioni	0,00	0,00
1010195	Altre ritenute n.a.c.	0,00	0,00
1010196	Altre entrate su lotto, lotterie e altre attività di gioco n.a.c.	0,00	0,00
1010197	Altre accise n.a.c.	0,00	0,00
1010198	Altre imposte sostitutive n.a.c.	0,00	0,00
1010199	Altre imposte, tasse e proventi assimilati n.a.c.	0,00	0,00
1010200	Tipologia 102: Tributi destinati al finanziamento della sanità		
1010201	Imposta regionale sulle attività produttive - IRAP - Sanità	0,00	0,00
1010202	Imposta regionale sulle attività produttive - IRAP - Sanità derivante da manovra fiscale regionale	0,00	0,00
1010203	Compartecipazione IVA - Sanità	0,00	0,00
1010204	Addizionale IRPEF - Sanità	0,00	0,00
1010205	Addizionale IRPEF - Sanità derivante da manovra fiscale regionale	0,00	0,00
1010206	Accisa sulla benzina per autotrazione - sanità	0,00	0,00
1010299	Altri tributi destinati al finanziamento della spesa sanitaria	0,00	0,00
1010300	Tipologia 103: Tributi devoluti e regolati alle autonomie speciali		
1010301	Imposta sul reddito delle persone fisiche (ex IRPEF)	0,00	0,00
1010302	Imposta sul reddito delle società (ex IRPEG)	0,00	0,00
1010318	Ritenute sugli interessi e su altri redditi da capitale	0,00	0,00
1010319	Ritenute e imposte sostitutive sugli utili distribuiti dalle società di capitali	0,00	0,00
1010321	Imposta sul valore aggiunto (IVA) sugli scambi interni	0,00	0,00
1010322	Imposta sul valore aggiunto (IVA) sulle importazioni	0,00	0,00
1010324	Accisa sui tabacchi	0,00	0,00
1010325	Accisa sull'alcole e le bevande alcoliche	0,00	0,00
1010326	Accisa sull'energia elettrica	0,00	0,00
1010327	Accisa sui prodotti energetici	0,00	0,00
1010332	Imposta di consumo su oli lubrificanti e bitumi di petrolio	0,00	0,00
1010333	Imposta di registro	0,00	0,00
1010334	Imposta di bollo	0,00	0,00
1010335	Imposta ipotecaria	0,00	0,00
1010336	Imposta unica sui concorsi pronostici e sulle scommesse	0,00	0,00

**PROSPETTO DELLE ENTRATE DI BILANCI PER TITOLI, TIPOLOGIE E CATEGORIE
REGIONI**

ACCERTAMENTI

TITOLO TIPOLOGIA CATEGORIA	DENOMINAZIONE	Totale	di cui entrate non ricorrenti
1010337	Proventi da lotto, lotterie e altri giochi	0,00	0,00
1010368	Addizionale regionale sui canoni per le utenze di acque pubbliche	0,00	0,00
1010398	Altre imposte sostitutive n.a.c.	0,00	0,00
1010399	Altre ritenute n.a.c.	0,00	0,00
1010400	Tipologia 104: Compartecipazioni di tributi		
1010401	Compartecipazione IVA a Regioni - non Sanità	0,00	0,00
1010402	Addizionale regionale alla compartecipazione IVA	0,00	0,00
1010403	Compartecipazione al bollo auto	0,00	0,00
1010404	Compartecipazione al gasolio	0,00	0,00
1010497	Altre compartecipazioni di imposte a Regioni non destinati al finanziamento della spesa sanitaria	0,00	0,00
1030100	Tipologia 301: Fondi perequativi da Amministrazioni Centrali		
1030101	Fondi perequativi dallo Stato	0,00	0,00
1030102	Fondo perequativo dallo Stato - Sanità	0,00	0,00
	TOTALE TITOLO 1	0,00	0,00
	TRASFERIMENTI CORRENTI		
2010100	Tipologia 101: Trasferimenti correnti da Amministrazioni pubbliche		
2010101	Trasferimenti correnti da Amministrazioni Centrali	182.241,06	0,00
2010102	Trasferimenti correnti da Amministrazioni Locali	21.472.368,89	0,00
2010103	Trasferimenti correnti da Enti di Previdenza	0,00	0,00
2010104	Trasferimenti correnti da organismi interni e/o unità locali della amministrazione	0,00	0,00
2010200	Tipologia 102: Trasferimenti correnti da Famiglie		
2010201	Trasferimenti correnti da Famiglie	0,00	0,00
2010300	Tipologia 103: Trasferimenti correnti da Imprese		
2010301	Sponsorizzazioni da imprese	0,00	0,00
2010302	Altri trasferimenti correnti da imprese	0,00	0,00
2010400	Tipologia 104: Trasferimenti correnti da Istituzioni Sociali Private		
2010401	Trasferimenti correnti da Istituzioni Sociali Private	0,00	0,00
2010500	Tipologia 105: Trasferimenti correnti dall'Unione Europea e dal Resto del Mondo		
2010501	Trasferimenti correnti dall'Unione Europea	25.000,00	0,00
2010502	Trasferimenti correnti dal Resto del Mondo	0,00	0,00
	TOTALE TITOLO 2	21.679.609,95	0,00
	ENTRATE EXTRATRIBUTARIE		
3010000	Tipologia 100: Vendita di beni e servizi e proventi derivanti dalla gestione dei beni		
3010100	Vendita di beni	0,00	0,00
3010200	Entrate dalla vendita e dall'erogazione di servizi	0,00	0,00
3010300	Proventi derivanti dalla gestione dei beni	0,00	0,00
3020000	Tipologia 200: Proventi derivanti dall'attività di controllo e repressione delle irregolarità e degli illeciti		
3020100	Entrate da amministrazioni pubbliche derivanti dall'attività di controllo e repressione delle irregolarità e degli illeciti	0,00	0,00
3020200	Entrate da famiglie derivanti dall'attività di controllo e repressione delle irregolarità e degli illeciti	0,00	0,00
3020300	Entrate da Imprese derivanti dall'attività di controllo e repressione delle irregolarità e degli illeciti	0,00	0,00

**PROSPETTO DELLE ENTRATE DI BILANCI PER TITOLI, TIPOLOGIE E CATEGORIE
REGIONI**

ACCERTAMENTI

TITOLO TIPOLOGIA CATEGORIA	DENOMINAZIONE	Totale	di cui entrate non ricorrenti
3020400	Entrate da Istituzioni Sociali Private derivanti dall'attività di controllo e repressione delle irregolarità e degli illeciti	0,00	0,00
3030000	Tipologia 300: Interessi attivi		
3030100	Interessi attivi da titoli o finanziamenti a breve termine	0,00	0,00
3030200	Interessi attivi da titoli obbligazionari a medio - lungo termine	0,00	0,00
3030300	Altri interessi attivi	84,45	0,00
3040000	Tipologia 400: Altre entrate da redditi da capitale		
3040100	Rendimenti da fondi comuni di investimento	0,00	0,00
3040200	Entrate derivanti dalla distribuzione di dividendi	0,00	0,00
3040300	Entrate derivanti dalla distribuzione di utili e avanzi	0,00	0,00
3049900	Altre entrate da redditi da capitale n.a.c.	0,00	0,00
3050000	Tipologia 500: Rimborsi e altre entrate correnti		
3050100	Indennizzi di assicurazione	0,00	0,00
3050200	Rimborsi in entrata	0,00	0,00
3059900	Altre entrate correnti n.a.c.	591.611,41	0,00
	TOTALE TITOLO 3	591.695,86	0,00
	ENTRATE IN CONTO CAPITALE		
4010000	Tipologia 100: Tributi in conto capitale		
4010100	Imposte da sanatorie e condoni	0,00	0,00
4010200	Altre imposte in conto capitale	0,00	0,00
4020000	Tipologia 200: Contributi agli investimenti		
4020100	Contributi agli investimenti da amministrazioni pubbliche	0,00	0,00
4020200	Contributi agli investimenti da Famiglie	0,00	0,00
4020300	Contributi agli investimenti da Imprese	0,00	0,00
4020400	Contributi agli investimenti da Istituzioni Sociali Private	0,00	0,00
4020500	Contributi agli investimenti dall'Unione Europea e dal Resto del Mondo	0,00	0,00
4020600	Contributi agli investimenti direttamente destinati al rimborso di prestiti da amministrazioni pubbliche	0,00	0,00
4030000	Tipologia 300: Altri trasferimenti in conto capitale		
4030100	Trasferimenti in conto capitale per assunzione di debiti dell'amministrazione da parte di amministrazioni pubbliche	0,00	0,00
4030200	Trasferimenti in conto capitale per assunzione di debiti dell'amministrazione da parte di Imprese	0,00	0,00
4030300	Trasferimenti in conto capitale per assunzione di debiti dell'amministrazione da parte dell'Unione Europea e del Resto del Mondo	0,00	0,00
4030400	Trasferimenti in conto capitale per cancellazione di crediti dell'amministrazione da parte di amministrazioni pubbliche	0,00	0,00
4030500	Trasferimenti in conto capitale per cancellazione di crediti dell'amministrazione da parte di Imprese	0,00	0,00
4030600	Trasferimenti in conto capitale per cancellazione di crediti dell'amministrazione da parte dell'Unione Europea e Resto del Mondo	0,00	0,00
4030700	Trasferimenti in conto capitale per ripiano disavanzi pregressi da amministrazioni pubbliche	0,00	0,00
4030800	Trasferimenti in conto capitale per ripiano disavanzi pregressi da Imprese	0,00	0,00
4030900	Trasferimenti in conto capitale per ripiano disavanzi pregressi dall'Unione Europea e dal Resto del Mondo	0,00	0,00
4031000	Altri trasferimenti in conto capitale da amministrazioni pubbliche	0,00	0,00
4031100	Altri trasferimenti in conto capitale da Famiglie	0,00	0,00
4031200	Altri trasferimenti in conto capitale da Imprese	0,00	0,00
4031300	Altri trasferimenti in conto capitale da Istituzioni Sociali Private	0,00	0,00
4031400	Altri trasferimenti in conto capitale dall'Unione Europea e dal Resto del Mondo	0,00	0,00

**PROSPETTO DELLE ENTRATE DI BILANCI PER TITOLI, TIPOLOGIE E CATEGORIE
REGIONI**

ACCERTAMENTI

TITOLO TIPOLOGIA CATEGORIA	DENOMINAZIONE	Totale	di cui entrate non ricorrenti
4040000	Tipologia 400: Entrate da alienazione di beni materiali e immateriali		
4040100	Alienazione di beni materiali	0,00	0,00
4040200	Cessione di Terreni e di beni materiali non prodotti	0,00	0,00
4040300	Alienazione di beni immateriali	0,00	0,00
4050000	Tipologia 500: Altre entrate in conto capitale		
4050200	Entrate derivanti da conferimento immobili a fondi immobiliari	0,00	0,00
4050300	Entrate in conto capitale dovute a rimborsi, recuperi e restituzioni di somme non dovute o incassate in eccesso	0,00	0,00
4050400	Altre entrate in conto capitale n.a.c.	0,00	0,00
	TOTALE TITOLO 4	0,00	0,00
	ENTRATE DA RIDUZIONE DI ATTIVITÀ FINANZIARIE		
5010000	Tipologia 100: Alienazione di attività finanziarie		
5010100	Alienazione di partecipazioni	0,00	0,00
5010200	Alienazione di quote di fondi comuni di investimento	0,00	0,00
5010300	Alienazione di titoli obbligazionari a breve termine	0,00	0,00
5010400	Alienazione di titoli obbligazionari a medio-lungo termine	0,00	0,00
5020000	Tipologia 200: Riscossione di crediti di breve termine		
5020100	Riscossione crediti di breve termine a tasso agevolato da Amministrazioni Pubbliche	0,00	0,00
5020200	Riscossione crediti di breve termine a tasso agevolato da Famiglie	0,00	0,00
5020300	Riscossione crediti di breve termine a tasso agevolato da Imprese	0,00	0,00
5020400	Riscossione crediti di breve termine a tasso agevolato da Istituzioni Sociali Private	0,00	0,00
5020500	Riscossione crediti di breve termine a tasso agevolato dall'Unione Europea e dal Resto del Mondo	0,00	0,00
5020600	Riscossione crediti di breve termine a tasso non agevolato da Amministrazione Pubbliche	0,00	0,00
5020700	Riscossione crediti di breve termine a tasso non agevolato da Famiglie	0,00	0,00
5020800	Riscossione crediti di breve termine a tasso non agevolato da Imprese	0,00	0,00
5020900	Riscossione crediti di breve termine a tasso non agevolato da Istituzioni Sociali Private	0,00	0,00
5021000	Riscossione crediti di breve termine a tasso non agevolato dall'Unione Europea e dal Resto del Mondo	0,00	0,00
5030000	Tipologia 300: Riscossione crediti di medio-lungo termine		
5030100	Riscossione crediti di medio-lungo termine a tasso agevolato da Amministrazioni Pubbliche	0,00	0,00
5030200	Riscossione crediti di medio-lungo termine a tasso agevolato da Famiglie	0,00	0,00
5030300	Riscossione crediti di medio-lungo termine a tasso agevolato da Imprese	0,00	0,00
5030400	Riscossione crediti di medio-lungo termine a tasso agevolato da Istituzioni Sociali Private	0,00	0,00
5030500	Riscossione crediti di medio-lungo termine a tasso agevolato dall'Unione Europea e dal Resto del Mondo	0,00	0,00
5030600	Riscossione crediti di medio-lungo termine a tasso non agevolato da Amministrazione Pubbliche	0,00	0,00
5030700	Riscossione crediti di medio-lungo termine a tasso non agevolato da Famiglie	0,00	0,00
5030800	Riscossione crediti di medio-lungo termine a tasso non agevolato da Imprese	0,00	0,00
5030900	Riscossione crediti di medio-lungo termine a tasso non agevolato da Istituzioni Sociali Private	0,00	0,00
5031000	Riscossione crediti di medio-lungo termine a tasso non agevolato dall'Unione Europea e dal Resto del Mondo	0,00	0,00
5040000	Tipologia 400: Altre entrate per riduzione di attività finanziarie		
5040100	Riduzione di altre attività finanziarie verso Amministrazioni Pubbliche	0,00	0,00
5040200	Riduzione di altre attività finanziarie verso Famiglie	0,00	0,00
5040300	Riduzione di altre attività finanziarie verso Imprese	0,00	0,00
5040400	Riduzione di altre attività finanziarie verso Istituzioni Sociali Private	0,00	0,00
5040500	Riduzione di altre attività finanziarie verso Unione Europea e Resto del Mondo	0,00	0,00
5040600	Prelievi dai conti di tesoreria statale diversi dalla Tesoreria Unica	0,00	0,00

**PROSPETTO DELLE ENTRATE DI BILANCI PER TITOLI, TIPOLOGIE E CATEGORIE
REGIONI**

ACCERTAMENTI

TITOLO TIPOLOGIA CATEGORIA	DENOMINAZIONE	Totale	di cui entrate non ricorrenti
5040700	Prelievi da depositi bancari	0,00	0,00
	TOTALE TITOLO 5	0,00	0,00
	ACCENSIONE PRESTITI		
6010000	Tipologia 100: Emissione di titoli obbligazionari		
6010100	Emissioni titoli obbligazionari a breve termine	0,00	0,00
6010200	Emissioni titoli obbligazionari a medio-lungo termine	0,00	0,00
6020000	Tipologia 200: Accensione Prestiti a breve termine		
6020100	Finanziamenti a breve termine	0,00	0,00
6020200	Anticipazioni	0,00	0,00
6030000	Tipologia 300: Accensione Mutui e altri finanziamenti a medio lungo termine		
6030100	Finanziamenti a medio lungo termine	0,00	0,00
6030200	Accensione prestiti da attualizzazione Contributi Pluriennali	0,00	0,00
6030300	Accensione prestiti a seguito di escussione di garanzie	0,00	0,00
6040000	Tipologia 400: Altre forme di indebitamento		
6040200	Accensione Prestiti - Leasing finanziario	0,00	0,00
6040300	Accensione Prestiti - Operazioni di cartolarizzazione	0,00	0,00
6040400	Accensione Prestiti - Derivati	0,00	0,00
	TOTALE TITOLO 6	0,00	0,00
	ANTICIPAZIONI DA ISTITUTO TESORIERE/CASSIERE		
7010000	Tipologia 100: Anticipazioni da istituto tesoriere/cassiere		
7010100	Anticipazioni da istituto tesoriere/cassiere	0,00	0,00
	TOTALE TITOLO 7	0,00	0,00
	ENTRATE PER CONTO TERZI E PARTITE DI GIRO		
9010000	Tipologia 100: Entrate per partite di giro		
9010100	Altre ritenute	35.446,95	0,00
9010200	Ritenute su redditi da lavoro dipendente	3.782.674,96	0,00
9010300	Ritenute su redditi da lavoro autonomo	16.428,39	0,00
9010400	Finanziamento della gestione sanitaria dalla gestione ordinaria della Regione	0,00	0,00
9019900	Altre entrate per partite di giro	516.460,00	0,00
9020000	Tipologia 200: Entrate per conto terzi		
9020100	Rimborsi per acquisto di beni e servizi per conto terzi	34.843,44	0,00
9020200	Trasferimenti da Amministrazioni pubbliche per operazioni conto terzi	0,00	0,00
9020300	Trasferimenti da altri settori per operazioni conto terzi	0,00	0,00
9020400	Depositi di/preso terzi	395,90	395,90
9020500	Riscossione imposte e tributi per conto terzi	0,00	0,00
9029900	Altre entrate per conto terzi	617.620,08	617.620,08
	TOTALE TITOLO 9	5.003.869,72	618.015,98
	TOTALE TITOLI	27.275.175,53	618.015,98

Allegato E) al Rendiconto - Spese per macroaggregati**RIEPILOGO SPESE PER TITOLI E MACROAGGREGATI****IMPEGNI**

TITOLI E MACROAGGREGATI DI SPESA		Totale	di cui non ricorrenti
	TITOLO 1 - Spese correnti		
101	Redditi da lavoro dipendente	387.717,68	0,00
102	Imposte e tasse a carico dell'ente	52.259,32	0,00
103	Acquisto di beni e servizi	12.763.260,16	1.736.231,93
104	Trasferimenti correnti	10.238.151,65	4.474.616,84
105	Trasferimenti di tributi	0,00	0,00
106	Fondi perequativi	0,00	0,00
107	Interessi passivi	0,00	0,00
108	Altre spese per redditi da capitale	0,00	0,00
109	Rimborsi e poste correttive delle entrate	0,00	0,00
110	Altre spese correnti	328.723,38	80.000,00
100	Totale TITOLO 1	23.770.112,19	6.290.848,77
	TITOLO 2 - Spese in conto capitale		
201	Tributi in conto capitale a carico dell'ente	0,00	0,00
202	Investimenti fissi lordi e acquisto di terreni	344.662,82	0,00
203	Contributi agli investimenti	0,00	0,00
204	Altri trasferimenti in conto capitale	0,00	0,00
205	Altre spese in conto capitale	0,00	0,00
200	Totale TITOLO 2	344.662,82	0,00
	TITOLO 3 - Spese per incremento attività finanziarie		
301	Acquisizioni di attività finanziarie	0,00	0,00
302	Concessione crediti di breve termine	0,00	0,00
303	Concessione crediti di medio-lungo termine	0,00	0,00
304	Altre spese per incremento di attività finanziarie	0,00	0,00
300	Totale TITOLO 3	0,00	0,00
	TITOLO 4 - Rimborso Prestiti		
401	Rimborso di titoli obbligazionari	0,00	0,00
402	Rimborso prestiti a breve termine	0,00	0,00
403	Rimborso mutui e altri finanziamenti a medio lungo termine	0,00	0,00
404	Rimborso di altre forme di indebitamento	0,00	0,00
400	Totale TITOLO 4	0,00	0,00
	TITOLO 5 - Chiusura Anticipazioni ricevute da istituto tesoriere/cassiere		
501	Chiusura Anticipazioni ricevute da istituto tesoriere/cassiere	0,00	0,00
500	Totale TITOLO 5	0,00	0,00
	TITOLO 7 - Uscite per conto terzi e partite di giro		
701	Uscite per partite di giro	4.351.010,30	0,00
702	Uscite per conto terzi	652.859,42	395,90
700	Totale TITOLO 7	5.003.869,72	395,90
	TOTALE IMPEGNI	29.118.644,73	6.291.244,67

PROSPETTO DELLE SPESE PER MISSIONI, PROGRAMMI E MACROAGGREGATI**SPESE CORRENTI - IMPEGNI****Esercizio finanziario 2015**

MISSIONI E PROGRAMMI \ MACROAGGREGATI		Redditi da lavoro dipendente	Imposte e tasse a carico dell'ente	Acquisto di beni e servizi	Trasferimenti correnti	Trasferimenti di tributi	Fondi perequativi	Interessi passivi	Altre spese per redditi da capitale	Rimborsi e poste correttive delle entrate	Altre spese correnti	Totale
		101	102	103	104	105	106	107	108	109	110	100
01	MISSIONE 01 - Servizi istituzionali, generali e di gestione											
01	Organi istituzionali	75.388,56	0,00	8.651.239,13	10.238.151,65	0,00	0,00	0,00	0,00	0,00	328.723,38	19.293.502,72
02	Segreteria generale	0,00	0,00	0,00	0,00	0,00	0,00	0,00	0,00	0,00	0,00	0,00
03	Gestione economica, finanziaria, programmazione, provveditorato	0,00	52.259,32	3.217.426,49	0,00	0,00	0,00	0,00	0,00	0,00	0,00	3.269.685,81
04	Gestione delle entrate tributarie e servizi fiscali	0,00	0,00	0,00	0,00	0,00	0,00	0,00	0,00	0,00	0,00	0,00
05	Gestione dei beni demaniali e patrimoniali	0,00	0,00	0,00	0,00	0,00	0,00	0,00	0,00	0,00	0,00	0,00
06	Ufficio tecnico	0,00	0,00	0,00	0,00	0,00	0,00	0,00	0,00	0,00	0,00	0,00
07	Elezioni e consultazioni popolari - Anagrafe e stato civile	0,00	0,00	0,00	0,00	0,00	0,00	0,00	0,00	0,00	0,00	0,00
08	Statistica e sistemi informativi	0,00	0,00	832.793,51	0,00	0,00	0,00	0,00	0,00	0,00	0,00	832.793,51
09	Assistenza tecnico-amministrativa agli enti locali	0,00	0,00	0,00	0,00	0,00	0,00	0,00	0,00	0,00	0,00	0,00
10	Risorse umane	312.329,12	0,00	61.801,03	0,00	0,00	0,00	0,00	0,00	0,00	0,00	374.130,15
11	Altri servizi generali	0,00	0,00	0,00	0,00	0,00	0,00	0,00	0,00	0,00	0,00	0,00
12	Politica regionale unitaria per i servizi istituzionali, generali e di gestione	0,00	0,00	0,00	0,00	0,00	0,00	0,00	0,00	0,00	0,00	0,00
	TOTALE MISSIONE 01 - Servizi istituzionali, generali e di gestione	387.717,68	52.259,32	12.763.260,16	10.238.151,65	0,00	0,00	0,00	0,00	0,00	328.723,38	23.770.112,19
20	MISSIONE 20 - Fondi e accantonamenti											
01	Fondo di riserva	0,00	0,00	0,00	0,00	0,00	0,00	0,00	0,00	0,00	0,00	0,00
02	Fondo svalutazione crediti	0,00	0,00	0,00	0,00	0,00	0,00	0,00	0,00	0,00	0,00	0,00
03	Altri fondi	0,00	0,00	0,00	0,00	0,00	0,00	0,00	0,00	0,00	0,00	0,00
	TOTALE MISSIONE 20 - Fondi e accantonamenti	0,00	0,00	0,00	0,00	0,00	0,00	0,00	0,00	0,00	0,00	0,00
TOTALE MACROAGGREGATI		387.717,68	52.259,32	12.763.260,16	10.238.151,65	0,00	0,00	0,00	0,00	0,00	328.723,38	23.770.112,19

PROSPETTO DELLE SPESE PER MISSIONI, PROGRAMMI E MACROAGGREGATI
SPESE IN CONTO CAPITALE E SPESE PER INCREMENTO DI ATTIVITA' FINANZIARIE
IMPEGNI
Esercizio finanziario 2015

MISSIONI E PROGRAMMI \ MACROAGGREGATI		Tributi in conto capitale a carico dell'ente	Investimenti fissi lordi e acquisto di terreni	Contributi agli investimenti	Altri trasferimenti in conto capitale	Altre spese in conto capitale	Totale SPESE IN CONTO CAPITALE	Acquisizioni di attività finanziarie	Concessione crediti di breve termine	Concessione crediti di medio - lungo termine	Altre spese per incremento di attività finanziarie	Totale SPESE PER INCREMENTO DI ATTIVITA' FINANZIARIE
		201	202	203	204	205	200	301	302	303	304	300
01	MISSIONE 01 - Servizi istituzionali, generali e di gestione											
01	Organi istituzionali	0,00	0,00	0,00	0,00	0,00	0,00	0,00	0,00	0,00	0,00	0,00
02	Segreteria generale	0,00	0,00	0,00	0,00	0,00	0,00	0,00	0,00	0,00	0,00	0,00
03	Gestione economica, finanziaria, programmazione, provveditorato	0,00	88.987,20	0,00	0,00	0,00	88.987,20	0,00	0,00	0,00	0,00	0,00
04	Gestione delle entrate tributarie e servizi fiscali	0,00	0,00	0,00	0,00	0,00	0,00	0,00	0,00	0,00	0,00	0,00
05	Gestione dei beni demaniali e patrimoniali	0,00	0,00	0,00	0,00	0,00	0,00	0,00	0,00	0,00	0,00	0,00
06	Ufficio tecnico	0,00	0,00	0,00	0,00	0,00	0,00	0,00	0,00	0,00	0,00	0,00
07	Elezioni e consultazioni popolari - Anagrafe e stato civile	0,00	0,00	0,00	0,00	0,00	0,00	0,00	0,00	0,00	0,00	0,00
08	Statistica e sistemi informativi	0,00	255.675,62	0,00	0,00	0,00	255.675,62	0,00	0,00	0,00	0,00	0,00
09	Assistenza tecnico-amministrativa agli enti locali	0,00	0,00	0,00	0,00	0,00	0,00	0,00	0,00	0,00	0,00	0,00
10	Risorse umane	0,00	0,00	0,00	0,00	0,00	0,00	0,00	0,00	0,00	0,00	0,00
11	Altri servizi generali	0,00	0,00	0,00	0,00	0,00	0,00	0,00	0,00	0,00	0,00	0,00
12	Politica regionale unitaria per i servizi istituzionali, generali e di gestione	0,00	0,00	0,00	0,00	0,00	0,00	0,00	0,00	0,00	0,00	0,00
	TOTALE MISSIONE 01 - Servizi istituzionali, generali e di gestione	0,00	344.662,82	0,00	0,00	0,00	344.662,82	0,00	0,00	0,00	0,00	0,00
TOTALE MACROAGGREGATI		0,00	344.662,82	0,00	0,00	0,00	344.662,82	0,00	0,00	0,00	0,00	0,00

PROSPETTO DELLE SPESE PER MISSIONI, PROGRAMMI E MACROAGGREGATI**SPESE PER SERVIZI PER CONTO TERZI E PARTITE DI GIRO - IMPEGNI****Esercizio finanziario 2015**

MISSIONI E PROGRAMMI \ MACROAGGREGATI		Uscite per partite di giro	Uscite per conto terzi	Totale
		701	702	700
99	MISSIONE 99 - Servizi per conto terzi			
01	Servizi per conto terzi e Partite di giro	4.351.010,30	652.859,42	5.003.869,72
02	Anticipazioni per il finanziamento del SSN	0,00	0,00	0,00
	TOTALE MISSIONE 99 - Servizi per conto terzi	4.351.010,30	652.859,42	5.003.869,72
TOTALE MACROAGGREGATI		4.351.010,30	652.859,42	5.003.869,72

ACCERTAMENTI ASSUNTI NELL'ESERCIZIO DI RIFERIMENTO E NEGLI ESERCIZI PRECEDENTI IMPUTATI ALL'ANNO**SUCCESSIVO CUI SI RIFERISCE IL RENDICONTO E SEGUENTI**

TITOLI E TIPOLOGIE DI ENTRATA		Anno successivo a quello cui si riferisce il rendiconto		Secondo anno successivo a quello cui si riferisce il rendiconto		Anni successivi
		Previsioni di competenza	Accertamenti	Previsioni di competenza del bilancio pluriennale	Accertamenti	Accertamenti
	TITOLO 1 - Entrate correnti di natura tributaria, contributiva e perequativa					
10101	Tipologia 101: Imposte tasse e proventi assimilati	0,00	0,00	0,00	0,00	0,00
10102	Tipologia 102: Tributi destinati al finanziamento della sanità	0,00	0,00	0,00	0,00	0,00
10103	Tipologia 103: Tributi devoluti e regolati alle autonomie speciali	0,00	0,00	0,00	0,00	0,00
10104	Tipologia 104: Compartecipazioni di tributi	0,00	0,00	0,00	0,00	0,00
10301	Tipologia 301: Fondi perequativi da Amministrazioni Centrali	0,00	0,00	0,00	0,00	0,00
10000	Totale TITOLO 1	0,00	0,00	0,00	0,00	0,00
	TITOLO 2 - Trasferimenti correnti					
20101	Tipologia 101: Trasferimenti correnti da Amministrazioni pubbliche	31.451.069,74	3.384,20	31.451.092,74	0,00	0,00
20102	Tipologia 102: Trasferimenti correnti da Famiglie	0,00	0,00	0,00	0,00	0,00
20103	Tipologia 103: Trasferimenti correnti da Imprese	0,00	0,00	0,00	0,00	0,00
20104	Tipologia 104: Trasferimenti correnti da Istituzioni Sociali Private	0,00	0,00	0,00	0,00	0,00
20105	Tipologia 105: Trasferimenti correnti dall'Unione Europea e dal Resto del Mondo	25.000,00	0,00	25.000,00	0,00	0,00
20000	Totale TITOLO 2	31.476.069,74	3.384,20	31.476.092,74	0,00	0,00
	TITOLO 3 - Entrate extratributarie					
30100	Tipologia 100: Vendita di beni e servizi e proventi derivanti dalla gestione dei beni	0,00	0,00	0,00	0,00	0,00
30200	Tipologia 200: Proventi derivanti dall'attività di controllo e repressione delle irregolarità e degli illeciti	0,00	0,00	0,00	0,00	0,00
30300	Tipologia 300: Interessi attivi	20.000,00	0,00	20.000,00	0,00	0,00
30400	Tipologia 400: Altre entrate da redditi da capitale	0,00	0,00	0,00	0,00	0,00
30500	Tipologia 500: Rimborsi e altre entrate correnti	60.000,00	8.000,00	60.000,00	8.000,00	0,00
30000	Totale TITOLO 3	80.000,00	8.000,00	80.000,00	8.000,00	0,00
	TITOLO 4 - Entrate in conto capitale					
40100	Tipologia 100: Tributi in conto capitale	0,00	0,00	0,00	0,00	0,00
40200	Tipologia 200: Contributi agli investimenti	0,00	0,00	0,00	0,00	0,00
40300	Tipologia 300: Altri trasferimenti in conto capitale	0,00	0,00	0,00	0,00	0,00
40400	Tipologia 400: Entrate da alienazione di beni materiali e immateriali	0,00	0,00	0,00	0,00	0,00
40500	Tipologia 500: Altre entrate in conto capitale	0,00	0,00	0,00	0,00	0,00
40000	Totale TITOLO 4	0,00	0,00	0,00	0,00	0,00

ACCERTAMENTI ASSUNTI NELL'ESERCIZIO DI RIFERIMENTO E NEGLI ESERCIZI PRECEDENTI IMPUTATI ALL'ANNO

SUCCESSIVO CUI SI RIFERISCE IL RENDICONTO E SEGUENTI

TITOLI E TIPOLOGIE DI ENTRATA		Anno successivo a quello cui si riferisce il rendiconto		Secondo anno successivo a quello cui si riferisce il rendiconto		Anni successivi
		Previsioni di competenza	Accertamenti	Previsioni di competenza del bilancio pluriennale	Accertamenti	Accertamenti
	TITOLO 5 - Entrate da riduzione di attività finanziarie					
50100	Tipologia 100: Alienazione di attività finanziarie	0,00	0,00	0,00	0,00	0,00
50200	Tipologia 200: Riscossione di crediti di breve termine	0,00	0,00	0,00	0,00	0,00
50300	Tipologia 300: Riscossione crediti di medio-lungo termine	0,00	0,00	0,00	0,00	0,00
50400	Tipologia 400: Altre entrate per riduzione di attività finanziarie	0,00	0,00	0,00	0,00	0,00
50000	Totale TITOLO 5	0,00	0,00	0,00	0,00	0,00
	TITOLO 6 - Accensione prestiti					
60100	Tipologia 100: Emissione di titoli obbligazionari	0,00	0,00	0,00	0,00	0,00
60200	Tipologia 200: Accensione Prestiti a breve termine	0,00	0,00	0,00	0,00	0,00
60300	Tipologia 300: Accensione Mutui e altri finanziamenti a medio lungo termine	0,00	0,00	0,00	0,00	0,00
60400	Tipologia 400: Altre forme di indebitamento	0,00	0,00	0,00	0,00	0,00
60000	Totale TITOLO 6	0,00	0,00	0,00	0,00	0,00
	TITOLO 9 - Entrate per conto terzi e partite di giro					
90100	Tipologia 100: Entrate per partite di giro	4.953.460,00	0,00	4.953.460,00	0,00	0,00
90200	Tipologia 200: Entrate per conto terzi	873.000,00	0,00	873.000,00	0,00	0,00
90000	Totale TITOLO 9	5.826.460,00	0,00	5.826.460,00	0,00	0,00
	TOTALE ACCERTAMENTI	37.382.529,74	11.384,20	37.382.552,74	8.000,00	0,00

IMPEGNI ASSUNTI NELL'ESERCIZIO DI RIFERIMENTO E NEGLI ESERCIZI PRECEDENTI IMPUTATI ALL'ANNO**SUCCESSIVO CUI SI RIFERISCE IL RENDICONTO E SEGUENTI**

TITOLI E MACROAGGREGATI DI SPESA		Anno successivo a quello cui si riferisce il rendiconto		Secondo anno successivo a quello cui si riferisce il rendiconto		Anni successivi
		Previsioni di competenza	Impegni	Previsioni di competenza del bilancio pluriennale	Impegni	Impegni
	TITOLO 1 - Spese correnti					
101	Redditi da lavoro dipendente	12.238.767,17	3.862,00	12.341.867,17	0,00	0,00
102	Imposte e tasse a carico dell'ente	61.500,00	0,00	61.500,00	0,00	0,00
103	Acquisto di beni e servizi	11.538.239,57	2.946.907,41	11.430.373,57	1.137.168,92	235.873,96
104	Trasferimenti correnti	6.581.600,00	5.468.207,34	6.539.600,00	15.000,00	0,00
105	Trasferimenti di tributi	0,00	0,00	0,00	0,00	0,00
106	Fondi perequativi	0,00	0,00	0,00	0,00	0,00
107	Interessi passivi	3.000,00	0,00	3.000,00	0,00	0,00
108	Altre spese per redditi da capitale	0,00	0,00	0,00	0,00	0,00
109	Rimborsi e poste correttive delle entrate	0,00	0,00	0,00	0,00	0,00
110	Altre spese correnti	700.000,00	0,00	700.000,00	0,00	0,00
100	Totale TITOLO 1	31.123.106,74	8.418.976,75	31.076.340,74	1.152.168,92	235.873,96
	TITOLO 2 - Spese in conto capitale					
201	Tributi in conto capitale a carico dell'ente	0,00	0,00	0,00	0,00	0,00
202	Investimenti fissi lordi e acquisto di terreni	437.963,00	361.340,66	479.752,00	172.432,80	0,00
203	Contributi agli investimenti	0,00	0,00	0,00	0,00	0,00
204	Altri trasferimenti in conto capitale	0,00	0,00	0,00	0,00	0,00
205	Altre spese in conto capitale	0,00	0,00	0,00	0,00	0,00
200	Totale TITOLO 2	437.963,00	361.340,66	479.752,00	172.432,80	0,00
	TITOLO 3 - Spese per incremento attività finanziarie					
301	Acquisizioni di attività finanziarie	0,00	0,00	0,00	0,00	0,00
302	Concessione crediti di breve termine	0,00	0,00	0,00	0,00	0,00
303	Concessione crediti di medio-lungo termine	0,00	0,00	0,00	0,00	0,00
304	Altre spese per incremento di attività finanziarie	0,00	0,00	0,00	0,00	0,00
300	Totale TITOLO 3	0,00	0,00	0,00	0,00	0,00
	TITOLO 4 - Rimborso Prestiti					
401	Rimborso di titoli obbligazionari	0,00	0,00	0,00	0,00	0,00
402	Rimborso prestiti a breve termine	0,00	0,00	0,00	0,00	0,00
403	Rimborso mutui e altri finanziamenti a medio lungo termine	0,00	0,00	0,00	0,00	0,00

IMPEGNI ASSUNTI NELL'ESERCIZIO DI RIFERIMENTO E NEGLI ESERCIZI PRECEDENTI IMPUTATI ALL'ANNO

SUCCESSIVO CUI SI RIFERISCE IL RENDICONTO E SEGUENTI

TITOLI E MACROAGGREGATI DI SPESA		Anno successivo a quello cui si riferisce il rendiconto		Secondo anno successivo a quello cui si riferisce il rendiconto		Anni successivi
		Previsioni di competenza	Impegni	Previsioni di competenza del bilancio pluriennale	Impegni	Impegni
404	Rimborso di altre forme di indebitamento	0,00	0,00	0,00	0,00	0,00
400	Totale TITOLO 4	0,00	0,00	0,00	0,00	0,00
	TITOLO 5 - Chiusura Anticipazioni ricevute da istituto tesoriere/cassiere					
501	Chiusura Anticipazioni ricevute da istituto tesoriere/cassiere	0,00	0,00	0,00	0,00	0,00
500	Totale TITOLO 5	0,00	0,00	0,00	0,00	0,00
	TITOLO 7 - Uscite per conto terzi e partite di giro					
701	Uscite per partite di giro	4.953.460,00	0,00	4.953.460,00	0,00	0,00
702	Uscite per conto terzi	873.000,00	0,00	873.000,00	0,00	0,00
700	Totale TITOLO 7	5.826.460,00	0,00	5.826.460,00	0,00	0,00
	TOTALE IMPEGNI	37.387.529,74	8.780.317,41	37.382.552,74	1.324.601,72	235.873,96

TABELLA A - ESERCIZIO 2015
ELENCO VARIAZIONI APPORTATE AL BILANCIO DI PREVISIONE - PARTE ENTRATA

NUMERO ATTO	LEGGE	CAP.	COD. VAR.	STANZIAMENTI INIZIALI		VARIAZIONI IN AUMENTO		VARIAZIONI IN DIMINUZIONE		STANZIAMENTI DEFINITIVI	
				COMPETENZA	CASSA	COMPETENZA	CASSA	COMPETENZA	CASSA	COMPETENZA	CASSA
2015 60		E20104	60	460.000,00	548.064,68				510,29	460.000,00	547.554,39
		E20108	60	182.241,06	273.361,59	91.120,53				273.361,59	273.361,59
2015 63		E00003	10	0,00	0,00	5.074.623,81				5.074.623,81	0,00
		E10101	10	21.685.728,77	17.887.735,35		3.797.993,42			21.685.728,77	21.685.728,77
		E20101	10	20.000,00	20.030,62			19.000,00	19.000,00	1.000,00	1.030,62
		E20103	10	12.640,11	12.640,11	0,01	0,01			12.640,12	12.640,12
		E20104	10	460.000,00	548.064,68				5.000,00	460.000,00	543.064,68
		E20108	10	182.241,06	273.361,59			91.120,53	91.120,53	91.120,53	182.241,06
		E21004	10	3.900.000,00	3.900.453,63	300.000,00	300.000,00			4.200.000,00	4.200.453,63
		E21010	10	200.000,00	200.000,00	30.000,00	30.000,00			230.000,00	230.000,00
2015 99		E10101	12	21.685.728,77	17.887.735,35			670.000,00	670.000,00	21.015.728,77	17.217.735,35
		E10102	12	0,00	0,00	444.000,00	444.000,00			444.000,00	444.000,00
				TOTALE		5.939.744,35	4.571.993,43	780.120,53	785.630,82		

TABELLA A - ESERCIZIO 2015
RIEPILOGO DELLE VARIAZIONI APPORTATE AL BILANCIO DI PREVISIONE - PARTE ENTRATA

TIPO	DESCRIZIONE	COMPETENZA	CASSA
VARIAZIONI IN AUMENTO	DALLE LEGGI DI VARIAZIONI DI BILANCIO	5.404.623,82	4.127.993,43
	DALLE LEGGI SOSTANZIALI	444.000,00	444.000,00
	DALLE DELIBERAZIONI	91.120,53	0,00
	TOTALE VARIAZIONI IN AUMENTO	5.939.744,35	4.571.993,43
VARIAZIONI IN DIMINUZIONE	DALLE LEGGI DI VARIAZIONI DI BILANCIO	110.120,53	115.120,53
	DALLE LEGGI SOSTANZIALI	670.000,00	670.000,00
	DALLE DELIBERAZIONI	0,00	510,29
	TOTALE VARIAZIONI IN DIMINUZIONE	780.120,53	785.630,82
VARIAZIONI NETTE DELLE ENTRATE ESERCIZIO 2015		5.159.623,82	3.786.362,61

TABELLA B - ESERCIZIO 2015
ELENCO VARIAZIONI APPORTATE AL BILANCIO DI PREVISIONE - PARTE SPESA

NUMERO ATTO	LEGGE	CAP.	COD. VAR.	STANZIAMENTI INIZIALI		VARIAZIONI IN AUMENTO		VARIAZIONI IN DIMINUZIONE		STANZIAMENTI DEFINITIVI	
				COMPETENZA	CASSA	COMPETENZA	CASSA	COMPETENZA	CASSA	COMPETENZA	CASSA
2015 60		U10102	60	5.000,00	9.369,40				4.369,40	5.000,00	5.000,00
		U10105	60	30.000,00	34.217,74				3.238,60	30.000,00	30.979,14
		U10201	60	2.362.579,50	2.431.841,24				48.913,74	2.362.579,50	2.382.927,50
		U10202	60	331.129,13	349.434,05				17.523,55	331.129,13	331.910,50
		U10203	50	1.246.774,80	1.553.074,71	18.717,54				1.265.492,34	1.391.856,83
			60						161.217,88		
		U10204	60	10.000,00	34.856,06				24.651,06	10.000,00	10.205,00
		U10206	50	5.332.500,00	5.400.711,54	13.118,16				5.345.618,16	5.345.618,16
			60						55.093,38		
		U10209	60	0,00	3.981,34				3.981,34	0,00	0,00
		U10210	60	0,00	2.975,50				2.975,50	0,00	0,00
		U10212	60	404.917,22	1.065.191,89				3.232,64	404.917,22	1.061.959,25
		U10301	60	44.050,00	53.581,56				9.531,56	44.050,00	44.050,00
		U10302	60	2.000,00	3.760,00				1.760,00	2.000,00	2.000,00
		U10303	60	1.590,00	2.031,00				106,00	1.590,00	1.925,00
		U10306	60	20.000,00	76.778,60				56.709,70	20.000,00	20.068,90
		U10307	60	53.180,00	72.790,32				13.145,15	53.180,00	59.645,17
		U10308	60	38.955,00	56.879,11				14.401,01	38.955,00	42.478,10

TABELLA B - ESERCIZIO 2015
ELENCO VARIAZIONI APPORTATE AL BILANCIO DI PREVISIONE - PARTE SPESA

NUMERO ATTO	LEGGE	CAP.	COD. VAR.	STANZIAMENTI INIZIALI		VARIAZIONI IN AUMENTO		VARIAZIONI IN DIMINUZIONE		STANZIAMENTI DEFINITIVI	
				COMPETENZA	CASSA	COMPETENZA	CASSA	COMPETENZA	CASSA	COMPETENZA	CASSA
		U10309	60	53.500,00	58.500,00				5.000,00	53.500,00	53.500,00
		U10310	60	97.000,00	180.502,91				7.874,17	97.000,00	172.628,74
		U10401	60	83.765,00	99.176,21				15.112,81	83.765,00	84.063,40
		U10402	60	0,00	1.640,00				1.640,00	0,00	0,00
		U10403	60	24.500,00	73.238,53				36.340,04	24.500,00	36.898,49
		U10407	60	168.741,06	321.121,04				17.434,83	168.741,06	303.686,21
		U10501	60	348.000,00	414.913,62		132,55			348.000,00	415.046,17
		U10502	50	226.100,00	280.117,64	31.652,50				257.752,50	264.322,13
			60						15.795,51		
		U10506	60	130.000,00	174.525,78				14.139,73	130.000,00	160.386,05
		U10601	60	2.000,00	12.375,17				10.375,17	2.000,00	2.000,00
		U10602	60	14.000,00	25.099,15				11.099,15	14.000,00	14.000,00
		U10604	60	54.932,74	73.890,64				3.957,90	54.932,74	69.932,74
		U10605	50	83.000,00	114.808,31	16.000,00				99.000,00	109.471,34
			60						5.336,97		
		U10608	60	40.000,00	71.415,68				5.091,84	40.000,00	66.323,84
		U10609	60	199.723,28	267.967,89				4.607,54	199.723,28	263.360,35
		U10611	50	38.500,00	49.137,87	3.538,00				42.038,00	47.038,10

TABELLA B - ESERCIZIO 2015
ELENCO VARIAZIONI APPORTATE AL BILANCIO DI PREVISIONE - PARTE SPESA

NUMERO ATTO	LEGGE	CAP.	COD. VAR.	STANZIAMENTI INIZIALI		VARIAZIONI IN AUMENTO		VARIAZIONI IN DIMINUZIONE		STANZIAMENTI DEFINITIVI	
				COMPETENZA	CASSA	COMPETENZA	CASSA	COMPETENZA	CASSA	COMPETENZA	CASSA
			60						2.099,77		
		U10612	60	47.000,00	49.570,66				2.570,66	47.000,00	47.000,00
		U10613	60	48.000,00	58.880,00				4.880,00	48.000,00	54.000,00
		U10616	50	233.238,30	303.133,87	19.328,00				252.566,30	298.538,55
			60						4.595,32		
		U10617	50	15.276,72	15.276,72	4.880,00				20.156,72	20.156,72
			60				4.880,00				
		U10702	60	0,00	20.954,97				2.095,62	0,00	18.859,35
		U10703	60	5.000,00	42.512,13				12.786,21	5.000,00	29.725,92
		U10704	60	56.000,00	89.811,81				14.861,64	56.000,00	74.950,17
		U10706	50	112.000,00	599.737,39	130.000,00				242.000,00	599.737,39
		U10707	60	9.000,00	20.893,92				9.796,07	9.000,00	11.097,85
		U10710	60	12.000,00	31.902,63				15.366,02	12.000,00	16.536,61
		U10711	60	108.500,00	127.775,65				6.113,57	108.500,00	121.662,08
		U10712	60	0,00	8.000,00				8.000,00	0,00	0,00
		U10713	60	0,00	16.075,99				16.075,99	0,00	0,00
		U10715	60	77.080,00	84.515,49		12,03			77.080,00	84.527,52
		U10801	60	6.000,00	22.695,00				16.695,00	6.000,00	6.000,00

TABELLA B - ESERCIZIO 2015
ELENCO VARIAZIONI APPORTATE AL BILANCIO DI PREVISIONE - PARTE SPESA

NUMERO ATTO	LEGGE	CAP.	COD. VAR.	STANZIAMENTI INIZIALI		VARIAZIONI IN AUMENTO		VARIAZIONI IN DIMINUZIONE		STANZIAMENTI DEFINITIVI	
				COMPETENZA	CASSA	COMPETENZA	CASSA	COMPETENZA	CASSA	COMPETENZA	CASSA
		U10802	60	1.948.600,00	2.366.778,89				110.784,82	1.948.600,00	2.255.994,07
		U10803	60	12.000,00	25.087,57				2.791,99	12.000,00	22.295,58
		U10804	60	60.000,00	102.748,63				23.533,09	60.000,00	79.215,54
		U10805	60	343.118,90	568.283,23				15.133,16	343.118,90	553.150,07
		U10806	60	10.000,00	12.522,21				1.197,58	10.000,00	11.324,63
		U10807	60	26.000,00	38.288,51				3.489,81	26.000,00	34.798,70
		U10808	60	642.000,00	857.240,59				119.017,56	642.000,00	738.223,03
		U10809	60	250.500,00	596.861,16				318.969,27	250.500,00	277.891,89
		U10812	60	530.000,00	1.143.103,63				19.010,77	530.000,00	1.124.092,86
		U10813	60	430.000,00	505.996,22				2.819,38	430.000,00	503.176,84
		U10840	50	25.000,00	25.000,00	10.000,02				35.000,02	35.000,02
			60				10.000,02				
		U10870	50	262.508,00	262.508,00	10.279,19				272.787,19	272.787,19
			60				10.279,19				
		U19903	60	0,00	15.430,84				105,00	0,00	15.325,84
2015 63		U10201	10	2.362.579,50	2.431.841,24	766.770,00	766.770,00			3.129.349,50	3.198.611,24
		U10203	10	1.246.774,80	1.553.074,71	565.484,00	565.484,00			1.812.258,80	2.118.558,71
		U10205	10	1.476.590,00	1.476.590,00	240.176,00	240.176,00			1.716.766,00	1.716.766,00

TABELLA B - ESERCIZIO 2015
ELENCO VARIAZIONI APPORTATE AL BILANCIO DI PREVISIONE - PARTE SPESA

NUMERO ATTO	LEGGE	CAP.	COD. VAR.	STANZIAMENTI INIZIALI		VARIAZIONI IN AUMENTO		VARIAZIONI IN DIMINUZIONE		STANZIAMENTI DEFINITIVI	
				COMPETENZA	CASSA	COMPETENZA	CASSA	COMPETENZA	CASSA	COMPETENZA	CASSA
		U10207	10	471.000,00	471.000,00	202.617,00	202.617,00			673.617,00	673.617,00
		U10212	10	404.917,22	1.065.191,89			180.515,00	180.515,00	224.402,22	884.676,89
		U10213	10	1.032.105,69	1.681.229,18			950.285,00	950.285,00	81.820,69	730.944,18
		U10219	10	0,00	0,00	200.000,00	200.000,00			200.000,00	200.000,00
		U10220	10	0,00	0,00	30.000,00	30.000,00			30.000,00	30.000,00
		U10221	10	0,00	0,00	800,00	800,00			800,00	800,00
		U10407	10	168.741,06	321.121,04			80.000,00	80.000,00	88.741,06	241.121,04
		U10412	10	0,00	0,00	80.000,00	80.000,00			80.000,00	80.000,00
		U10502	10	226.100,00	280.117,64	70.000,00	70.000,00			296.100,00	350.117,64
		U10504	10	35.000,00	35.000,00	30.000,00	30.000,00			65.000,00	65.000,00
		U10505	10	7.782,50	235.213,15			7.400,00	7.400,00	382,50	227.813,15
		U10604	10	54.932,74	73.890,64			18.761,70	18.761,70	36.171,04	55.128,94
		U10605	10	83.000,00	114.808,31			80.000,00	80.000,00	3.000,00	34.808,31
		U10606	10	6.600,00	8.600,00	6.000,00	6.000,00			12.600,00	14.600,00
		U10609	10	199.723,28	267.967,89	2.000,00	2.000,00			201.723,28	269.967,89
		U10611	10	38.500,00	49.137,87	2.000,00	2.000,00			40.500,00	51.137,87
		U10612	10	47.000,00	49.570,66	7.800,00	7.800,00			54.800,00	57.370,66
		U10613	10	48.000,00	58.880,00			18.000,00	18.000,00	30.000,00	40.880,00

TABELLA B - ESERCIZIO 2015
ELENCO VARIAZIONI APPORTATE AL BILANCIO DI PREVISIONE - PARTE SPESA

NUMERO ATTO	LEGGE	CAP.	COD. VAR.	STANZIAMENTI INIZIALI		VARIAZIONI IN AUMENTO		VARIAZIONI IN DIMINUZIONE		STANZIAMENTI DEFINITIVI	
				COMPETENZA	CASSA	COMPETENZA	CASSA	COMPETENZA	CASSA	COMPETENZA	CASSA
			U10617	10	15.276,72	15.276,72		2.000,00	2.000,00	13.276,72	13.276,72
			U10619	10	32.000,00	32.000,00		9.000,00	9.000,00	23.000,00	23.000,00
			U10620	10	25.000,00	25.000,00		500,00	500,00	24.500,00	24.500,00
			U10623	10	0,00	0,00	31.761,70	31.761,70		31.761,70	31.761,70
			U10624	10	0,00	0,00	45.500,00	45.500,00		45.500,00	45.500,00
			U10625	10	0,00	0,00	9.200,00	9.200,00		9.200,00	9.200,00
			U10701	10	480.000,00	5.070.366,63		78.000,00	78.000,00	402.000,00	4.992.366,63
			U10704	10	56.000,00	89.811,81	4.900,00	4.900,00		60.900,00	94.711,81
			U10705	10	425.000,00	1.489.131,02	100.000,00	100.000,00		525.000,00	1.589.131,02
			U10706	10	112.000,00	599.737,39	38.000,00	38.000,00		150.000,00	637.737,39
			U10711	10	108.500,00	127.775,65	6.500,00	6.500,00		115.000,00	134.275,65
			U10712	10	0,00	8.000,00	6.000,00	6.000,00		6.000,00	14.000,00
			U10715	10	77.080,00	84.515,49		47.580,00	47.580,00	29.500,00	36.935,49
			U10716	10	87.400,00	87.400,00	34.000,00	34.000,00		121.400,00	121.400,00
			U10802	10	1.948.600,00	2.366.778,89		467.000,00	467.000,00	1.481.600,00	1.899.778,89
			U10806	10	10.000,00	12.522,21	4.000,00	4.000,00		14.000,00	16.522,21
			U10807	10	26.000,00	38.288,51	3.000,00	3.000,00		29.000,00	41.288,51

TABELLA B - ESERCIZIO 2015
ELENCO VARIAZIONI APPORTATE AL BILANCIO DI PREVISIONE - PARTE SPESA

NUMERO ATTO	LEGGE	CAP.	COD. VAR.	STANZIAMENTI INIZIALI		VARIAZIONI IN AUMENTO		VARIAZIONI IN DIMINUZIONE		STANZIAMENTI DEFINITIVI	
				COMPETENZA	CASSA	COMPETENZA	CASSA	COMPETENZA	CASSA	COMPETENZA	CASSA
		U10812	10	530.000,00	1.143.103,63			17.969,74	17.969,74	512.030,26	1.125.133,89
		U10841	10	12.000,00	12.000,00	2.000,00	2.000,00			14.000,00	14.000,00
		U10845	10	5.000,00	5.000,00	6.500,00	6.500,00			11.500,00	11.500,00
		U10846	10	44.000,00	44.000,00	4.000,00	4.000,00			48.000,00	48.000,00
		U10860	10	6.500,00	6.500,00	456,29	456,29			6.956,29	6.956,29
		U10862	10	0,00	0,00	5.000,00	5.000,00			5.000,00	5.000,00
		U10870	10	262.508,00	262.508,00	65.549,74	65.549,74			328.057,74	328.057,74
		U19901	10	200.000,00	200.000,00	250.000,00	250.000,00			450.000,00	450.000,00
		U19904	10	0,00	0,00	3.797.500,00	3.797.500,00			3.797.500,00	3.797.500,00
		U19905	10	200.000,00	200.000,00	180.124,00	180.124,00			380.124,00	380.124,00
		U20101	10	8.000,00	8.000,00	13.000,00	13.000,00			21.000,00	21.000,00
		U20111	10	39.000,00	39.000,00	55.000,00	55.000,00			94.000,00	94.000,00
		U20112	10	254.000,00	254.000,00	55.876,00	55.876,00			309.876,00	309.876,00
		U21004	10	3.900.000,00	4.125.866,27	300.000,00	300.000,00			4.200.000,00	4.425.866,27
		U21010	10	200.000,00	200.000,00	30.000,00	30.000,00			230.000,00	230.000,00
2015 79		U10213	18	1.032.105,69	1.681.229,18	22.316,51	22.316,51			1.054.422,20	1.703.545,69
		U10609	18	199.723,28	267.967,89	2.000,00	2.000,00			201.723,28	269.967,89
		U10616	18	233.238,30	303.133,87	7.564,10	7.564,10	4.500,00	4.500,00	236.302,40	306.197,97

TABELLA B - ESERCIZIO 2015
ELENCO VARIAZIONI APPORTATE AL BILANCIO DI PREVISIONE - PARTE SPESA

NUMERO ATTO	LEGGE	CAP.	COD. VAR.	STANZIAMENTI INIZIALI		VARIAZIONI IN AUMENTO		VARIAZIONI IN DIMINUZIONE		STANZIAMENTI DEFINITIVI	
				COMPETENZA	CASSA	COMPETENZA	CASSA	COMPETENZA	CASSA	COMPETENZA	CASSA
			U10617	18	15.276,72	15.276,72		4.000,00	4.000,00	11.276,72	11.276,72
			U10619	18	32.000,00	32.000,00	6.500,00	6.500,00		38.500,00	38.500,00
			U10717	18	24.500,00	24.500,00		7.564,10	7.564,10	16.935,90	16.935,90
			U19901	18	200.000,00	200.000,00		22.316,51	22.316,51	177.683,49	177.683,49
2015 82			U20111	18	39.000,00	39.000,00	13.500,00	13.500,00		52.500,00	52.500,00
			U20112	18	254.000,00	254.000,00		13.500,00	13.500,00	240.500,00	240.500,00
2015 90			U10205	18	1.476.590,00	1.476.590,00	16.501,25	16.501,25		1.493.091,25	1.493.091,25
			U10214	18	137.000,00	137.000,00	54.000,00	54.000,00		191.000,00	191.000,00
			U10624	18	0,00	0,00	10.000,00	10.000,00		10.000,00	10.000,00
			U10707	18	9.000,00	20.893,92	1.250,00	1.250,00		10.250,00	22.143,92
			U10807	18	26.000,00	38.288,51	1.800,00	1.800,00		27.800,00	40.088,51
			U19901	18	200.000,00	200.000,00		54.000,00	54.000,00	146.000,00	146.000,00
			U19905	18	200.000,00	200.000,00		48.050,00	48.050,00	151.950,00	151.950,00
			U19910	18	32.962,43	32.962,43		16.501,25	16.501,25	16.461,18	16.461,18
			U20101	18	8.000,00	8.000,00	35.000,00	70.000,00	35.000,00	43.000,00	43.000,00
2015 95			U10105	18	30.000,00	34.217,74	2.177,00	2.177,00		32.177,00	36.394,74
			U10504	18	35.000,00	35.000,00		30.000,00	30.000,00	5.000,00	5.000,00

TABELLA B - ESERCIZIO 2015
ELENCO VARIAZIONI APPORTATE AL BILANCIO DI PREVISIONE - PARTE SPESA

NUMERO ATTO	LEGGE	CAP.	COD. VAR.	STANZIAMENTI INIZIALI		VARIAZIONI IN AUMENTO		VARIAZIONI IN DIMINUZIONE		STANZIAMENTI DEFINITIVI	
				COMPETENZA	CASSA	COMPETENZA	CASSA	COMPETENZA	CASSA	COMPETENZA	CASSA
		U10506	18	130.000,00	174.525,78	30.000,00	30.000,00			160.000,00	204.525,78
		U10870	18	262.508,00	262.508,00			777,00	777,00	261.731,00	261.731,00
		U19901	18	200.000,00	200.000,00			1.400,00	1.400,00	198.600,00	198.600,00
2015 99		U10640	12	0,00	0,00	120.000,00	120.000,00			120.000,00	120.000,00
		U10641	12	0,00	0,00	67.000,00	67.000,00			67.000,00	67.000,00
		U10642	12	0,00	0,00	1.000,00	1.000,00			1.000,00	1.000,00
		U10644	12	0,00	0,00	148.000,00	148.000,00			148.000,00	148.000,00
		U10648	12	0,00	0,00	45.000,00	45.000,00			45.000,00	45.000,00
		U10650	12	0,00	0,00	20.000,00	20.000,00			20.000,00	20.000,00
		U10651	12	0,00	0,00	10.000,00	10.000,00			10.000,00	10.000,00
		U10652	12	0,00	0,00	10.000,00	10.000,00			10.000,00	10.000,00
		U10653	12	0,00	0,00	5.000,00	5.000,00			5.000,00	5.000,00
		U10654	12	0,00	0,00	18.000,00	18.000,00			18.000,00	18.000,00
		U10701	12	480.000,00	5.070.366,63			200.000,00	200.000,00	280.000,00	4.870.366,63
		U10705	12	425.000,00	1.489.131,02			340.000,00	340.000,00	85.000,00	1.149.131,02
		U10706	12	112.000,00	599.737,39			130.000,00	130.000,00	-18.000,00	469.737,39
		U19901	12	200.000,00	200.000,00			80.000,00	80.000,00	120.000,00	120.000,00
		U19905	12	200.000,00	200.000,00			22.000,00	22.000,00	178.000,00	178.000,00

TABELLA B - ESERCIZIO 2015
ELENCO VARIAZIONI APPORTATE AL BILANCIO DI PREVISIONE - PARTE SPESA

NUMERO ATTO	LEGGE	CAP.	COD. VAR.	STANZIAMENTI INIZIALI		VARIAZIONI IN AUMENTO		VARIAZIONI IN DIMINUZIONE		STANZIAMENTI DEFINITIVI	
				COMPETENZA	CASSA	COMPETENZA	CASSA	COMPETENZA	CASSA	COMPETENZA	CASSA
		U19980	12	0,00	0,00	80.000,00	80.000,00			80.000,00	80.000,00
		U20103	12	0,00	0,00	22.000,00	22.000,00			22.000,00	22.000,00
2015 101		U10616	18	233.238,30	303.133,87	3.000,00	3.000,00			236.238,30	306.133,87
		U10617	18	15.276,72	15.276,72			3.000,00	3.000,00	12.276,72	12.276,72
2015 112		U10209	14	0,00	3.981,34	518,71	518,71			518,71	4.500,05
		U10218	14	0,00	0,00	2.504,95	2.504,95			2.504,95	2.504,95
		U19901	14	200.000,00	200.000,00	3.023,66		6.047,32	3.023,66	196.976,34	196.976,34
				TOTALE		8.266.684,32	8.066.451,04	2.940.667,62	4.280.088,43		

TABELLA B - ESERCIZIO 2015
RIEPILOGO DELLE VARIAZIONI APPORTATE AL BILANCIO DI PREVISIONE - PARTE SPESA

TIPO	DESCRIZIONE	COMPETENZA	CASSA
VARIAZIONI IN AUMENTO	DALLE LEGGI DI VARIAZIONI DI BILANCIO	7.251.514,73	7.251.514,73
	DALLE LEGGI SOSTANZIALI	546.000,00	546.000,00
	DALLE DELIBERAZIONI	469.169,59	268.936,31
	TOTALE VARIAZIONI IN AUMENTO	8.266.684,32	8.066.451,04
VARIAZIONI IN DIMINUZIONE	DALLE LEGGI DI VARIAZIONI DI BILANCIO	1.957.011,44	1.957.011,44
	DALLE LEGGI SOSTANZIALI	772.000,00	772.000,00
	DALLE DELIBERAZIONI	211.656,18	1.551.076,99
	TOTALE VARIAZIONI IN DIMINUZIONE	2.940.667,62	4.280.088,43
VARIAZIONI NETTE DELLE SPESE ESERCIZIO 2015		5.326.016,70	3.786.362,61

REGIONE EMILIA-ROMAGNA
Atti amministrativi
ASSEMBLEA LEGISLATIVA

Elena Roversi, Responsabile del SERVIZIO FUNZIONAMENTO E GESTIONE esprime, ai sensi dell'art. 37, quarto comma, della L.R. n. 43/2001 e della deliberazione dell'Ufficio di Presidenza n. 31/2016, parere di regolarità amministrativa in merito all'atto con numero di proposta UPA/2016/39

data 26/04/2016

IN FEDE

Elena Roversi

REGIONE EMILIA-ROMAGNA
Atti amministrativi
ASSEMBLEA LEGISLATIVA

Elena Roversi, Responsabile del SERVIZIO FUNZIONAMENTO E GESTIONE esprime, ai sensi dell'art. 37, quarto comma, della L.R. n. 43/2001 e della deliberazione dell'Ufficio di Presidenza n. 31/2016, parere di regolarità contabile in merito all'atto con numero di proposta UPA/2016/39

data 26/04/2016

IN FEDE

Elena Roversi

Firmato digitalmente dal Consigliere Segretario Rancan Matteo
